



ENTE DI SVILUPPO AGRICOLO

Direzione Generale

DELIBERAZIONE

N° 39 DEL 15/11/18

OGGETTO: RIACCERTAMENTO ORDINARIO DEI RESIDUI ATTIVI E PASSIVI PER L'ESERCIZIO FINANZIARIO 2017.

PROPOSTA

IL RESPONSABILE DEL PROCEDIMENTO

- VISTA** la L. R. n. 21 del 10/08/1965 e successive modifiche ed integrazioni;
- VISTO** lo Statuto dell'Ente, approvato con D. P. R. S. del 21/01/1966 n. 108/A, registrato alla Corte dei Conti il 13/08/1966, reg. 1, fg. 75;
- VISTA** la L. R. n. 212 del 14/09/1979;
- VISTA** la L. R. n. 22 del 28/03/1995;
- VISTA** la L. R. n. 19 del 20/06/1997;
- VISTA** la L. R. n. 17 del 28/12/2004 art. 44;
- VISTA** la L. R. n. 19 del 23/12/2005;
- VISTO** l'art. 17 della L.R. 11/2010
- VISTO** l'art. 10 del Regolamento di Organizzazione dell'Ente approvato con Deliberazione n. 170/C. ad Acta del 19/06/2012 e reso esecutivo con nota prot. n. 38979 del 10/12/2012;
- VISTA** la Deliberazione n. 84/C.S del 26/08/2016 approvata dall'Assessorato Regionale dell'Agricoltura, dello Sviluppo Rurale e della Pesca Mediterranea con nota prot. n. 21820 del 07/09/2016 con la quale viene conferito l'incarico di Direttore Generale al Dott. Fabio Marino;
- VISTO** il D.P. n. 160/ Serv. 1°/S.G. del 2 maggio 2017, con il quale viene costituito il Collegio dei Revisori dei Conti dell'Ente di Sviluppo Agricolo
- DATO ATTO che in data 26/06/2018 è stato approvato con delibera n. 30 del C.di A. il riaccertamento straordinario dei residui attivi e passivi al 01-01-2015 ai sensi dell'art.3 comma 7 del D.Lgs. 118/2011;

Visti:

- In particolare l'art. 3, comma 4 del DLgs. n. 118/2011, secondo cui "Al fine di dare attuazione al principio contabile generale della competenza finanziaria enunciato nell'allegato 1, gli enti di cui al comma 1 provvedono, annualmente, al riaccertamento dei residui attivi e passivi, verificando, ai fini del rendiconto, le ragioni del loro mantenimento. Possono essere conservati tra i residui attivi le entrate accertate esigibili nell'esercizio di riferimento, ma non incassate. Possono essere conservate tra i residui passivi le spese impegnate, liquidate o liquidabili nel corso dell'esercizio, ma non pagate.

Quanto esplicito al punto 9.1 dell'allegato 4/2 al DLgs. n. 118/2011 in tema di gestione dei residui: "In ossequio al principio contabile generale n. 9 della prudenza, tutte le amministrazioni pubbliche effettuano annualmente, e in ogni caso prima della predisposizione del rendiconto con effetti sul medesimo, una ricognizione dei residui attivi e passivi diretta a verificare:

- la fondatezza giuridica dei crediti accertati e dell'esigibilità del credito;
- l'affidabilità della scadenza dell'obbligazione prevista in occasione dell'accertamento o dell'impegno;
- il permanere delle posizioni debitorie effettive degli impegni assunti;
- la corretta classificazione e imputazione dei crediti e dei debiti in bilancio

La ricognizione annuale dei residui attivi e passivi consente di individuare formalmente:

- a) i crediti di dubbia e difficile esazione;
- b) i crediti riconosciuti assolutamente inesigibili;
- c) i crediti riconosciuti insussistenti, per l'avvenuta legale estinzione o per indebito o erroneo accertamento del credito;
- d) i debiti insussistenti o prescritti;
- e) i crediti e i debiti non imputati correttamente in bilancio a seguito di errori materiali o di revisione della classificazione del bilancio, per i quali è necessario procedere ad una loro riclassificazione;

Rilevato che nell'ambito delle operazioni propedeutiche alla formazione del rendiconto dell'esercizio 2017, tutti i Responsabili dei Servizi hanno proceduto ad una verifica dei residui, sia attivi che passivi, da cui è emersa la necessità di provvedere alla cancellazione di residui attivi che non saranno più soggetti ad esigibilità e residui passivi che non saranno più soggetti esigibili;

Rilevato pertanto, che in vista dell'approvazione del Rendiconto dell'esercizio 2017 si rende necessario approvare con la presente deliberazione:

- il riaccertamento dei residui passivi;
- il riaccertamento dei residui attivi;

Preso atto che il Responsabile del Servizio Finanziario, sulla base delle comunicazioni pervenute dai Dirigenti dei Servizi e dei successivi chiarimenti forniti, ha proceduto al controllo e alla elaborazione dei dati contabilizzando le operazioni comunicate;

CONSTATATO che sulla base delle comunicazioni pervenute dai Dirigenti responsabili e delle valutazioni del Dirigente responsabile del Servizio Finanziario sono stati cancellati residui attivi e passivi per insussistenza, prescrizione ed economie di spesa, per gli importi di cui alla seguente tabella:

RIEPILOGO GENERALE OPERAZIONI SU RESIDUI

Residui attivi cancellati	€ 10.342,21
Residui passivi cancellati	€ 1.185.925,08

ATTESO che dalle operazioni di riaccertamento ordinario al 31/12/2017, comprensivo delle registrazioni avvenute in corso d'anno sulla scorta di precedenti comunicazioni dei Dirigenti, risulta la seguente situazione:

Totale residui attivi	€ 141.359.609,44
Totale residui passivi	€ 14.525.401,07

Considerato non necessario procedere alla determinazione nell'esercizio 2017, ai sensi del comma 4 dell'art. 3 del D.Lgs. 118/2011, del Fondo Pluriennale Vincolato, in assenza di reimputazione dei residui attivi e passivi negli esercizi successivi;

PROPONE

Di cancellare i residui attivi e passivi di cui all'allegato elenco che originano variazioni sul rendiconto della gestione 2017:

Cancellazione residui attivi € 10.342,21
Cancellazione residui passivi € 1.185.925,08.

Di mantenere, a seguito delle operazioni di riaccertamento, le risultanze contabili di seguito indicate:

Totale residui attivi	€ 141.359.609,44
Totale residui passivi	€ 14.525.401,07

Preso atto che le cancellazioni sopra evidenziate, originano variazioni sul rendiconto 2017 riguardanti la parte entrate e spese del bilancio;

IL DIRIGENTE

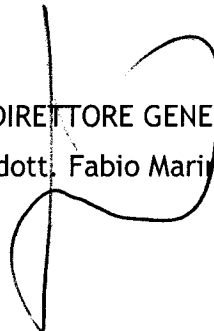
SERVIZIO ECONOMICO FINANZIARIO

(dott. Giuseppe Muscarella)



IL DIRETTORE GENERALE

(dott. Fabio Marino)



Deliberazione n° 39

Consiglio di Amministrazione

OGGETTO: Riaccertamento ordinario dei residui attivi e passivi per l'Esercizio Finanziario 2017.

L'anno duemiladicianove il giorno 15 del mese di novembre in Palermo presso la Sede centrale dell'E.S.A..

IL CONSIGLIO DI AMMINISTRAZIONE

Con l'intervento del Commissario ad Acta nella qualità di Presidente Dr. Antonino Cosimo D'Amico e dei Consiglieri Sigg.ri Calogero Sardo e Giosuè Catania.

Per il Collegio dei Revisori dei Conti sono presenti i Componenti Dr. Vincenzo Marinello e Dr. Cilea Eustachio Assente giustificata la Presidente Dr.ssa Agate Caterina.

Assiste il Direttore Generale Dr. Fabio Marino.

VISTA la L.R. n.21 del 10/08/1965 e successive modifiche ed integrazioni;

VISTO lo Statuto dell'Ente, approvato con D.P.R.S. del 21/01/1966 n.108/A, registrato alla Corte dei Conti il 13/08/1966, reg.1, fg.75; VISTA la L.R. n. 212 del 14/09/1979;

VISTA la L.R. n. 22 del 28/03/1995; VISTA la L.R. n. 19 del 20/06/1997;

VISTA la L.R. n. 17 del 28/12/2004 art. 44;

VISTA la L.R. n. 19 del 23/12/2005; VISTO l'art. 17 della L.R. 11/2010;

VISTO l'art. 10 del Regolamento di Organizzazione dell'Ente approvato con Deliberazione n. 170 /C.ad Acta del 19/06/2012 e reso esecutivo con nota prot. 38979 del 10/12/2012;

VISTA la deliberazione n. 84/C.S. del 26/08/2016 approvata dall'Assessorato Regionale dell'Agricoltura dello Sviluppo Rurale e della Pesca Mediterranea con nota prot. 21820 del 07/09/2016 con la quale viene conferito l'incarico di Direttore Generale al Dr. Fabio Marino;

VISTA la delibera n. 33/C.A. del 20/09/2019 che prende atto della nota prot. 42460 del 02/09/2019 del Dipartimento Regionale dello Sviluppo Rurale e Territoriale Servizio 4 Enti Vigilati con la quale si autorizza il Direttore, Dr. Fabio Marino, a compiere gli atti di ordinaria amministrazione, fino alla nomina del nuovo Direttore Generale;

VISTO il D. P. n. 160/ Serv. 1°/S.G. del 2 maggio 2017, con il quale viene costituito il Collegio dei Revisori dei Conti dell'Ente di Sviluppo Agricolo;

VISTO il D.P. n. 115/Serv. 1°/S.G. del 05 aprile 2017, con il quale è stato nominato il Consiglio di Amministrazione dell'Ente di Sviluppo Agricolo;

VISTO il D.A. n. 109/Gab. del 23 ottobre 2019, con il quale il Dr. Antonino Cosimo D'Amico è stato nominato Commissario ad Acta nella qualità di Presidente del Consiglio di Amministrazione dell'Ente di Sviluppo Agricolo;

VISTA la nota di convocazione del C. di A. Prot. n. 12615 del 13/11/2019 per il giorno 15/09/2019 con la quale si invita il Collegio dei Revisori dei Conti a partecipare alla seduta del C. di A.

Acquisiti:

- il parere favorevole dell'organo di revisione, in osservanza al punto 9.1 dell'allegato 4/2 al DLgs. n. 118/2011 e s.m.i.;
- il parere favorevole di regolarità tecnica e contabile fornito dal Responsabile del Servizio Finanziario;

Visto il DLgs. n. 118/2011 e il corrispondente DPCM del 28/12/2011;

DELIBERA

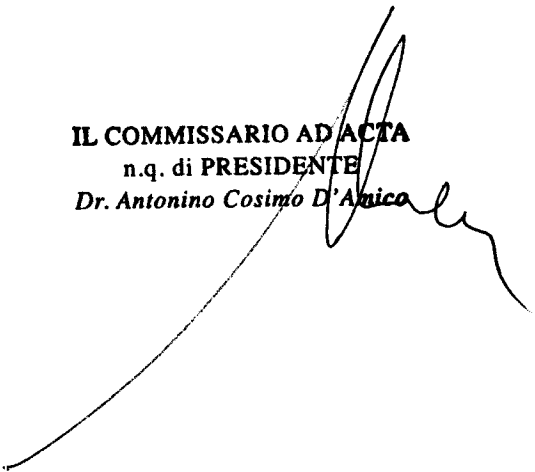
- Di approvare le risultanze del riaccertamento ordinario dei residui attivi e passivi, rispettivamente nella misura di € 10.342,21 ed € 1.185.925,08, di cui all'art. 3, comma 4 del DLgs. n. 118/2011 relativi al consuntivo 2017, come risulta dal seguenti allegati. Di conferire al Responsabile del Servizio Finanziario l'incarico di riaccertare le entrate e le spese eliminate in quanto non esigibili al 31/12/2017;
- Di determinare, a seguito delle operazioni di riaccertamento ordinario al 31/12/2017, la seguente situazione:

Totale residui attivi	€ 141.359.609,44
Totale residui passivi	€ 14.525.401,07

- Di dare atto che l'operazione di riaccertamento ordinario dei residui confluirà nel Rendiconto di Gestione dell'esercizio 2017;

La presente deliberazione sarà trasmessa ai sensi delle vigenti disposizioni, all'Assessorato Regionale dell'Agricoltura, dello Sviluppo Rurale e della Pesca Mediterranea.

IL COMMISSARIO AD ACTA
n.q. di **PRESIDENTE**
Dr. Antonino Cosimo D'Amico



ESA ENTE DI SVILUPPO AGRICOLA RESIDUI ATTIVI 2017

(Ordinati per CLASSIFICAZIONE, CAPITOLO, ANNO RESIDUO) (Solo totali)

ANNO RESIDUO	CAPITOLO		IMPORTO	Variazioni +/-	IMPORTO Riscossioni	IMPORTO Da Riscuotere
2016	81.0	RIMBORSO DA ALTRE AMMINI PER COMPETENZE CORRISPONTE AL PERSONALE DISTACCATO E COMANDATO	178.445,85	0,00	0,00	178.445,85
2016	154.0	MINISTERO AGRICOLTURA E FORESTES - TRAMITE ISTITUTO SPERIMENTALE PER LA FRUTTICOLTURA - FINANZIAMENTO PROGETTO FINALIZZATO PER LA FORMAZIONE	3.003,00	0,00	0,00	3.003,00
	Totale Classificazione		181.448,85	0,00	0,00	181.448,85
	1.301.0101					
Competenza	11.0	CONTRIB PER L'ATTUAZIONE DEI COMPITI ISTITUZIONALE (L.R. 100/865 N.21 E SUCCESS. AGGIUNTE E MODIF. (CAP. 544/01)	15.207.248,46	0,00	0,00	15.207.248,46
2011	11.0		40.885.362,25	0,00	0,00	40.885.362,25
2012	11.0		7.482.197,94	0,00	0,00	7.482.197,94
2013	11.0		15.931.890,58	0,00	0,00	15.931.890,58
2014	11.0		16.455.471,00	0,00	0,00	16.455.471,00
2015	11.0		19.149.922,83	0,00	0,00	19.149.922,83
2016	11.0		1.678.000,00	0,00	0,00	1.678.000,00
			116.790.093,06	0,00	0,00	116.790.093,06
2011	12.0	CONTRIBUTI DA PARTE DELLA REGIONE SICILIANA PER L'ATTIVITA' DI MECCANIZZAZIONE AGRICOLA (CAP. 147328)	1,81	0,00	0,00	1,81
2012	12.0		1,81	0,00	0,00	1,81
2013	12.0		1.308.998,00	0,00	0,00	1.308.998,00
2014	12.0		2,00	0,00	0,00	2,00
2015	12.0		376.000,00	0,00	0,00	376.000,00
2016	12.0		421.748,04	0,00	0,00	376.204,96
			2.106.751,66	0,00	45.543,08	2.061.208,58
Competenza	170.0	TRASFERIMENTI DA PARTE DELLA REGIONE SICILIANA FINALIZZATI AGLI INVESTIMENTI (CAP. 544/08)	540,90	0,00	0,00	540,90
2014	170.0		772.000,00	0,00	0,00	772.000,00
2016	170.0		26.335,84	0,00	25.794,94	540,90
			798.876,74	0,00	25.794,94	773.081,80
2013	171.0	FINANZIAMENTO PROVENIENTE DALL'ACCORDO DI PROGRAMMA TRA ESA E REGIONE SICILIANA, AI SENSI DELL'ART. 9 L.R. 17/2004	52.132,32	0,00	0,00	52.132,32

ENTE SVILUPPO AGRICOLA

UFFICIO BILANCIO


ESA ENTE DI SVILUPPO AGRICOLO RESIDUI ATTIVI 2017

Data Elaborazione 19-11-2019

Pagina 2

(Ordinati per CLASSIFICAZIONE, CAPITOLO, ANNO RESIDUO) (Solo totali)

ANNO RESIDUO	CAPITOLO		IMPOR TO	Variazioni +/-	IMPOR TO Riscossioni	IMPOR TO Da Riscuotere
2014	171.0	FINANZAMENTO PROVENIENTE DALL'ACCORDO DI PROGRAMMA TRA ESA E REGIONE SICILIANA, AI SENSI DELL'ART. 9 L.R.17/2004	5.213.629,15	0,00	0,00	5.213.629,15
2015	171.0		5.987.293,31	0,00	0,00	5.987.293,31
			11.253.054,78	0,00	0,00	11.253.054,78
2016	172.0	SOMME VERSATE DALLA REGIONE SICILIANA - ASS.TO REGIONALE DELL'ENERGIA PER LA DEFINIZIONE DEI RAPPORTI CONTRATTUALI DI CUI ALLA L.R. 24/86	5.335,15	0,00	0,00	5.335,15
	Totali Classificazione		130.954.111,39	0,00	71.338,02	130.882.773,37
	Totali Classificazione					
Competenza	13.0	CONTRIB. PER L'ATTUAZIONE DEI COMPITI ISTITUZ.DELL'ENTE (L.R. 100/85 N.21 E SUCCESS. AGGIUNTE E MODIF./CAP. 54/60)	1.767.858,34	0,00	703.958,84	1.063.899,50
Competenza	14.0	CONTRIBUTI DA PARTE DELLA REGIONE SICILIANA PER L'ATTIVITA' DI MECCANIZZAZIONE AGRICOLA (CAP.14/28)	1.025.641,44	0,00	866.280,74	159.360,70
Competenza	134.0	RISCOSSIONE DI CREDITI DIVERSI	1.200,00	0,00	0,00	1.200,00
2016	165.0	CONTRIBUTI VARI	26.200,00	0,00	0,00	26.200,00
	Totali Classificazione		2.820.899,78	0,00	1.570.239,58	1.250.660,20
Competenza	44.0	PROVENTI DERIVANTI DALLA VENDITA DEGLI INSETTI UTILI DELLA BIOFABBRICA DI RAIMONCA (CT)	20.871,60	0,00	579,00	20.292,60
2015	44.0		30,00	0,00	0,00	30,00
Competenza	54.0	PROVENTI DERIVANTI DALLA VENDITA DELLA MANNA	20.901,60	0,00	579,00	20.322,60
2016	101.0	ALIENAZIONE DI BENI IMMOBILI	56.471,64	0,00	0,00	56.471,64
	Totali Classificazione		12.714,14	0,00	0,00	12.714,14
	Totali Classificazione		90.087,38	0,00	579,00	89.508,38
		PROVENTI DERIVANTI DALLA CONDIZIONE PROVVISORIA DEI TERRENI				



ESA ENTE DI SVILUPPO AGRICOLA RESIDUI ATTIVI 2017

Data Elaborazione 19-11-2019
Pagina 3

(Ordinati per CLASSIFICAZIONE CAPITOLI, ANNO RESIDUO) (Solo totali)

ANNO RESIDUO	CAPITOLO		IMPORTO	Variazioni +/-	IMPORTO Riscossioni	IMPORTO Da Riscuotere
Competenza	41.0	PROVENTI DERIVANTI DALLA CONDIZIONE PROVVISORIA DEI TERRENI	96,00	0,00	0,00	96,00
2015	41.0		7.730,37	0,00	0,00	7.730,37
2016	41.0		7.084,60	0,00	0,00	7.084,60
			14.910,97	0,00	0,00	14.910,97
2016	45.0	PROVENTI DERIVANTI DALLE AZIENDE AGRARIE	10.329,14	0,00	0,00	10.329,14
2013	47.0	PROVENTI VARI - SOLO GESTIONE RESIDUI -	33,10	0,00	0,00	33,10
2014	47.0		2.688,74	0,00	0,00	2.688,74
2015	47.0		253,53	0,00	0,00	253,53
2016	47.0		52.931,87	0,00	0,00	52.931,87
			55.907,24	0,00	0,00	55.907,24
2007	53.0	RISCOSSIONE DI ANNUALITA' RELATIVE A TERRENI ESPROPRIATI, ACQUISTATI ED ASS EGNATI	0,26	0,00	0,00	0,26
2010	53.0		6.000,00	0,00	0,00	6.000,00
2014	53.0		147,66	0,00	0,00	147,66
2015	53.0		77,60	0,00	0,00	77,60
2016	53.0		159.694,02	0,00	0,00	159.694,02
			165.919,54	0,00	0,00	165.919,54
Competenza	61.0	AFFITTI DI IMMOBILI	47.524,33	0,00	0,00	47.524,33
2007	61.0		11.362,44	0,00	0,00	11.362,44
2016	61.0		1.908.913,37	0,00	0,00	1.908.913,37
			1.967.800,14	0,00	0,00	1.967.800,14
2015	122.0	CESSIONE DI PARTECIPAZIONI AZIONARIE	501.075,52	0,00	0,00	501.075,52
			2.715.942,55	0,00	0,00	2.715.942,55
Competenza	82.0	RECUPERI E RIMBORSI DIVERSI	70.036,99	0,00	63.268,81	6.768,18
2009	82.0		7.072,99	0,00	0,00	7.072,99
2015	82.0		40.777,38	0,00	0,00	40.777,38
2016	82.0		137.586,67	0,00	5.000,00	132.586,67
			255.474,03	0,00	68.268,81	187.205,22
	Totale Classificazione		255.474,03	0,00	68.268,81	187.205,22
	3.500.9900	CONTRIBUTO PER L'ATTUAZIONE DI COMPITI ISTITUZIONALI DELL'ENTE (EX CAP. 54 6403) IN CONTO CAPITALE				




ESA ENTE DI SVILUPPO AGRICOLO RESIDUI ATTIVI 2017

(Ordinati per CLASSIFICAZIONE, CAPITOLO, ANNO RESIDUO) (Solo totali)

ANNO RESIDUO	CAPITOLO		IMPORTO	Variazioni +/-	IMPORTO Riscossioni	IMPORTO Da Riscuotere
Competenza	238.0	CONTRIBUTO PER L'ATTUAZIONE DI COMPITI ISTITUZIONALI DELL'ENTE (EX CAP. 54 6403) IN CONTO CAPITALE	81.653,36	0,00	0,00	81.653,36
	Totale Classificazione		81.653,36	0,00	0,00	81.653,36
2015	224.0	RITENUTE DIVERSE A CARICO DEI DIPENDENTI	3.211,00	0,00	0,00	3.211,00
	Totale Classificazione		3.211,00	0,00	0,00	3.211,00
2016	228.0	RISCOSSIONI PER CODI TERZI	120.343,46	0,00	0,00	120.343,46
2016	231.0	RISCOSSIONI PER C/DELLO STATO DI ANNULLITA' RELATIVE A TERRENI ESPROPRIATI ACQUISTATI ED ASSEGNATI	59.165,73	0,00	0,00	59.165,73
Competenza	232.0	RIMBORSO DI ANTICIPAZIONI VARIE	1.379.741,05	0,00	169.280,65	1.210.460,40
2013	232.0		270,00	0,00	0,00	270,00
2014	232.0		649.459,80	0,00	0,00	649.459,80
2015	232.0		600.190,95	0,00	0,00	600.190,95
2016	232.0		3.060.179,96	0,00	106,48	3.060.073,48
2016	233.0	PARTITE IN SOSPESO	202.335,71	0,00	169.387,13	5.520.454,63
2015	235.0	PROGRAMMA DI SVILUPPO RURALE REGIONE SICILIA 20072013 MISURA 322 - SVILUPPO O E RINNOVAMENTO DEI VILLAGGI	200.866,64	0,00	135.959,66	64.906,98
	Totale Classificazione		6.272.553,30	0,00	305.346,79	5.967.206,51
TOTALE GENERALE			143.375.381,64	0,00	2.015.772,20	141.359.609,44

ENTE SVILUPPO AGRICOLO
UFFICIO BILANCIO




ESA ENTE DI SVILUPPO AGRICOLO RESIDUI PASSIVI 2017

Data Elaborazione 19-11-2019
Pagina 1

(Ordinati per CLASSIFICAZIONE, CAPITOLO, ANNO RESIDUO) (Solo totali)

ANNO RESIDUO	CAPITOLO		IMPOR TO	Variazioni +/-	IMPOR TO Pagamenti	IMPOR TO Da pagare
2015	21.0	STIPENDI ED ALTRI ASSEGNI FISSI AI DIRIGENTI	23.192,75	0,00	0,00	23.192,75
Competenza	22.0	STIPENDI ED ALTRI ASSEGNI FISSI AL PERSONALE INQUADRATO NELLA III ^a FASCIA	228.802,47	0,00	216.808,95	11.993,52
Competenza	23.0	STIPENDI ED ALTRI ASSEGNI FISSI AL PERSONALE DI RUOLO	615.663,14	0,00	0,00	615.663,14
2015	23.0		289,26	0,00	0,00	289,26
			615.952,40	0,00	0,00	615.952,40
2015	25.0	STIPENDI ED ALTRI ASSEGNI FISSI AL PERSONALE ADDETTO AGLI IMPIANTI IDRICI E D'ELETTRICI E O.T.I.	329,85	0,00	0,00	329,85
2013	26.0	SALARIO ACCESSORIO COMPARTO	873,47	0,00	0,00	873,47
2015	26.0		2.400,94	0,00	0,00	2.400,94
2016	26.0		34.298,81	0,00	26.608,88	7.689,93
			37.573,22	0,00	26.608,88	10.964,34
2016	29.0	ALTRI ONERI SOCIALI A CARICO DELL'ENTE-SOLO GEST. PROVVIS.	663,10	0,00	0,00	663,10
2016	36.0	INDENNITA' ACCESSORIE DA CORRISPONDERE AL PERSONALE IN SERVIZIO	909,12	0,00	0,00	909,12
Competenza	43.0	EMOLUMENTI AL PERSONALE IN POSIZIONE DI COMANDO	316.647,88	0,00	0,00	316.647,88
2015	43.0		4.250,96	0,00	0,00	4.250,96
2016	43.0		14.576,62	0,00	0,00	14.576,62
			335.475,46	0,00	0,00	335.475,46
Competenza	45.0	(ex 27) INDENNITA' E RIMBORSO SPESE TRASPORTO PER MISSIONI	34,45	0,00	0,00	34,45
2014	45.0		1.752,56	0,00	0,00	1.752,56
2015	45.0		12.253,02	0,00	1.777,67	10.475,35
2016	45.0		24.546,31	0,00	0,00	24.546,31
			38.586,34	0,00	1.777,67	36.808,67
2015	48.0	SPESE PER IL PAGAMENTO DEI BUONI PASTO AL PERSONALE IN SERVIZIO ALL'ENTE A NOME APPARTENENTE AD ALTRE AMMINISTRAZIONI.	385,93	0,00	0,00	385,93
		(ex 3 e 5) INDENNITA' E RIMBORSO SPESE DI VIAGGIO PER MISSIONI AL PRESO, E D'AL COMON. DEGLI ORGANI COLLEGIALI DI AMMINE.				

ENTE SVILUPPO AGRICOLO
UFFICIO BILANCIO



ESA ENTE DI SVILUPPO AGRICOLO RESIDUI PASSIVI 2017

Data Elaborazione 19-11-2019
Pagina 2

(Ordinati per CLASSIFICAZIONE, CAPITOLO, ANNO RESIDUO) (Solo totali)

ANNO RESIDUO	CAPITOLO		IMPORTO	Variazioni +/-	IMPORTO Pagamenti	IMPORTO Da pagare
Competenza 2013 2015 2016	50.0 50.0 50.0	(ex 3 e 9) INDENNITA' E RIMBORSO SPESE DI VIAGGIO PER MISSIONI AL PRESID. E D AI COMPON. DEGLI ORGANI COLLEGIALI DI AMMINE.	2.738,39 10.908,92 1.094,54 852,79	0,00 -10.908,42 0,00 0,00	0,00 0,00 0,00 0,00	2.738,39 0,50 1.094,54 852,79
Competenza 2011 2014 2015 2016	93.0 93.0 93.0 93.0	(ex 209) INDENNITA' DI LICENZIAMENTO E SIMILARI.	702.807,08 29.357,01 54.766,71 36.162,66	0,00 0,00 0,00 0,00	0,00 0,00 0,00 0,00	702.807,08 29.357,01 54.766,71 36.162,66
Competenza 2016	161.0 161.0	(EX 1) ASSEGNI ED INDENNITA' ALLA PRESIDENZA.	1.155.682,05 1.978.775,51	0,00 0,00	132.659,73 132.659,73	1.023.022,32 1.846.115,78
Competenza 2016	164.0 164.0	(ex 4) INDENNITA' AI COMPONENTI GLI ORGANI DI CONTROLLO	9.556,03 0,03 9.556,06	0,00 0,00 0,00	0,00 0,00 0,00	9.556,03 0,03 9.556,06
2016	165.0	ORGANISMO INDIPENDENTE DI VALUTAZIONE DELLE PERFORMANCE	39.819,60 7.082,61 46.902,21 20.000,00	0,00 0,00 0,00 0,00	39.490,34 6.745,41 46.235,75 0,00	329,26 337,20 666,46 20.000,00
	Totale Classificazione		3.352.699,06	-10.908,42	424.090,98	2.917.699,66
Competenza 2015 2016	28.0 28.0 28.0	ONERI PREVIDENZIALI ED ASSISTENZIALI A CARICO DELL'ENTE	1.252.136,31 101.633,65 272.143,97	0,00 0,00 0,00	1.192.429,58 893,66 161.049,38	59.706,73 100.739,99 111.094,59
2015 2016	44.0 44.0	(ex 171) IMPOSTA REGIONALE ATTIVITA' PRODUTTIVE	1.625.913,93 44.447,84 5.826,23 50.274,07	0,00 0,00 0,00 0,00	1.354.372,62 0,00 0,00 0,00	271.541,31 44.447,84 5.826,23 50.274,07
	Totale Classificazione		1.676.188,00	0,00	1.354.372,62	321.815,38
		ACQUISTO DI LIBRI, CARTOGRA., RIVISTE, GIORNALI ED ALTRE PUBBLIC. ANCHE SU SUPPORTO INFORMAT. E RELATIVE RILEG				

ESA ENTE DI SVILUPPO AGRICOLO RESIDUI PASSIVI 2017

Data Elaborazione 19-11-2019
Pagina 3

(Ordinati per CLASSIFICAZIONE, CAPITOLO, ANNO RESIDUO) (Solo totali)

ANNO RESIDUO	CAPITOLO		IMPORTO	Variazioni +/-	IMPORTO Pagamenti	IMPORTO Da pagare
Competenza 2015 2016	51.0 51.0 51.0	ACQUISTO DI LIBRI, CARTOGRA., RIVISTE, GIORNALI ED ALTRE PUBBLIC., ANCHE SU SUPPORTO INFORMAT. E RELATIVE RILEG	2.484,50	0,00	175,00	2.309,50
			3.500,00	-0,00	0,00	3.500,00
			3.451,50	0,00	0,00	3.451,50
			9.436,00	0,00	175,00	9.261,00
Competenza 2015 2016	52.0 52.0 52.0	ACQUISTO DI MATERIALE DI CONSUMO	12.300,00	0,00	4.290,14	8.009,86
			12.300,00	0,00	0,00	12.300,00
			14.326,37	0,00	1.995,02	12.331,35
			38.926,37	0,00	6.285,16	32.641,21
Competenza 2015 2016	54.0 54.0 54.0	SPESE POSTALI, TELEGRAFICHE, TELEFONICHE E TELEEX	4.109,75	0,00	1.689,35	2.420,40
			22.498,82	0,00	0,00	22.498,82
			63.733,43	0,00	45.139,11	18.594,32
			90.342,00	0,00	46.828,46	43.513,54
Competenza 2015 2016	55.0 55.0 55.0	SPESE PER MANUTENZIONE, NOLEGGIO ED ESERCIZIO DI MEZZI DI TRASPORTO-	3.600,00	0,00	2.000,00	1.600,00
			22.526,50	0,00	0,00	22.526,50
			33.224,09	0,00	10.864,60	22.359,49
			59.350,59	0,00	12.864,60	46.485,99
Competenza 2015 2016	56.0 56.0 56.0	SPESE PER ENERGIA ELETTRICA PER ILLUMINAZIONE E IMPIANTO DI CLIMATIZZAZIONE	40.058,83	0,00	1.747,04	38.311,79
			25.653,12	0,00	0,00	25.653,12
			217.017,27	0,00	64.789,71	152.227,56
			282.729,22	0,00	66.536,75	216.192,47
2015 2016	57.0 57.0	SPESE PER COMBUSTIBILI ED ENERGIA ELETTRICA PER RISCALDAMENTO E IMPIANTO DI CLIMATIZZAZIONE	3.852,43	0,00	0,00	3.852,43
			13.873,30	0,00	0,00	13.873,30
			17.725,73	0,00	0,00	17.725,73
Competenza 2012 2013 2014 2015 2016	59.0 59.0 59.0 59.0 59.0	FITTO LOCALI E SPESE CONDOMINIALI	98.770,23	0,00	9.422,37	89.347,86
			3.813,57	0,00	0,00	3.813,57
			200,11	0,00	0,00	200,11
			29.916,57	0,00	10.155,37	19.761,20
			10.326,74	0,00	0,00	10.326,74
			46.474,50	0,00	23.646,63	22.827,87
			189.501,72	0,00	43.224,37	146.277,35
		SPESE VARIE PER PULIZIA DEI LOCALI-				

ESA ENTE DI SVILUPPO AGRICOLO RESIDUI PASSIVI 2017

Data Elaborazione 19-11-2019
Pagina 4

(Ordinati per CLASSIFICAZIONE, CAPITOLO, ANNO RESIDUO) (Solo totali)

ANNO RESIDUO	CAPITOLO		IMPORTO	Variazioni +/-	IMPORTO Pagamenti	IMPORTO Da pagare	
Competenza 2015 2016	60.0 60.0 60.0	SPESE VARIE PER PULIZIA DEI LOCALI.	96.529,79	0,00	21.493,39	75.036,40	
			5.678,68	0,00	5.090,65	588,03	
			92.530,95	0,00	41.899,08	50.631,87	
			194.739,42	0,00	68.483,12	126.256,30	
2015 2016	61.0 61.0	CANONI DIACQUA	32.278,40	0,00	0,00	32.278,40	
			10.145,88	0,00	3.713,43	6.432,45	
			42.424,28	0,00	3.713,43	38.710,85	
Competenza 2015 2016	62.0 62.0 62.0	SPESE A CARICO DELL'ENTE PER PUBBLICAZIONE SULLA GAZZETTA UFFICIALE E QUOTIDIANI	4.004,00	0,00	0,00	4.004,00	
			2.000,00	0,00	0,00	2.000,00	
			1.400,00	0,00	0,00	1.400,00	
			7.404,00	0,00	0,00	7.404,00	
2015 2016	65.0 65.0	SPESE PER ACCERTAMENTI SANITARI	248,31	0,00	0,00	248,31	
			2.500,00	0,00	0,00	2.500,00	
			2.748,31	0,00	0,00	2.748,31	
Competenza 2015 2016	67.0 67.0 67.0	SPESE PER MANUTENZIONE, RIPARAZIONE ED ADATTAMENTO DI LOCALI E RELATIVI IMPIANTI	83.231,93	0,00	7.374,17	75.857,76	
			30.907,81	0,00	14.527,13	16.380,68	
			56.115,00	0,00	0,00	56.115,00	
			170.254,74	0,00	21.901,30	148.353,44	
Competenza 2015 2016	68.0 68.0 68.0	SPESE PER LA VIGILANZA DEGLI IMMOBILI DELL'ENTE	6.751,55	0,00	0,00	6.751,55	
			38.390,61	0,00	32.035,76	6.354,85	
			12.497,72	0,00	3.165,69	9.332,03	
			57.639,88	0,00	35.201,45	22.438,43	
Competenza 2016	69.0 69.0	SPESE PER TRASPORTI, FACCHINAGGIO E MANDIVALANZA	1.464,00	0,00	0,00	1.464,00	
			10.000,00	0,00	0,00	10.000,00	
			11.464,00	0,00	0,00	11.464,00	
Competenza 2015 2016	70.0 70.0 70.0	SPESE PER LA MANUTENZIONE DI MOBILI, MACCHINE DA SCRIVERE, DA CALCOLO ED ALTRE ATTREZZATURE TECNICHE-	11.078,02	0,00	7.999,97	3.078,05	
			5.098,30	0,00	0,00	5.098,30	
			6.823,66	0,00	0,00	6.823,66	
			22.999,98	0,00	7.999,97	15.000,01	
		(ex 64) ONORARI E COMPENSI PER SPECIFICI INCARICHI, CONSULENZE, COLLABORAZIONI, ECC.					

ESA ENTE DI SVILUPPO AGRICOLO RESIDUI PASSIVI 2017

Data Elaborazione 19-11-2019

Pagina 5

(Ordinati per CLASSIFICAZIONE, CAPITOLO, ANNO RESIDUO) (Solo totali)

ANNO RESIDUO	CAPITOLO		IMPORTO	Variazioni +/-	IMPORTO Pagamenti	IMPORTO Da pagare
Competenza	76.0	(ex 64) ONORARI E COMPENSI PER SPECIFICI INCARICHI, CONSULENZE, COLLABORAZIONI, ECC.	1.250,00	0,00	0,00	1.250,00
Competenza	80.0	SPESA PER VISURE CATASTRALI, PER REDAZIONE TIPI DI FRAZIONAMENTO, PER ATTI DI AFFRANCIAZIONE E ASSEGNAZIONE TERRE	433,75	0,00	0,00	433,75
2015	80.0		1.000,00	0,00	0,00	1.000,00
2016	80.0		142,00	0,00	0,00	142,00
			1.575,75	0,00	0,00	1.575,75
Competenza	83.0	SPESA CASUALI E VARIE	2.100,00	0,00	1.351,40	748,60
2015	83.0		530,00	0,00	19,50	510,50
2016	83.0		2.900,00	0,00	0,00	2.900,00
			5.530,00	0,00	1.370,90	4.159,10
2015	84.0	SPESA PER LA TUTELA E LA GESTIONE IN QUALITA' DI LABORATORI	3.750,00	0,00	0,00	3.750,00
2016	84.0		10.426,74	0,00	0,00	10.426,74
			14.176,74	0,00	0,00	14.176,74
Competenza	85.0	SPESA PER LO SMALTIMENTO DEI RIFIUTI TOSSICI	21.531,70	0,00	0,00	21.531,70
2015	85.0		32.550,00	0,00	0,00	32.550,00
2016	85.0		101.670,00	0,00	68.053,33	33.616,67
			155.751,70	0,00	68.053,33	87.698,37
Competenza	91.0	(ex 129) SPESA PER SERVIZIO DI CASSA E COMMISSIONI BANCARIE SOLO GEST. PROV. IS-	85,35	0,00	0,00	85,35
2015	91.0		55.674,41	0,00	0,00	55.674,41
2016	91.0		0,01	0,00	0,00	0,01
			55.759,77	0,00	0,00	55.759,77
Competenza	92.0	(ex 201) SPESA PER UTI, ABBRITRAGGI, RISARCIMENTI ED ACCESSORI	219.867,30	0,00	0,00	219.867,30
2012	92.0		23.510,20	0,00	0,00	23.510,20
2013	92.0		8.132,00	0,00	0,00	8.132,00
2014	92.0		37.120,63	0,00	0,00	37.120,63
2015	92.0		19.916,59	0,00	7.886,58	12.030,01
2016	92.0		51.307,08	0,00	0,00	51.307,08
			359.853,80	0,00	7.886,58	351.967,22
		CARBURANTE, COMBUSTIBILI E LUBRIFICANTI				

ESA ENTE DI SVILUPPO AGRICOLO RESIDUI PASSIVI 2017

Data Elaborazione 19-11-2019
Pagina 6

(Ordinati per CLASSIFICAZIONE, CAPITOLO, ANNO RESIDUO) (Solo totali)

ANNO RESIDUO	CAPITOLO		IMPORTO	Variazioni +/-	IMPORTO Pagamenti	IMPORTO Da pagare	
Competenza	717.0	CARBURANTE, COMBUSTIBILI E LUBRIFICATI	1.195,60	0,00	0,00	1.195,60	
Competenza	718.0	ACCESSORI PER UFFICI E ALLOGGI	4.000,00	0,00	0,00	4.000,00	
Competenza	719.0	MATERIALE INFORMATICO	2.000,00	0,00	0,00	2.000,00	
Competenza	720.0	ALTRI BENI MATERIALI DI CONSUMO N.A.C.	11.536,95	0,00	0,00	11.536,95	
Competenza	724.0	TELEFONIA FISSA	47.614,54	0,00	0,00	47.614,54	
Competenza	726.0	ENERGIA ELETTRICA	61.693,90	0,00	0,00	61.693,90	
Competenza	727.0	ACQUA	5.469,66	0,00	0,00	5.469,66	
Competenza	728.0	GAS	6.315,35	0,00	0,00	6.315,35	
Competenza	734.0	MANUTENZIONE ORDINARIA E RIPARAZIONE DI MOBILI E ARREDI	5.000,00	0,00	0,00	5.000,00	
Competenza	735.0	MANUTENZIONE ORDINARIA E RIPARAZIONE DI IMPIANTI E MACCHINARI	6.500,00	0,00	0,00	6.500,00	
Competenza	736.0	MANUTENZIONE ORDINARIA E RIPARAZIONE DI MACCHINE DI UFFICIO	2.708,00	0,00	854,00	1.854,00	
Competenza	737.0	SERVIZI DI PULIZIA	15.114,32	0,00	4.461,84	10.652,48	
Competenza	738.0	SPESE PER LA VIGILANZA DEGLI IMMOBILI DELL'ENTE	12.450,09	0,00	0,00	12.450,09	
Competenza	742.0	ONERI PER SERVIZI DI TESORERIA	39.000,00	0,00	0,00	39.000,00	
Totali Classificazione			2.012.182,41	0,00	395.840,26	1.616.342,15	
		SPESE DI RAPPRESENTANZA					

ESA ENTE DI SVILUPPO AGRICOLO RESIDUI PASSIVI 2017

Data Elaborazione 19-11-2019

Pagina 7

(Ordinati per CLASSIFICAZIONE, CAPITOLO, ANNO RESIDUO) (Solo totali)

ANNO RESIDUO	CAPITOLO		IMPOR TO	Variazioni +/-	IMPOR TO Pagamenti	IMPOR TO Da pagare
2015		SPESA DI RAPPRESENTANZA	50,00	0,00	0,00	50,00
Competenza		SPESA LEGALI, NOTARILI E REGISTRAZIONE ATTI-	38.543,74	0,00	2.000,00	36.543,74
2014			20.000,00	-518,59	0,00	19.481,41
2015			122.517,03	0,00	4.708,03	117.809,00
2016			14.464,71	0,00	0,00	14.464,71
			195.525,48	-518,59	6.708,03	188.298,86
Competenza		(ex 81) SPESA PER LAVORI MECCANICI IN AGRICOLTURA, ANCHE A RICHIESTA DEI CO NUTTORI DEI TERRENI AGRICOLI	1.874.083,61	-43.017,61	784.127,54	1.046.938,46
2015			590.554,80	0,00	45.543,08	545.011,72
2016			358.185,77	0,00	85.277,77	272.908,00
			2.822.824,18	-43.017,61	914.948,39	1.864.858,18
Competenza		(ex 89) SPESA PER LA GESTIONE DEGLI INSETTARI DELL'ENTE E DELLA BIO-FABBRICA	467.104,68	0,00	0,00	467.104,68
2010			20.000,00	0,00	0,00	20.000,00
2011			19.000,00	0,00	0,00	19.000,00
2012			1.420,98	0,00	0,00	1.420,98
2013			57,34	0,00	0,00	57,34
2015			1.965,12	0,00	0,00	1.965,12
2016			210.586,46	0,00	166.853,44	43.733,02
			720.134,58	0,00	166.853,44	553.281,14
2013		(ex 80) SPESA PER LA GESTIONE DELL'EX CONSORZIO PRODUTTORI MANNA	-4.283,68	0,00	0,00	-4.283,68
2014			5.000,00	0,00	0,00	5.000,00
2016			4.283,68	0,00	0,00	4.283,68
			5.000,00	0,00	0,00	5.000,00
2015		(ex 153) SPESA CONTRATTUALI E VALORI BOLLATI	200,00	0,00	0,00	200,00
2016			400,00	0,00	0,00	400,00
			600,00	0,00	0,00	600,00
Competenza		IMPOSTE, TASSE, CANONI E TRIBUTARI	90.111,21	0,00	600,00	89.511,21
2015			16.113,32	0,00	0,00	16.113,32
2016			151.031,24	0,00	49.010,17	102.021,07
			257.255,77	0,00	49.610,17	207.645,60
		Totali Classificazione	4.001.390,01	-43.536,20	1.138.120,03	2.819.733,78
		(ex 301) ACQUISTI DI MACCHINARI, ATTREZZATURE ED IMPIANTI				

ESA ENTE DI SVILUPPO AGRICOLO RESIDUI PASSIVI 2017

Data Elaborazione 19-11-2019
Pagina 8

(Ordinati per CLASSIFICAZIONE, CAPITOLO, ANNO RESIDUO) (Solo totali)

ANNO RESIDUO	CAPITOLO		IMPORTO	Variazioni +/-	IMPORTO Pagamenti	IMPORTO Da pagare	
Competenza 2015 2016	184.0 184.0 184.0	(ex 301) ACQUISTI DI MACCHINARI, ATTREZZATURE ED IMPIANTI	1.220,00	0,00	0,00	1.220,00	
			1.500,00	0,00	0,00	1.500,00	
			1.348,51	0,00	0,00	1.348,51	
			4.068,51	0,00	0,00	4.068,51	
2016	187.0	(ex 305) MANUTENZIONE STRAORDINARIA DI AUTOMEZZI	1.500,00	0,00	0,00	1.500,00	
Competenza 2016	188.0 188.0	ACQUISTO SOFTWARE	8.893,78	0,00	0,00	8.893,78	
			11.958,60	0,00	3.115,00	8.843,60	
			20.852,38	0,00	3.115,00	17.737,38	
Competenza 2016	192.0 192.0	(ex 252) RICOSTRUZIONI, RIPRISTINI E TRASFORMAZIONE DI IMMOBILI E RELATIVI IMPIANTI-	38.781,85	0,00	0,00	38.781,85	
			41.000,00	0,00	0,00	41.000,00	
			79.781,85	0,00	0,00	79.781,85	
Competenza 2010 2012 2015 2016	193.0 193.0 193.0 193.0	(ex 304) ACQUISTO DI MOBILI, ARREDI E MACCHINE DI UFFICIO-	6.100,00	0,00	0,00	6.100,00	
			832,31	0,00	0,00	832,31	
			331,77	0,00	0,00	331,77	
			5.000,00	0,00	0,00	5.000,00	
			3.031,76	0,00	0,00	3.031,76	
			15.295,84	0,00	0,00	15.295,84	
Competenza 2010 2011 2012 2015	196.0 196.0 196.0 196.0	(ex 276) SPESE PER LA PREVENZIONE E LA SICUREZZA DEI LAVORATORI D.L. 62/94	71.750,00	0,00	0,00	71.750,00	
			740,40	0,00	0,00	740,40	
			130.003,16	0,00	0,00	130.003,16	
			91.375,00	0,00	0,00	91.375,00	
			33.407,26	0,00	0,00	33.407,26	
			327.275,82	0,00	0,00	327.275,82	
Competenza 1992 2009 2010 2011	231.0 231.0 231.0 231.0	(ex 257) SPESE PER LA REALIZZAZIONE DI PROGRAMMI DI INTERVENTI E OPERE PUBBLICHE DI INTERESSE AGRICOLO, IV COMPRESSE QUELLE PREVISTE DALLE L.	156.862,92	0,00	0,00	156.862,92	
			19.626,95	0,00	0,00	19.626,95	
			135.516,08	0,00	34.158,30	101.357,78	
			76.893,76	0,00	23.942,81	52.950,95	
			185.166,00	0,00	135.602,55	49.563,45	

ESA ENTE DI SVILUPPO AGRICOLA

RESIDUI PASSIVI 2017

(Ordinati per CLASSIFICAZIONE, CAPITOLO, ANNO RESIDUO) (Solo totali)

ANNO RESIDUO	CAPITOLO		IMPORTO	Variazioni +/-	IMPORTO Pagamenti	IMPORTO Da pagare
2012	231.0	(ex 267) SPESE PER LA REALIZZAZIONE DI PROGRAMMI DI INTERVENTI E OPERE PUBBLICHE DI INTERESSE AGRICOLO, IVI COMPRESSE QUELLE PREVISTE DALLE	253.933,27	0,00	125.562,44	128.370,83
2014	231.0		205.972,09	0,00	0,00	205.972,09
2015	231.0		670.000,00	0,00	0,00	670.000,00
2016	231.0		1.085.036,22	0,00	295.931,82	789.104,40
			2.789.007,29	0,00	615.197,92	2.173.809,37
Competenza	250.0	(ex 260) SPESE PER LA REALIZZAZIONE DI PROGETTI FINALIZZATI ALLO SVILUPPO DELL'AGRICOLTURA DI SPECIFICI AMBITI TERRITORIALI	15.352,32	0,00	0,00	15.352,32
2010	250.0		129.368,42	0,00	0,00	129.368,42
2011	250.0		4.780,12	0,00	0,00	4.780,12
2012	250.0		501.616,90	0,00	3.206,40	498.410,50
2014	250.0		49.249,00	0,00	0,00	49.249,00
2015	250.0		58.043,40	0,00	0,00	58.043,40
2016	250.0		172.698,38	0,00	12.344,68	160.353,70
			931.108,54	0,00	15.551,08	915.557,46
Competenza	251.0	(ex 261) SPESE PER LA REALIZZAZIONE DEI PROGRAMMI DI LAVORO DI CUI ALL'ART. 9 DELLA L. R. 1/8/77 N.73 DELLE SEZIONI OPERATIVE DI ASSISTENZA	1.199,40	0,00	0,00	1.199,40
2012	251.0		102.949,94	0,00	0,00	102.949,94
2016	251.0		282.724,76	0,00	600,00	282.124,76
			386.874,10	0,00	600,00	386.274,10
2016	253.0	(ex 266) SPESE PER LA LOTTA ANTIPARASSITARIA	3.629,57	0,00	0,00	3.629,57
Competenza	255.0	(ex 279) SPESE PER L'ATTIVITA' E LA GESTIONE DI AZIENDE AGRICOLE DI PROPRIETA' DELL'ENTE	12.000,00	0,00	4.428,58	7.571,42
2013	255.0		73.735,71	0,00	0,00	73.735,71
2015	255.0		27.780,14	0,00	0,00	27.780,14
2016	255.0		101.829,37	0,00	13.860,00	87.969,37
			215.345,22	0,00	18.288,58	197.056,64
2016	258.0	(ex 279) SPESE PER L'ATTIVITA' DELLA BIOFABBRICA	17.811,22	0,00	0,00	17.811,22
2013	311.0	SPESE RELATIVE ALLA DEFINIZIONE DEI RAPPORTI CONTRATTUALI DI CUI ALLA L.R. 24/86 (ASSISTENZA ENERGI)	5.335,15	0,00	0,00	5.335,15
		Totali Classificazione	4.797.885,49	0,00	652.752,58	4.145.132,91
		RITENUTE ERARIALI SU REDDITI DI LAVORO DIPENDENTE				

ESA ENTE DI SVILUPPO AGRICOLO RESIDUI PASSIVI 2017

Data Elaborazione 19-11-2019
Pagina 10

(Ordinati per CLASSIFICAZIONE,CAPITOLO,ANNO RESIDUO) (Solo totali)

ANNO RESIDUO	CAPITOLO		IMPOR TO	Variazioni +/-	IMPOR TO Pagamenti	IMPOR TO Da pagare
Competenza 2016	701.0 701.0	RITENUTE ERARIALI SU REDDITI DI LAVORO DIPENDENTE	126.409,61 107.529,68	0,00 0,00	126.121,51 107.521,92	288,10 7,76
2016	702.0	RITENUTE ERARIALI SU REDDITI LAVORO AUTONOMO	233.939,29 364,10	0,00 0,00	233.643,43 24,33	295,86 339,77
Competenza 2010 2014 2015 2016	703.0 703.0 703.0 703.0 703.0	RITENUTE PREVIDENZIALI ED ASSISTENZIALI A CARICO DEI DIPENDENTI	261.497,04 210.035,60 24.796,06 8,15 516.237,10	0,00 0,00 0,00 0,00 0,00	0,00 0,00 0,00 0,00 515.257,48	261.497,04 210.035,60 24.796,06 8,15 979,62
Competenza 2010 2011 2012 2013 2016	704.0 704.0 704.0 704.0 704.0	RITENUTE DIVERSE A CARICO DEI DIPENDENTI	1.012.573,95 48.617,30 872,13 137,89 4.158,39 264,95 29.064,83 83.115,49	0,00 0,00 0,00 0,00 0,00 0,00 0,00 0,00	515.257,48 47.284,78 0,00 0,00 0,00 0,00 8.541,32 55.826,10	497.316,47 1.332,52 872,13 137,89 4.158,39 264,95 20.523,51 27.289,39
	Totale Classificazione		1.329.992,83	0,00	804.751,34	525.241,49
2011 2014 2016	708.0 708.0 708.0	SOMME PAGATE PER CDTI TERZI	761,15 5.954,06 1.258,67	0,00 0,00 0,00	0,00 0,00 0,00	761,15 5.954,06 1.258,67
Competenza 2010 2011 2012 2013 2014	712.0 712.0 712.0 712.0 712.0	ANTICIPAZIONE VARIE	874.085,48 34.628,44 50.686,04 53.208,44 4.887,28 408.381,86	0,00 0,00 0,00 0,00 0,00 0,00	0,00 0,00 0,00 0,00 0,00 0,00	874.085,48 34.628,44 50.686,04 53.208,44 4.887,28 408.381,86

ESA ENTE DI SVILUPPO AGRICOLO RESIDUI PASSIVI 2017

(Ordinati per CLASSIFICAZIONE,CAPITOLO,ANNO RESIDUO) (Solo totali)

ANNO RESIDUO	CAPITOLO		IMPOR TO	Variazioni +/-	IMPOR TO Pagamenti	IMPOR TO Da pagare
2015	712.0	ANTICIPAZIONE VARIE	41.468,50	0,00	0,00	41.468,50
2016	712.0		32.947,27	0,00	0,00	32.947,27
			1.500.293,31	0,00	0,00	1.500.293,31
2010	713.0	PARTITE IN SOSPESO	91.016,37	0,00	0,00	91.016,37
2012	713.0		103.429,23	0,00	0,00	103.429,23
2013	713.0		397.943,34	0,00	0,00	397.943,34
2016	713.0		13.425,33	0,00	0,00	13.425,33
			605.814,27	0,00	0,00	605.814,27
2015	715.0	PROGRAMMA DI SVILUPPO RURALE REGIONE SICILIA 2007/2013 MISURA 322 - SVILUPP O E RINNOVAMENTO DEI VILLAGGI	65.354,24	0,00	0,00	65.354,24
		Totale Classificazione	2.179.435,70	0,00	0,00	2.179.435,70
TOTALE GENERALE			19.349.773,50	-54.444,62	4.769.927,81	14.525.401,07

ENTE SVILUPPO AGRICOLO
UFFICIO BILANCIO

