



RENDICONTO GENERALE ES. 2023

ALLEGATI

1. Relazione sulla gestione
2. Schema delibera Rendiconto 2023
3. Nota integrativa
4. Conto del bilancio (alleg. 10 D.Lgs. 118/2011)
5. Prospetto relativo al Fondo indennità di anzianità personale
6. Prospetto FCDE
7. Prospetto composizione fondi risultato di amministrazione
8. Prospetto dotazione organica
9. PEG Entrate
10. PEG Uscite
11. Elenco residui attivi
12. Elenco residui passivi
13. Prospetto riconciliazione
14. Attestazione fondo contenzioso
15. Attestazione fondo TFS personale ex EAS
16. Inventario generale
17. Conto del tesoriere
18. Siope entrate
19. Siope uscite
20. Indicatori di bilancio



Direzione Generale

Palermo, li

24-06-2024

POSTA E.S.A. - VIA LIBERTA', 203 - C.A.P. 90143
TELEFONO: (091) 6200111 P.B.X. - FAX 6200400/545
Internet: <http://entesviluppoagricolo.it>
e-mail: direttoregenerale@entesviluppoagricolo.it
Cod. Fisc. 8002083 082 6
Part IVA: 00760140822

Al Commissario Straordinario dell'Ente

Sede

OGGETTO: Relazione gestionale (1 gennaio - 31 dic.2023).-

In riferimento all'oggetto, si rimette la sotto riportata relazione gestionale, distinta per *focus area*.

Rivisitazione assetto organizzativo

Per ciò che attiene gli interventi sulla struttura organizzativa dell'Ente, si segnala che sono continuati gli interventi correttivi riguardanti la riorganizzazione della struttura amministrativa in coerenza con i principi formulati dal Piano Triennale Anticorruzione. In tale ottica si proceduto alla riorganizzazione di alcune funzioni all'interno di Aree e Servizi, anche nella logica di attuare i necessari interventi di rotazione del personale con qualifica di funzionario e collaboratore-istruttore.

Miglioramento del processo di attuazione delle norme vigenti in materia di trasparenza ed anticorruzione e miglioramento dell'informazione sulle attività svolte

E' proseguita l'attività di continuo aggiornamento del sito istituzionale dell'Ente per una maggiore e migliore diffusione dei servizi forniti finalizzata ad un maggiore rilancio dei compiti istituzionali e dell'immagine dello stesso anche sul versante della comunicazione.

Sono stati organizzati incontri con i dirigenti dell'Ente per l'attività inerente l'attuazione del Piano Triennale Anticorruzione e proseguita l'attività di pubblicazione degli atti e dei dati previsti dal D.Lvo n. 33/2013, forniti da ogni singolo dirigente di struttura intermedia ai quali è

demandato il compito di assicurare i flussi informativi per la pubblicazione dei dati riguardanti gli adempimenti in materia di Trasparenza.

A tal riguardo è stata attenzionato, nell'ultimo trimestre del 2023, la rivisitazione integrale del PIAO e del Piano anticorruzione con un lavoro propedeutico alla loro approvazione nel primo quadrimestre 2024.

E' proseguita, inoltre, l'attività di divulgazione degli eventi promossi dall'ESA, delle sperimentazioni e delle novità tecniche e tecnologiche, anche attraverso la pubblicazione di articoli su quotidiani specialistici, sul sito istituzionale e pagine social ad opera dei tecnici dell'Ente.

Gestione informatizzata dei processi

E' proseguita l'attività di conversione dei processi gestiti in modalità tradizionale verso una gestione informatizzata. A tal proposito sono state continuate le attività di informazione per ciascun dipendente mediante le caselle di posta elettronica create negli anni precedenti per tutti i dipendenti dell'Ente; sono state consolidate le procedure informatiche URBI, tramite PA Digitale Sicilia, per la redazione delle buste paga e per la contabilità dell'Ente avviando, altresì, i processi informatici finalizzati alla dematerializzazione del materiale cartaceo.

Inoltre, è stato implementato il Sistema Informatico dell'Ente e l'inserimento nella rete RTRS, al fine di incrementare ulteriormente le prestazioni di rete dell'Ente e per un risparmio economico per l'amministrazione. Tutto ciò, in armonia con le disposizioni di cui alla Circolare del Dipartimento della Funzione Pubblica prot. n. 53605 del 10/05/2017.

Censimento e valorizzazione del patrimonio immobiliare

E' proseguita l'attività di verifica ed aggiornamento dei dati disponibili riguardanti il patrimonio edilizio di proprietà dell'Ente; sono state organizzate riunioni con i Responsabili degli Uffici Provinciali durante le quali sono state presentate le schede aggiornate degli immobili dell'Ente.

A seguito dell'adozione della delibera Commissario Straordinario n. 20 del 28/04/2023, riguardante l' "Approvazione del piano delle alienazioni e valorizzazione immobiliari ai sensi e per gli effetti dell'art. 58 del D.L. 25 giugno 2008, n. 112 convertito con modificazioni in Legge n. 133 del 06 agosto 2008. Triennio 2023 - 2025", sono emerse problematiche riguardanti la completezza della documentazione - a volte irreperibile - necessaria a comprovare la proprietà, l'abitabilità, l'efficienza energetica, di alcuni immobili di proprietà dell'ESA.

Tali problematiche - unitamente alla carenza delle risorse, sia umane che finanziarie, di cui è dotato l'Ente - contribuiscono a rallentare il già avviato processo volto all'identificazione dell'intero compendio immobiliare dell'Ente ai fini della sua alienazione e/o valorizzazione.

A causa delle menzionate carenze di personale - in buona parte composto da soggetti assai prossimi all'età pensionabile - nonché in dipendenza della carenza di adeguate competenze in campo ingegneristico, non è stato ancora possibile procedere alla stima degli immobili.

Per tale ragione, l'ESA nel mese di dicembre ha richiesto alle Direzioni Provinciali delle Agenzie del Territorio di Palermo, Catania, Agrigento, Caltanissetta, Siracusa e Trapani di usufruire del servizio di valutazione immobiliare e tecnico estimativo e di stipulare la convenzione per procedere alle propedeutiche valutazioni del caso.

E' proseguita l'attività di rivisitazione dei contratti per fitti attivi e passivi, ad opera delle professionalità individuate nei responsabili degli Uffici provinciali, al fine di evitare l'avvio di azioni legali.

Sviluppo idee progettuali e partenariati in ambito PSR 2014-2020 e Fondi strutturali in genere.

Al fine di ampliare le iniziative progettuali e i partenariati con l'obiettivo di intensificare le azioni di potenziamento e di rilancio delle attività istituzionali dell'Ente, si è proceduto ad intensificare gli incontri bilaterali con numerose istituzioni che operano a vario titolo sul territorio regionale e sono stati firmati diversi protocolli d'intesa e in particolare:

1 Convenzione tra il Dipartimento Agricoltura dell'Assessorato Regionale dell'Agricoltura, dello Sviluppo Rurale e della Pesca Mediterranea, l'Ente di Sviluppo Agricolo e il Consorzio Regionale per la Ricerca Applicata e la Sperimentazione. CORERAS, il Consorzio Gian Pietro Ballatore, il CORISSIA per la condivisione delle future attività del Polo Tecnologico.

2 Rinnovo Accordo di collaborazione ESA - IRVO per il controllo e la certificazione dei vini e degli oli siciliani

Recupero e riqualificazione: laboratori, campi sperimentali, borghi rurali.

Presso l'Azienda Sperimentale Campo Carboj è proseguita l'attività di ricerca scientifica nel settore delle piante arboree da frutto, gs convenzione tra il Dipartimento SAAF - Università degli Studi di Palermo e l'Ente.

E' stata data continuità presso l'Azienda Sperimentale Campo Carboj alle seguenti attività:

1. Accordo di collaborazione per la consulenza scientifica di UNIPA sul "Progetto sperimentale orticoltura"
2. PRIN del Ministero dell'Università di Ricerca: Rewatering
3. Accordo di collaborazione ESA-Dipartimento regionale Agricoltura per il "Progetto sperimentale AKIS". Attuazione delle attività contemplate nel Sistema della Conoscenza e dell'Innovazione in Agricoltura (Agricultural Knowledge and Innovation System) - AKIS AKIS

Ed inoltre sono state attivate e continuate le seguenti attività di ricerca, gestione agricola e di promozione in diverse aree della Sicilia:

1. Indagine su campioni di piante di olivo nel territorio della provincia di Trapani (Partanna)
2. Prove e/o campi dimostrativi sulla cipolla busacchinara (Bisacquino)
3. Concorso per Oli evo regionale Morgantinon 2023
4. Studio sui malti siciliani. Progetto Inno.malto. PSR. Sicilia 2014-2020 - Misura 16.1 (Sicilia orientale)
5. Canna da zucchero (Campo Carboj)
6. Canapa industriale (Campo Carboj)
7. Agave (Campo Carboj)
8. Fagiolo Badda (Polizzi generosa)
9. Prove di coltivazione sostenibile su cereali e leguminose: grano, avena orzo e cece (Bisacquino-Campi aperti)

10. Evoluzione della produzione lattiero casearia mediante l'utilizzo di una yogurtiera (Bisacquino)
11. Cotone Organico di Sicilia (area occidentale – Palermo e Trapani – ed area catanese-ragusana)
12. Monitoraggio fitofagi nell'area etnea
13. Fornitura di insetti utili al Giardino di Kolymbetra (Agrigento)
14. Caratterizzazione dei profili genetici di n° 40 campioni di olivo (varietà siciliane)

Per quanto riguarda l'Azienda sperimentale Sparacia è stata data continuità all'Accordo di collaborazione ESA – Dipartimento UNIPA SAAF e portate a termine le seguenti attività:

1. Campo catalogo Rosmarino; impiantato nel 2013 nell'ambito del Progetto "Conservazione della Biodiversità – Centri Pubblici di conservazione – Salvaguardia e valorizzazione di popolazioni e varietà siciliane di specie erbacee di interesse agrario"; PSR Sicilia 2007–2013: Misura 214/2, Azione A.
2. Impianto sperimentale Luppolo: Impianto confronto varietale (tradizionali e nanizzanti) con diversi sistemi di allevamento.
3. Campo collezione di piante officinali (rosmarino, artemisia, iperico, lavanda e coriandolo)
4. Predisposizione campi Progetto PSR Sicilia 2014-2020 "Conservazione e caratterizzazione di Accessioni Siciliane di Specie Agrarie erbacee (COSA)
5. Predisposizione campi Progetto PSR Sicilia 2014-2020 "Allestimento di campi Collezione e Moltiplicazione di Accessioni di specie agrarie siciliane" (COMA)
 - Varietà autoctone siciliane di Pomodoro da serbo;
 - Varietà autoctone e non di Zucca;
 - Varietà autoctone e non di Melanzana;
 - Moltiplicazione rosmarino con biochar
6. Impianto campi colture foraggere dicembre 2021- gennaio 2022:
 - Campo prove di pascolamento in collaborazione con l'Università della Tuscia (Progetto SFEFA);
 - Campo prove agronomiche in collaborazione con l'Università della Tuscia (Progetto SFEFA);
 - Campo prove agronomiche di consociazioni di colture foraggere varie in collaborazione con l'Università della Tuscia (Progetto LEGRASFO);
 - Campo moltiplicazione semente *Medicago intertexta* (L.) Mill.;
7. Campi di prova erosione idrica del suolo.

Il Polo tecnologico regionale è uno strumento essenziale sia per la filiera agroalimentare siciliana che per la Regione Siciliana in risposta al tema della sostenibilità alimentare, consentendo di garantire la capacità di mantenere e sviluppare processi che tutelino ecosistemi e biodiversità, con un ruolo centrale sulle tre componenti determinanti per la sostenibilità alimentare, ovvero aspetti economici, ambientali e sociali.

Nascerà negli attuali locali della Meccanizzazione Agricola ESA di Partanna-Mondello di Palermo. In base ai servizi da erogare, l'organizzazione della struttura è stata suddivisa nei reparti analitici: "Microbiologico", "Alimentare", "Ambientale", "Vivaistico" e "Qualità", reparti che constano di diverse linee analitiche. L'Ente ha elaborato il progetto definitivo ed, al momento, e nel 2022 ha attivato il procedimento di cambio di destinazione d'uso presso il Comune di Palermo, la cui complessa problematica è in corso di risoluzione. Sulla scorta delle somme assicurate dal Dipartimento Agricoltura, è prossimo l'appalto dell'area destinata al

settore microbiologico, previa conferenza di servizi volta al cambio di destinazione d'uso dei locali ESA di Partanna Mondello.

Attività di servizio all'utenza agricola.

Sinteticamente sono state consolidate o attivate le seguenti linee di servizio:

Produzione di insetti utili per la difesa biologica delle coltivazioni. La Biofabbrica di Ramacca. Lo stabilimento Ramacca è una delle 26 *Biofabbriche europee*, mediamente serve Ha 2.400 in biologico ed integrato suddivisi in 220 aziende. Negli ultimi anni si è avuta una trasformazione del concetto di Biofabbrica verso termini maggiormente commerciali. In particolare nell'ultimo biennio si è rilevato un crescente interesse commerciale non limitato alle sole aziende agricole regionali ma anche di Soggetti di diversa natura giuridica ivi comprese multinazionali (Koppert, Siriac, Bioplanet, Bioequilibrium e le spagnole BIOMIP e BIOAGRI), o aziende che provvedono alla distribuzione di agenti di difesa biologica su larga scala, aziende agricole singole e associate di carattere nazionale, enti pubblici e privati deputati alla divulgazione agricola, aziende commerciali a diverso titolo, etc.

N° 9 Corsi di formazione per lavoratori agricoli. PSR. Sicilia 2014-2020 - Misura 1.1.

Corsi di formazione tecnico-pratica sul tema "Educazione all'ambiente con l'utilizzo di metodi di lotta biologica e integrata attraverso l'impiego degli insetti utili" Acronimo *AM.A.S.* nell'ambito della programmazione PSR Sicilia 2014-2020. Sottomisura 16.9 in 5 Istituti Tecnici e Professionali Agrari (Barrafranca, Aidone, Caltagirone, Adrano, e Ramacca).

Corsi di formazione tecnico-pratica sul tema "Educazione alimentare e qualità nutraceutiche dell'olio siciliano biologico" Acronimo *SICILIA AGRI SOCIAL* nell'ambito della programmazione PSR Sicilia 2014-2020. Sottomisura 16.9 in 7 Istituti Tecnici e Professionali Agrari (Sciacca, Castellammare del Golfo, Corleone, Aidone, Barrafranca, Adrano e Catania) e 1 Istituto Alberghiero (Bisacchino).

Corsi di formazione per l'addestramento di olivicoltori e frutticoltori su tecniche di coltivazione, potatura, etc. (sub perimetri di San Giovanni gemini, Alia, Corleone e Caccamo), educazione agro-alimentare (Cantine Florio Salemi-Marsala), antincendio per aziende agricole (Bisacchino), sicurezza sul lavoro (Bisacchino)

Corsi di patentini fitosanitari. Durante il 2023 sono stati tenuti 32 corsi di formazione, 13 di base (rilascio) e 19 di aggiornamento (rinnovo), e l'abilitazione è stata conferita a 500 nuove unità e rinnovata a 750 in scadenza.

Interventi di politica agricola (riforma agraria, banca della terra, fondo di rotazione): prosecuzione e ampliamento degli interventi.

Sono proseguite le procedure per l'assegnazione definitiva in proprietà dei lotti provenienti dalla Riforma agraria e, nelle more dell'emanazione delle direttive per la piena attuazione degli artt. 20 e 21 della L.r. 5/2014 - Banca della Terra, si sono regolarizzate le concessioni amministrative relative alle annualità successive alla prima assegnazione e proseguite le attività residuali riguardanti le varie problematiche sui lotti della Riforma Agraria.

Per quanto riguarda il Fondo di Rotazione dell'Ente, è proseguita l'attività di verifica della reale consistenza dei crediti esigibili, l'attività di recupero dei crediti vantati ed al contempo, l'attività di monitoraggio dei crediti non riscossi.

Segnatamente alla Banca della Terra, è proseguita l'attività di mappatura dei terreni e degli immobili della Riforma Agraria che permangono nella disponibilità dell'Ente e che dovrebbero confluire nella Banca della Terra, ai sensi degli artt. 20 e 21 della L.r. 5/2014.

ALTRI OBIETTIVI

In aderenza con quanto stabilito con la Giunta Regionale di Governo, gs. Delibera 445/2020, nell'ambito della programmazione strategica regionale anno 2023 la Governance dell'Ente ha dato ulteriore impulso alla propria attività.

In particolare sono stati avviate le seguenti procedure interessanti tutte le strutture dell'Ente:

1. Variazione alla "Disciplina per la vendita degli insetti utili prodotti presso la Biofabbrica di Ramacca".
2. Approvazione Rendiconto generale 2022.
3. Avviso pubblico per la presentazione delle domande di riconoscimento dei soggetti fornitori dei servizi di consulenza aziendale in agricoltura. Presa d'atto della domanda di variazione e della long list con l'elencazione dei soggetti ammessi, idonei, sostituiti e non ammessi.
4. Avviso pubblico per la presentazione delle domande di riconoscimento dei soggetti fornitori dei servizi di consulenza aziendale in agricoltura. Variazione degli ammessi alla long list per rinunzie, con idonei in sostituzione.
5. Atto di indirizzo per l'effettuazione di attività di manutenzione del territorio e del paesaggio rurale a favore dei soggetti pubblici ed imprese agricole di cui al art. 5 della legge regionale 11 giugno 2014, n°13, utilizzando il personale ed i mezzi tecnici di cui all'art. 1 della legge regionale del 31 agosto 1998, n°16.-Prosecuzione della campagna di meccanizzazione
6. Approvazione Bilancio di Previsione Finanziario triennio 2023- 2025.
7. Atto di indirizzo per l'effettuazione di attività di manutenzione del territorio e del paesaggio rurale a favore dei soggetti pubblici ed imprese agricole di cui all'art. 5 della Legge Regionale 11 Giugno 2014, n°13, utilizzando il personale ed i mezzi tecnici di cui all'art.1 della
8. Legge Regionale 31 Agosto 1998, n°16 - Rimodulazione del cronoprogramma economico relativo al finanziamento della campagna di meccanizzazione agricola 2023.
9. Approvazione Regolamento di Organizzazione dell'ESA - II fase. Applicazione del CCRL regionale 2016/2018 al personale del comparto dell'ESA.

IL DIRETTORE GENERALE

Mario Candore





Att. 2

ENTE DI SVILUPPO AGRICOLO

Direzione Generale

DELIBERAZIONE

N° 7 DEL 27/06/2024

OGGETTO: Approvazione Rendiconto Generale 2023.

PROPOSTA

IL RESPONSABILE DEL PROCEDIMENTO

- VISTO lo Statuto dell'Ente, approvato con D.P.R.S. del 21/01/1966 n. 108/A, registrato alla Corte dei Conti il 13/08/1966, reg. 1, fg. 75 e s.m.i.;
- VISTO lo Statuto della Regione Siciliana;
- VISTO il D.P.R.S. 28 febbraio 1979 n.70 che approva il testo unico delle leggi sull'ordinamento del Governo e dell'Amministrazione della Regione Siciliana;
- VISTA la L.R. n. 212 del 14/09/1979;
- VISTA la L.R. n. 22 del 28/03/1995;
- VISTA la L.R. n. 19 del 20/06/1997;
- VISTA la L.R. n. 17 del 28/12/2004 art. 44;
- VISTA la L.R. n. 19 del 23/12/2005;
- VISTA la L.R. n. 15 Maggio 2000 n.10 e s.m.i.;
- VISTO il Decreto Legislativo 30 marzo 2001, n. 165 e s.m.i.;
- VISTO il D.P. n. 05/Serv 1°/S.G. del 10/01/2023 con il quale, in attuazione della Deliberazione n. 13 del 05 Gennaio 2023 della Giunta Regionale di Governo, è stato disposto di nominare il Dott. Carlo Domenico Turruciano – Funzionario dell'Amministrazione regionale – Commissario Straordinario dell'Ente di Sviluppo Agricolo, con i poteri di Presidente e del Consiglio di Amministrazione, fino all'insediamento degli organi ordinari di amministrazione;

RILEVATO che il Rendiconto generale al 31/12/2023 è stato redatto nel rispetto dei principi contabili di cui al D.Lgs n.118/2011 e modificazioni di cui al D.lgs 126/2014,;

RILEVATO che in data 27/06/2024 con delibera n. 16 del CS è stato approvato il riaccertamento ordinario dei residui per l'esercizio finanziario 2023,

VISTA la relazione del Collegio dei Revisori che esprime parere favorevole al rendiconto contabile 2023;

PROPONE

Per quanto in premessa indicato:

di approvare il Rendiconto Generale dell'esercizio 2023 con le risultanze di seguito riportate:

GESTIONE DI COMPETENZA


Titolo	Descrizione	Previsione iniziale 2023	Prev. Definitiva	Accertamenti	Riscossioni	da riscuotere
	Avanzo amm. 2022		1.950.000,00			
1	Perequative					€ -
2	Entrate correnti	€ 25.189.993,91	€ 27.371.292,88	€ 27.107.720,42	€ 24.681.528,45	€ 2.426.191,97
3	Entrate extra tributarie	€ 589.646,83	€ 641.500,00	€ 3.264.981,37	€ 460.075,93	€ 2.804.905,44
4	Entrate in c/capitale	€ 4.542.600,00	€ 6.107.852,24	€ 2.634.057,24	€ 1.622.045,24	€ 1.012.012,00
9	Partite di giro	€ 12.030.000,00	€ 12.035.000,00	€ 5.681.396,19	€ 5.388.572,49	€ 292.823,70
	Totale delle Entrate	€ 42.352.240,74	€ 48.105.645,12	€ 38.688.155,22	€ 32.152.222,11	€ 6.535.933,11

SPESE

Titolo	Descrizione	Previsione iniziale 2023	Prev. Definitiva	Impegni	Pagamenti	da pagare
	Disav amm. 1-1-2022	1.353.557,14	€ 1.353.557,14			
1	Spese correnti	€ 24.426.083,60	€ 28.609.235,74	€ 28.069.261,60	€ 21.874.431,90	€ 6.194.829,70
2	Spese c/capitale	€ 4.542.600,00	€ 6.107.852,24	€ 1.427.081,29	€ 802.186,37	€ 624.894,92
3	Estinzione di mutui e anticipazioni					€ -
4	Spese per contabilità speciali					€ -
7	Partite di giro	€ 12.030.000,00	€ 12.035.000,00	€ 5.681.396,19	€ 4.925.312,65	€ 756.083,54
	Totale delle Spese	€ 42.352.240,74	€ 48.105.645,12	€ 35.177.739,08	€ 27.601.930,92	€ 7.575.808,16

DI DARE ATTO che l'ammontare dei residui attivi provenienti dall'esercizio 2022 e precedenti è pari ad € 16.469.412,18 nonché l'ammontare dei residui attivi provenienti dalla competenza 2023 è pari ad € 6.535.933,11 per un totale residui attivi di € 23.005.345,29;

DI DARE ATTO che l'ammontare dei residui passivi provenienti dall'esercizio 2022 e precedenti è pari ad € 13.815.145,50, nonché l'ammontare dei residui passivi provenienti dalla competenza 2023 è pari ad € 7.575.808,16 per un totale residui passivi di € 21.390.953,66;



DI DARE ATTO che l'esercizio finanziario 2023 è stato caratterizzato da un avanzo di competenza di € 4.106.859,00 al lordo dell'utilizzo dell'avanzo di amministrazione al 31/12/2022 di € 1.950.000,00 per il pagamento delle indennità di trattamento di fine rapporto per il personale posto in quiescenza;

DI DARE ATTO che la quantificazione dei fondi istituiti prudenzialmente per far fronte all'incertezza dell'effettiva riscossione delle entrate, e altri fondi istituiti per legge, ammontano ad € 25.469.064,11;

DI DARE ATTO che la quantificazione dei Fondi istituiti prudenzialmente per far fronte all'incertezza dell'effettiva riscossione delle entrate, e altri fondi istituiti per legge, ammontano ad € 25.469.064,11, così distinti:

Descrizione	Importo
FCDE	2.221.862,62
Fondo di riserva	265.000,00
F.do accant. contenzioso e spese legali	7.559.174,46
F.do TFR personale O.T.I.	422.607,28
F.do TFR personale ESA	12.666.977,85
F.do tfs person ex eas	833.441,90
F.do rinn. Contr. 2019/2021	1.500.000,00
Totale	25.469.064,11
Avanzo di amministrazione contabile	25.469.064,11
AVANZO DI AMMINISTRAZIONE	/



ENTE DI SVILUPPO AGRICOLO

Servizio Economico e finanziario

OGGETTO: Approvazione Rendiconto generale 2023.

PARERE DI REGOLARITA' TECNICA

X POSITIVO

NEGATIVO

Servizio Economico e finanziario

Il Dirigente



PARERE DI REGOLARITA' CONTABILE

X POSITIVO

ATTO

IMPEGNO

SUBIMPEGNO

NEGATIVO

Servizio Economico e finanziario

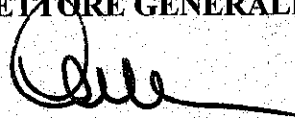
Il Dirigente



Ai sensi art. 20 co.3 L.R. 19/05

si rende favorevole visto di legittimità

IL DIRETTORE GENERALE



DELIBERAZIONE n. 17

Commissario Straordinario

OGGETTO: Approvazione Rendiconto Generale 2023.-

L'anno duemilaventiquattro, il giorno 27 del mese di giugno in Palermo

IL COMMISSARIO STRAORDINARIO

E' presente, in videoconferenza, il **Dott. Carlo Domenico Turriciano**, nelle funzioni di Commissario Straordinario dell'Ente di Sviluppo Agricolo (E.S.A.), con i poteri di Presidente e del Consiglio di Amministrazione;

Vista la nota Prot. 5636 del 26.06.2024 assiste alla seduta, in sede, il Dirigente incaricato **Dr. Franco Greco**.

Partecipa alla seduta, in videoconferenza, il Collegio Straordinario dei Revisori dei Conti: il Componente **Dr. Eustachio Cilea** ed il Componente **Dr. Vincenzo Marinello**. E' assente giustificata la **Dott.ssa Caterina Agate** - Presidente del Collegio Straordinario dei Revisori dei Conti.

VISTA la L.R. n.21 del 10/08/1965 e successive modifiche ed integrazioni;

VISTO lo Statuto dell'Ente, approvato con D.P.R.S. del 21/01/1966 n.108/A, registrato alla Corte dei Conti il 13/08/1966, reg.1, fg.75;

VISTA la L.R. n. 212 del 14/09/1979; VISTA la L. R. n. 22 del 28/03/1995; VISTA la L. R. n. 19 del 20/06/1997;

VISTA la L.R. n. 17 del 28/12/2004 art. 44; VISTA la L. R. n. 19 del 23/12/2005; VISTO l'art. 17 della L.R. 11/2010;

VISTO l'art. 10 del Regolamento di Organizzazione dell'Ente approvato con Deliberazione n. 170 /C.ad Acta del 19/06/2012 e reso esecutivo con nota prot. 38979 del 10/12/2012;

VISTA la Determina Commissariale n. 7 del 21 marzo 2023, con la quale il Commissario Straordinario dell'Ente, conferisce al Dott. Mario Candore - Dirigente di terza fascia del ruolo unico della dirigenza dell'Amministrazione regionale - l'incarico di Direttore Generale dell'Ente di Sviluppo Agricolo. Procedure attuative ex art. 44 comma 4 della L. R. n. 17 del 28 dicembre 2004;

VISTA la Delibera n. 7 del 31 marzo 2023, che ratifica la determinazione commissariale sopra citata;

VISTO il D. A. n. 33/Gab. dell'8 luglio 2021, con il quale viene costituito il Collegio Straordinario dei Revisori dei Conti dell'Ente di Sviluppo Agricolo;

VISTA La Delibera di Giunta Regionale n. 13 del 05 gennaio 2023 con la quale la Giunta regionale di Governo ha deciso di revocare, ai sensi dell'art.3-ter della legge regionale 28 marzo 1995 n. 22 il Consiglio di Amministrazione dell'Ente di Sviluppo Agricolo e di nominare il Dott. Carlo Domenico Turriciano, Funzionario dell'Amministrazione regionale, Commissario Straordinario dell'E.S.A., con i poteri di Presidente e del Consiglio di Amministrazione fino all'insediamento degli organi ordinari di amministrazione;

Visto il D.P. n. 05/Serv. 1°/S.G. del 10 gennaio 2023 con il quale il Presidente della Regione Siciliana ha nominato quale Commissario Straordinario dell'Ente di Sviluppo Agricolo il Dr. Carlo Domenico Turriciano;

VISTA la nota di convocazione Prot. n. 5527/C.S. del 20 giugno c.a. che convoca il Consiglio di Amministrazione per il giorno 27 giugno c.a. alle ore 12,15 con la quale si invita il Collegio Straordinario dei Revisori dei Conti a partecipare alla seduta del Consiglio di Amministrazione.



Vista la nota di convocazione del CS prot. n. 5527 del 20/06/2024 con la quale si invita il Collegio dei Revisori dei conti a partecipare alla seduta del CS;

Acquisiti:

- il parere favorevole dell'organo di revisione, in osservanza al punto 9.1 dell'allegato 4/2 al

DLgs. n. 118/2011 e s.m.i.;

- il parere favorevole di regolarità tecnica e contabile fornito dal Responsabile del Servizio Finanziario;

Visto il DLgs. n. 118/2011 e il corrispondente DPCM del 28/12/2011;

1. per i motivi meglio espressi in narrativa, di approvare il Rendiconto Generale esercizio 2023 nelle seguenti risultanze finali:

DELIBERA

GESTIONE DI COMPETENZA

Titolo	Descrizione	Previsione iniziale 2023	Prev. Definitiva	Accertamenti	Riscossioni	da riscuotere
	Avanzo amm. 2022		1.950.000,00			
1	Perequative					€ -
2	Entrate correnti	€ 25.189.993,91	€ 27.371.292,88	€ 27.107.720,42	€ 24.681.528,45	€ 2.426.191,97
3	Entrate extra tributarie	€ 589.646,83	€ 641.500,00	€ 3.264.981,37	€ 460.075,93	€ 2.804.905,44
4	Entrate in c/capitale	€ 4.542.600,00	€ 6.107.852,24	€ 2.634.057,24	€ 1.622.045,24	€ 1.012.012,00
9	Partite di giro	€ 12.030.000,00	€ 12.035.000,00	€ 5.681.396,19	€ 5.388.572,49	€ 292.823,70
	Totale delle Entrate	€ 42.352.240,74	€ 48.105.645,12	€ 38.688.155,22	€ 32.152.222,11	€ 6.535.933,11

SPESA						
Titolo	Descrizione	Previsione iniziale 2023	Prev. Definitiva	Impegni	Pagamenti	da pagare
	Disav amm. 1-1-2022	1.353.557,14	€ 1.353.557,14			
1	Spese correnti	€ 24.426.083,60	€ 28.609.235,74	€ 28.069.261,60	€ 21.874.431,90	€ 6.194.829,70
2	Spese c/capitale	€ 4.542.600,00	€ 6.107.852,24	€ 1.427.081,29	€ 802.186,37	€ 624.894,92
3	Estinzione di mutui e anticipazioni					€ -
4	Spese per contabilità speciali					€ -
7	Partite di giro	€ 12.030.000,00	€ 12.035.000,00	€ 5.681.396,19	€ 4.925.312,65	€ 756.083,54
	Totale delle Spese	€ 42.352.240,74	€ 48.105.645,12	€ 35.177.739,08	€ 27.601.930,92	€ 7.575.808,16

DI DARE ATTO che l'ammontare dei residui attivi provenienti dall'esercizio 2022 e precedenti è pari ad € 16.469.412,18 nonché l'ammontare dei residui attivi provenienti dalla competenza 2023 è pari ad € 6.535.933,11 per un totale residui attivi di € 23.005.345,29;

DI DARE ATTO che l'ammontare dei residui passivi provenienti dall'esercizio 2022 e precedenti è pari ad € 13.815.145,50, nonché l'ammontare dei residui passivi provenienti dalla competenza 2023 è pari ad € 7.575.808,16 per un totale residui passivi di € 21.390.953,66;



DI DARE ATTO che l'esercizio finanziario 2023 è stato caratterizzato da un avanzo di competenza di € 4.106.859,00 al lordo dell'utilizzo dell'avanzo di amministrazione al 31/12/2022 di € 1.950.000,00 per il pagamento delle indennità di trattamento di fine rapporto per il personale posto in quiescenza;

DI DARE ATTO che la quantificazione dei fondi istituiti prudenzialmente per far fronte all'incertezza dell'effettiva riscossione delle entrate, e altri fondi istituiti per legge, ammontano ad € 25.469.064,11;

DI DARE ATTO che la quantificazione dei Fondi istituiti prudenzialmente per far fronte all'incertezza dell'effettiva riscossione delle entrate, e altri fondi istituiti per legge, ammontano ad € 25.469.064,11, così distinti:

Descrizione	Importo
FCDE	2.221.862,62
Fondo di riserva	265.000,00
F.do accant. contenzioso e spese legali	7.559.174,46
F.do TFR personale O.T.I.	422.607,28
F.do TFR personale ESA	12.666.977,85
F.do tfs person ex eas	833.441,90
F.do rinn. Contr. 2019/2021	1.500.000,00
Totale	25.469.064,11
Avanzo di amministrazione contabile	25.469.064,11
AVANZO DI AMMINISTRAZIONE	/

La presente deliberazione sarà trasmessa ai sensi delle vigenti disposizioni, all'Assessorato Regionale dell'Agricoltura, dello Sviluppo Rurale e della Pesca Mediterranea.

IL COMMISSARIO STRAORDINARIO
Dott. Carlo Domenico Turruciano



Hll . 3



**REGIONE SICILIANA
ENTE DI SVILUPPO AGRICOLO**

NOTA INTEGRATIVA

AL RENDICONTO DELLA GESTIONE 2023

Indice

1. I Criteri di valutazione
2. La gestione di cassa
3. Il risultato di amministrazione
4. La gestione residui
5. La verifica degli equilibri finanziari di competenza
6. L'equilibrio generale
7. Il personale dipendente
8. La verifica dello stato patrimoniale e del conto economico

Introduzione

La presente relazione ha lo scopo di descrivere e spiegare, anche attraverso tabelle

riassuntive, gli elementi che si reputano più significativi del rendiconto della gestione 2023, puntando prevalentemente all'analisi del risultato di amministrazione e alla verifica del rispetto dei principi contabili e degli equilibri finanziari imposti dal quadro ordinamentale di riferimento.

La predisposizione del rendiconto generale 2023 è stata effettuata secondo le disposizioni di cui al D. Lgs. 118/2011 e successive modificazioni di cui al D.lgs 126/2014.

Con delibera n. _____ del _____ è stato effettuato il riaccertamento ordinario dei residui, con l'eliminazione di residui attivi per € 1.427.190,12 e residui passivi per € 2.576.709,76.

Si evidenzia che è stato calcolato il Fondo Crediti Dubbia Esigibilità a rendiconto in € 2.221.862,92 quale importo pari al 99,00% del grado di inesigibilità; il Fondo si è aumentato rispetto al precedente esercizio finanziario, il cui importo era pari ad € 1.221.737,58 regolarmente allocato nel capitolo 97. Detto fondo che impedisce per lo stesso importo l'utilizzo del risultato di amministrazione è determinato in relazione alla dimensione dei residui attivi relativi ai crediti di dubbia e difficile esazione e alla capacità di riscossione degli stessi nei precedenti cinque esercizi, ad eccezione da quelli vantati nei confronti della Regione Siciliana per l'attività istituzionale, risulta imputato al fondo rischi di cui al cap. 98, e così come prevede il D.Lgs 118/2011 e successivi decreti e circolari del MEF, è stato determinato applicando la media semplice del rapporto tra gli incassi in c/residui e l'importo dei residui all'inizio di ogni anno degli ultimi 5 esercizi, così come dal prospetto dettagliatamente evidenziato in cui si evidenzia una esigibilità pari al 1 % nell'ultimo quinquennio che è stata applicata ai crediti risultanti al 31-12-2023.

Fondo pluriennale vincolato

Il fondo pluriennale vincolato è un saldo finanziario, costituito da risorse già accertate destinate al finanziamento di obbligazioni passive dell'ente già impegnate, ma esigibili in esercizi successivi a quello in cui è accertata l'entrata. Trattasi di un saldo finanziario che garantisce la copertura di spese imputate agli esercizi successivi a quello in corso, che nasce dall'esigenza di applicare il principio della competenza finanziaria e rendere evidente la distanza temporale intercorrente tra l'acquisizione dei finanziamenti e l'effettivo impiego di tali risorse.

Nell'esercizio 2023 non è stato previsto il suddetto fondo in quanto non risultano reimputati residui passivi.

907

fcde

Altro fondo adeguato al rendiconto è il fondo di riserva, che è stato determinato al minimo consentito per legge pari all'1% del totale delle spese correnti inizialmente previste in bilancio; tale fondo è stato determinato in € 265.000,00; la metà della quota minima può essere riservata alla copertura di eventuali spese non prevedibili, la cui mancata effettuazione comporta danni certi all'amministrazione.

Inoltre è stato incrementato il "Fondo soccombenza liti e spese legali" a € 7.559.174,46, tenuto conto del contenzioso riguardante:

contenziosi lavoratori a tempo determinato	€ 6.769.283,46;
contenziosi legge 24/86	€ 189.891,00;
contenzioso ordinario	€ 600.000,00;

Altro elemento che ha caratterizzato il presente rendiconto finanziario è l'avanzo di competenza (accertamenti-impegni) registrato nel presente esercizio finanziario per € 4.106.859,00, oltre all'utilizzo del risultato di amministrazione 2022 per € 1.950.000,00, per pagamento TFR ai dipendenti in quiescenza dal Fondo quiescenza accantonato, regolarmente accantonati nei fondi pertinenti.

CONTO DEL BILANCIO

Verifiche preliminari

Preliminarmente si è proceduto alle seguenti verifiche:

- regolarità delle procedure per la contabilizzazione delle entrate e delle spese in conformità alle disposizioni di legge e regolamentari;
- corrispondenza tra i dati riportati nel conto del bilancio con quelli risultanti dalle scritture contabili;
- rispetto del principio della competenza finanziaria nella rilevazione degli accertamenti e degli impegni;
- corretta rappresentazione del conto del bilancio nei riepiloghi e nei risultati di cassa e di competenza finanziaria;
- corrispondenza tra le entrate a destinazione specifica e gli impegni di spesa assunti in base alle relative disposizioni di legge;
- equivalenza tra gli accertamenti di entrata e gli impegni di spesa dei capitoli relativi ai servizi per conto terzi;
 - che i responsabili dei servizi hanno provveduto ad effettuare il riaccertamento dei residui.
 - Che si è proceduto all'aggiornamento dei fondi oggetto di accantonamento e/o di vincolo.

Criteri di valutazione utilizzati

Il rendiconto della gestione 2023 è stato redatto nel rispetto dei principi contabili generali, cui gli enti pubblici devono uniformarsi così come previsto dalla normativa di settore.

Nella redazione di tutti i documenti che compongono il rendiconto si è operato nel pieno rispetto dei principi contabili.

Si precisa, infatti, che:

- le entrate sono state accertate quando si è verificata la fondatezza del credito, ossia la sussistenza di obbligazioni giuridiche a carico di terzi verso l'ente;
- le spese sono state impegnate a seguito di obbligazioni giuridicamente perfezionate che determinano

la somma da pagare, il soggetto creditore e la ragione.

Le entrate accertate ma non riscosse e le spese impegnate ma non pagate, hanno determinato la consistenza dei residui attivi e passivi.

Si è proceduto a una accurata ricognizione dei residui attivi e passivi precedenti l'esercizio finanziario 2023 al fine di mantenere in bilancio soltanto quelli per i quali sussiste un debitore o creditore certo.

La rilevazione dei beni materiali è stata effettuata al costo di acquisto al netto delle quote di ammortamento anche relative ai decorsi esercizi.

Le quote di ammortamento relative all'anno in corso sono state imputate al conto economico e sono state calcolate sulla scorta delle percentuali di ammortamento previste dal decreto 22/04/2004 MEF – Principi contabili.

Il fondo TFR è stato inserito in bilancio ai capitoli di spesa 210 e 211 in base all'effettivo importo maturato al 31/12/2023 per i dipendenti in servizio, mentre le quote TFR sono state regolarmente impegnate.

Le disponibilità liquide riportano il valore effettivo dell'importo dei depositi bancari presso l'Istituto cassiere.

Gestione Finanziaria

Analisi delle voci del conto del bilancio

Il bilancio di previsione esercizio 2023/2025 è stato approvato con deliberazione n. del **ESA** nonché in Giunta regionale con delibera n.

In riferimento alla gestione finanziaria, si attesta che:

- i mandati di pagamento risultano emessi in forza di provvedimenti esecutivi e sono regolarmente estinti;
- I pagamenti e le riscossioni, sia in conto competenza che in conto residui, coincidono con le risultate comunicate dal Tesoriere al 31.12.2023.

Analisi delle voci del conto del bilancio

Esaminando dettagliatamente i titoli e le singole categorie di entrata e di spesa

della competenza, abbiamo le seguenti risultanze:

GESTIONE DI COMPETENZA

Titolo	Descrizione	Previsione iniziale 2023	Prev. Definitiva	Accertamenti	Riscossioni	da riscuotere
	Avanzo amm. 2022		1.950.000,00			€ -
1	Perequative					€ -
2	Entrate correnti	€ 25.189.993,91	€ 27.371.292,88	€ 27.107.720,42	€ 24.681.528,45	€ 2.426.191,99
3	Entrate extra tributarie	€ 589.646,83	€ 641.500,00	€ 3.264.981,37	€ 460.075,93	€ 2.804.905,44
4	Entrate in c/capitale	€ 4.542.600,00	€ 6.107.852,24	€ 2.634.057,24	€ 1.622.045,24	€ 1.012.012,00
9	Partite di giro	€ 12.030.000,00	€ 12.035.000,00	€ 5.681.396,19	€ 5.388.572,49	€ 292.823,70
	Totale delle Entrate	€ 42.352.240,74	€ 48.105.645,12	€ 38.688.155,22	€ 32.152.222,11	€ 6.535.933,11

Titolo	Descrizione	Previsione iniziale 2023	Prev. Definitiva	Impegni	Pagamenti	da pagare
	Disav amm.1-1-2022	1.353.557,14	€ 1.353.557,14			
1	Spese correnti	€ 24.426.083,60	€ 28.609.235,74	€ 28.069.261,60	€ 21.874.431,90	€ 6.194.829,70
2	Spese c/capitale	€ 4.542.600,00	€ 6.107.852,24	€ 1.427.081,29	€ 802.186,37	€ 624.894,92
3	Estinzione di mutui e anticipazioni					€ -
4	Spese per contabilità speciali					€ -
7	Partite di giro	€ 12.030.000,00	€ 12.035.000,00	€ 5.681.396,19	€ 4.925.312,65	€ 756.083,54
	Totale delle Spese	€ 42.352.240,74	€ 48.105.645,12	€ 35.177.739,08	€ 27.601.930,92	€ 7.575.808,16

Relativamente ai dati previsionali iniziali rispetto a quelli finali si specifica quanto segue:

- per la parte entrate si è proceduto ad adeguare gli stanziamenti finali tenuto conto delle risultanze contabili del rendiconto dell'anno 2023 e degli storni nel corso dell'anno effettuati;
- per la parte spese si è proceduto ad adeguare i capitoli di parte corrente con riferimento sia alla chiusura del rendiconto 2023 che agli storni effettuati nel corso dell'anno.
- Nell'esercizio considerato di evidenza un avanzo di competenza di € 4.106.859,00 oltre all'utilizzo di € 1.950.000,00 del risultato di amministrazione 2022, come sopra dettagliatamente descritto

ANALISI DELLE ENTRATE

Le entrate di competenza definitive, previste per complessivi euro 48.105.645,12 hanno

dato luogo ad accertamenti per euro 38.688.155,22, riscossioni per euro 32.152.222,11 e sono rimasti da riscuotere euro 6.535.933,11.

Esaminando i singoli titoli di entrata si riscontra quanto segue:

TITOLO II - TRASFERIMENTI CORRENTI

La previsione definitiva di € 27.371.292,88 è stata accertata per € 27.107.720,42.

TITOLO III - ENTRATE EXTRATRIBUTARIE

La previsione definitiva di € 641.500,00 è stata accertata per euro 3.264.981,37.

TITOLO IV - ENTRATE IN CONTO CAPITALE

La previsione definitiva di euro 6.107.852,24 è stata accertata per € 2.634.057,24.

TITOLO IX ENTRATE PER CONTO TERZI E PARTITE DI GIRO

Su una previsione complessiva definitiva di euro 12.035.000,00, sono stati accertati euro 5.681.396,19.

ANALISI DELLE SPESE

Le spese di competenza previste in euro 48.105.645,12, hanno dato luogo ad impegni per euro 35.177.739,08, di cui pagati euro 27.601.930,92 e da pagare euro 7.575.808,16.

TITOLO I° - SPESE CORRENTI

La previsione definitiva di euro 28.609.235,74 è stata impegnata per € 28.069.261,60. Gli importi pagati sono stati pari ad € 21.874.431,90.

TITOLO II° - SPESE IN CONTO CAPITALE

La previsione definitiva di euro 6.107.852,24 è stata impegnata per euro 1.427.081,29. Gli importi pagati sono stati pari ad € 802.186,37.

TITOLO VII° - PARTITE DI GIRO

Su una previsione complessiva di euro 12.035.000,00, sono stati impegnati euro 5.681.396,19.

Dalla gestione di competenza, così come riportato nelle tabelle del conto consuntivo, risulta quanto segue:

Accertamenti	+ € 38.688.155,22
Impegni	- € 35.177.739,08
Utilizzo Avanzo Amministrazione	+ € 1.950.000,00
Recupero disavanzo esercizi precedenti	- 1.353.557,14
Avanzo di competenza	+ 4.106.859,00

Dalle tabelle del conto consuntivo risulta che a fronte dei pagamenti di competenza pari a euro 27.601.930,92 si sono avute riscossioni di competenza pari a euro 32.152.222,11.

Analisi delle voci dello Stato Patrimoniale

Analisi delle voci dello Stato Patrimoniale

Il presente esercizio finanziario è redatto secondo il nuovo piano dei conti ai sensi dell'art.4 del D.Lgs 118/2011 e del DM 02 agosto 2022, per cui lo schema risulta adeguato alla nuova normativa.

Nell'attivo dello stato patrimoniale sono riportate:

Le immobilizzazioni immateriali per un importo pari ad euro 1.170.327,20, che rilevano gli investimenti effettuati nelle spese di ricerca e sviluppo di nuovi progetti europei e FESR.

Le immobilizzazioni materiali che sono iscritte al valore residuo tra il costo di acquisto e le rettifiche delle relative quote di ammortamento, incrementati e diminuiti dalle alienazioni di beni e dalle nuove acquisizioni di beni. Quindi nella redazione del prospetto, gli importi sono stati trascritti nelle immobilizzazioni al netto dei fondi di ammortamento.

L'Ente, presto, procederà a una ricognizione del patrimonio immobiliare nei limiti della normativa vigente.

Esse comprendono:

terreni e fabbricati pari a € 9.419.265,03. Il valore è depurato dell'importo del fondo di ammortamento pari ad € 8.409.355,47;

impianti e macchinari pari a € 2.217.065,87, pari al valore di acquisto al netto delle quote di ammortamento dei vari anni pari ad € 15.736.462,40;

Attrezzature industriali e commerciali pari a € 47.891,43 pari al valore di acquisto al netto delle quote di ammortamento dei vari anni pari ad € 257.578,25;

automezzi pari a € 164.417,45 pari al valore di acquisto al netto delle quote di ammortamento dei vari anni pari ad € 3.100.440,89;

Altri beni (mobili e macchine di ufficio) pari a € 164.766,78 pari al valore di acquisto al netto delle quote di ammortamento dei vari anni pari ad € 2.654.223,93.

Le Immobilizzazioni finanziarie si riferiscono a partecipazioni verso imprese partecipate per € 38.734,27.

Nell'attivo circolante sono stati riportati i residui attivi pari a complessivi € 23.005.345,29 suddivisi in base alla tipologia del debitore in:

crediti verso lo Stato e altri enti pubblici € 19.362.758,22;

crediti verso altri € 3.565.471,23;

crediti verso utenti e clienti € 77.115,84.

Le disponibilità liquide si riferiscono all'importo del fondo di cassa al 31/12/2023 ed è pari a € 23.854.672,48.

Nel passivo dello stato patrimoniale sono riportati:

Il patrimonio netto al 31/12/2023 ammonta a € 13.243.937,88 già comprensivo della perdita dell'esercizio di euro - 4.230.757,45.

Il fondo rischi e oneri futuri ammonta ad

- il FCDE per	€	2.221.862,62
- il F.do di riserva per	€	265.000,00
- il F.do acc.to contenz. e spese legali	€	7.559.174,46
- F.do rinnovo contrattuale dipendenti	€	<u>1.500.000,00</u>

Totale € 11.546.037,08

Le variazioni di detti importi rispetto all'importo iscritto nel rendiconto 2022, hanno generato delle sopravvenienze attive e passive, che hanno movimentato il conto economico, giusto prospetto di riconciliazione tra contabilità finanziaria ed economica.

Il Fondo trattamento di fine rapporto ammonta ad € 13.923.027,03, ed è costituito per € 12.666.977,85 per TFR personale di ruolo e per € 422.607,28 per personale addetto alle pulizie dei locali e personale O.T.I., per € 833.441,90 personale ex-EAS e risulta congrua con i prospetti del servizio del personale nonché con quanto riportato nel gestionale parte spese.

I debiti verso fornitori ammontano ad € 21.390.953,66.

Analisi delle voci del Conto Economico

Nel conto economico sono stati iscritti i costi e i ricavi di competenza dell'esercizio 2023.

Il valore della produzione ammonta a € 30.357.250,09; in particolare si evidenziano i ricavi più significativi:

€ 27.204.900,74 costituiti prevalentemente da trasferimenti da parte della Regione Siciliana quale contributo per l'attuazione dei compiti istituzionali.

€ 1.155.296,96 per ricavi e proventi relativi a prestazioni di servizi da parte dell'Ente;

I costi della produzione ammontano a € 28.708.580,51 così suddivisi:

€ 53.436,77 per materie prime e di consumo;

€ 9.307.866,70 per costi sostenuti per l'acquisizione di servizi;

€ 18.585.470,59 per costi sostenuti per il personale;

€ 386.585,79 per ammortamenti e svalutazioni delle immobilizzazioni materiali (fabbricati 2%, impianti e macchinari 15%, automezzi, 25%, mobili e macchine d'ufficio 12%);

€ 6.648.515,53 per accantonamenti fondi rischi;

€ 303.146,83 per accantonamenti della quota annua di trattamento di fine rapporto di lavoro,

€ 205,07 per oneri diversi di gestione;

La differenza tra il valore della produzione e i costi della produzione ammonta ad € - 4.999.845,95, al quale vanno aggiunti dei proventi straordinari derivanti dalle seguenti movimentazioni contabili:

- € - 50.413,71 per interessi ed altri oneri finanziari;

- € + 819.502,31 quale differenza tra proventi ed oneri straordinari.

Si specificano di seguito i movimenti contabili relativi ai proventi ed oneri straordinari:

€ 2.576.709,76 + cancellazione da riaccertamento residui passivi;

€ 330.017,33 - rettifica fondi;

€ 1.427.190,12 - cancellazione da riaccertamento residui attivi.

€ + 819.502,31

Il conto economico si chiude con un risultato economico negativo pari a € - 4.230.757,35.

Altre notizie integrative

Al 31/12/2023 risulta un risultato di amministrazione, determinato dalle operazioni gestionali di accertamenti, impegni, riscossioni e pagamenti pari a € 25.469.064,11 così determinato:

Situazione di cassa al 31/12/2023	23.854.672.48
Residui attivi al 31/12/2023 (+)	23.005.345.29
Residui passivi al 31/12/2023 (-)	- 21.390.953.66
Risultato di Amministrazione	25.469.064.11

che trova riscontro nella situazione amministrativa allegata al rendiconto.

Il suddetto avanzo di amministrazione viene, altresì, dimostrato dalle variazioni che l'avanzo di amministrazione precedente ha subito durante la gestione 2023 :

Risultato Amministrazione al 31/12/2022	+ 19.933.004,43
Utilizzo avanzo di amministrazione 2022	- 1.950.000,00
Variazione positiva nei residui passivi	+ 2.328.606,76
Sommano	+ 20.311.611,19
Variazione negativa nei residui attivi	- 302.963,22
Recupero disavanzo anni precedenti	+ 1.353.557,14
Avanzo di competenza	+ 4.106.859,00
Risultato di Amministrazione 31/12/2023	+ 25.469.064,11

Il risultato di amministrazione a chiusura esercizio 2023 è pari euro 25.469.064,11 risulta aumentato rispetto al 2022.

Di contro, nella dimostrazione lo stesso viene vincolato ed accantonato per l'intero importo, esposto con il seguente prospetto:

Descrizione	Importo
FCDE	2.221.862,62
Fondo di riserva	265.000,00
F.do accant. contenzioso e spese legali	7.559.174,46
F.do TFR personale O.T.I.	422.607,28
F.do TFR personale ESA	12.666.977,85
F.do tfs person ex eas	833.441,90
F.do rinn. Contr. 2010/2018	1.500.000,00
Totale	25.469.064,11
Avanzo di amministrazione contabile	25.469.064,11
AVANZO DI AMMINISTRAZIONE	0

La gestione dei residui presenta le seguenti risultanze:

GESTIONE DEI RESIDUI PREGRESSI AL 01/01/2023 E DI CHIUSURA AL 31/12/2023:

La gestione dei residui presenta le seguenti risultanze:

Residui attivi

Esistenza al 1/1/2023	17.506.908,00
Variazioni in meno	302.963,22
Riscossioni avvenute nell'esercizio	734.532,60
Residui attivi al 31/12/2023	16.469.412,18

Residui passivi

Esistenza al 1/1/2023	20.104.281,06
Variazioni in meno	2.328.606,76
Pagamenti effettuati nell'esercizio	3.960.528,80
Residui passivi al 31/12/2023	13.815.145,50

Il conteggio di cui sopra evidenzia che i residui attivi precedenti, che si trasmettono all'esercizio 2024, ammontano ad euro 16.469.412,18, aggiungendo a questi quelli nascenti dalla competenza, ammontanti ad euro 6.535.933,11, si ottiene un totale di residui attivi di euro 23.005.345,29.

I residui passivi precedenti, che si trasmettono all'esercizio 2024, ammontano invece ad euro 13.815.145,50 aggiungendo ai quali quelli nascenti dalla competenza ammontanti ad euro 7.575.808,16, si ottiene un totale di residui passivi di euro 21.390.953,66.

Analisi dei residui attivi precedenti

I residui attivi precedenti che si tramandano all'esercizio 2024 ammontano quindi a euro 16.469.412,18 e sono aumentati rispetto all'esercizio precedente in considerazione del riaccertamento e della riscossione in c/residui.

Le riscossioni pari ad euro 734.532,60 si sono verificate nei seguenti titoli:

TITOLO II - Entrate correnti	226.282,42
TITOLO III - Entrate extratributarie	131.802,33
TITOLO IV - Entrate in c/capitale	53.053,11
TITOLO IX - Partite di giro	323.394,74

Totale €	734.532,60
----------	------------

Analisi dei residui passivi precedenti

I residui passivi precedenti che si trasmettono nell'esercizio 2024 ammontano ad € 13.815.145,50 con una riduzione rispetto all'esercizio precedente.

Si sono avuti pagamenti per complessivi euro 3.960.528,80.

I pagamenti effettuati sono così distinti:

Titolo I - Spese correnti	2.706.726,64
Titolo II - Spese in conto capitale	213.444,37
Titolo VII - Partite di giro	1.040.357,79
Totale	3.960.528,80

Esaminando nel suo complesso la gestione sia di competenza sia dei residui precedenti, si riportano nell'esercizio 2024 residui attivi per un ammontare di euro 23.005.345,29, residui passivi per un ammontare di euro 21.390.953,66.

Composizione disponibilità liquide

Il saldo di cassa al 31/12/2023 presso il cassiere dell'Ente, Monte dei Paschi di Siena, è pari a € 23.854.672,48.

Personale dipendente

L'Ente non ha personale appartenente all' "area funzionale A". Appartengono a questa area lavoratori che svolgono attività ausiliare o lavoratori a cui è richiesta capacità specifica semplice.

Il personale in applicazione al disposto dell'articolo 28 della legge istitutiva, in atto, è regolamentato secondo i principi dell'impiego statale ed allo stesso vengono applicati i C.C.N.L. con i vincoli di cui al disposto dell'articolo 31 della L.R. n.6/97.


Al 31.12.2023 le risorse umane impiegate sono costituite da 220 unità suddivise, come sotto specificato per qualifica, area funzionale, posizione economica come previsto dal contratto collettivo nazionale di lavoro:

PERSONALE ESA A TEMPO INDETERMINATO ALLA DATA DEL 31/12/2023	PERSONALE ESTERNO ALL'ESA COMANDATI DELLA R.S. ALLA DATA DEL 31/12/2022
---	---


Direttore generale		Direttore Generale	1
Dirigenti 2°			
Dirigenti 3° fascia con applicato il C.C.R.L.	3	Dirigenti 3 ^a fascia	
Dirigente 3° fascia ex E.A.S.	1		
Area C posizione economica C3 super (*)	39		
Area C posizione economica C3	27		
Area C posizione economica C2			
Area C posizione economica C1 super	21		
Area C posizione economica C1			
Area B posizione economica B3 super	2		
Area B posizione economica B3	13		
Area B posizione economica B2	1		
Area B posizione economica B1	3		
Personale ex E.A.S.	57		
Pers. contr. a tempo indet. (OTI+ p. pulizia+edile)	16		
TOTALE	183	TOTALE	1

Le quote di TFR maturate al 31/12/2023 per il personale ammontano a € 422.607,28 per personale O.T.I., pulizie e edili e trova copertura finanziaria nel capitolo 210 "Fondo indennità anzianità personale O.T.I., guardiani dighe e addetti alle pulizie" ed euro 12.666.977,85 al cap.211 "Indennità di anzianità spettante ai dipendenti cessati dal servizio"-, ed € 833.441,90 personale ex EAS.

IL DIRETTORE
(Dot. G. Muscarella)




DIRETTORE GENERALE
Ente Sviluppo Agricolo
Mario Candore



Acc. 4

RENDICONTO DEL BILANCIO - ESERCIZIO FINANZIARIO 2023

Indice

- Rendiconto del bilancio - gestione delle entrate (All 10 ENTRATE)
- Rendiconto del bilancio - riepilogo generale delle entrate (All 10 RIEPILOGO ENTRATE-Attiv)
- Rendiconto del bilancio - gestione delle spese (All 10 SPESE)
- Rendiconto del bilancio - riepilogo generale delle spese per missioni (All 10 RIEPILOGO MISSIONI)
- Rendiconto del bilancio - riepilogo generale delle spese (All 10 RIEPILOGO SPESE-Titol)
- Quadro generale riassuntivo (All 10 Q. GEN. RIASS)
- Verifica Equilibri (All 10 EQUILIBRI EELL)
- Conto Economico (All 10 - Conto es)
- Stato Patrimoniale - Attivo (All 10 - SP-Attivo)
- Stato Patrimoniale - Passivo (All 10 - SP-Passivo)
- Prospetto dimostrativo del risultato di amministrazione (All 10 - all a) Ris amm)



ESA ENTE DI SVILUPPO AGRICOLO

Rendiconto del Bilancio 2023 - gestione delle Entrate

Allegato n.10 - Rendiconto della gestione

TITOLO	DENOMINAZIONE	RESIDUI ATTIVI AL 31/12/2023 (P)		RISERVAZIONE IN C/COMPENSAZIONE (RC)		RACCERTAMENTI RESIDUI (R) (3)		MAGGIORI O MINORI ENTRATE DI CASSA (TR,CS) (5)		MAGGIORI O MINORI ENTRATE (A)		RESIDUI ATTIVI DA PORTARE (EP = RS)	
		PRELIMINARI DEFINITIVI (P)	PRELIMINARI DEFINITIVI (P)	COMPENSAZIONE (RC)	COMPENSAZIONE (RC)	ACCERTAMENTI (A) (4)	ACCERTAMENTI (A) (4)	ENTRATE (A)	ENTRATE (A)	RESIDUI ATTIVI DA PORTARE (EP = RS)	RESIDUI ATTIVI DA PORTARE (EP = RS)		
	Fondo pluriennale vincolato per spese correnti (1)	CP	0,00										
	Fondo pluriennale vincolato per spese in conto capitale (1)	CP	0,00										
	Fondo pluriennale vincolato per incremento di attività finanziarie (1)	CP	0,00										
	Utilizzo avanzo di Amministrazione (2)	CP	1.950.000,00										
	- di cui Utilizzo Fondo anticipazioni di liquidità	CP	0,00										
	Fondo di cassa al 1° gennaio dell'esercizio	CS	22.530.377,49										
TITOLO 1	ENTRATE CORRENTI DI NATURA TRIBUTARIA, CONTRIBUTIVA E PEREQUATIVA												
10101	Tipologia 101: Imposte, tasse e proventi assimilati	RS	-	RR	-	R	-					EP	-
		CP	-	RC	-	A	-	CP	-			EC	-
		CS	-	TR	-	CS	-					TR	-
10102	Tipologia 102: Tributi destinati al finanziamento della sanità	RS	-	RR	-	R	-					EP	-
		CP	-	RC	-	A	-	CP	-			EC	-
		CS	-	TR	-	CS	-					TR	-
10103	Tipologia 103: Tributi devoluti e regolati alle autonomie speciali	RS	-	RR	-	R	-					EP	-
		CP	-	RC	-	A	-	CP	-			EC	-
		CS	-	TR	-	CS	-					TR	-
10104	Tipologia 104: Compartecipazioni di tributi	RS	-	RR	-	R	-					EP	-
		CP	-	RC	-	A	-	CP	-			EC	-
		CS	-	TR	-	CS	-					TR	-
10201	Tipologia 201: Contributi sociali e premi a carico del datore di lavoro e dei lavoratori	RS	-	RR	-	R	-					EP	-
		CP	-	RC	-	A	-	CP	-			EC	-
		CS	-	TR	-	CS	-					TR	-
10202	Tipologia 202: Contributi sociali a carico delle persone non occupate	RS	-	RR	-	R	-					EP	-
		CP	-	RC	-	A	-	CP	-			EC	-
		CS	-	TR	-	CS	-					TR	-
	Tipologia 301: Fondi perequativi da	RS	178.445,85	RR	-	R	-					EP	178.445,85

10301

Amministrazioni Centrali

	CP	RC	A	CP	EC
	CS	TR	CS		TR
	178.445,85		-178.445,85		178.445,85
10000 Totale	RS		R		
TITOLO 1	CP		A	CP	
	CS		CS		
	178.445,85		-178.445,85		

RENTI DI NATURA
CONTRIBUTIVA E
QUANTIVA

ESA ENTE DI SVILUPPO AGRICOLO

Rendiconto del Bilancio 2023 - gestione delle Entrate

Allegato n.10 - Rendiconto della gestione

TITOLO TIPOLOGIA	DENOMINAZIONE	RISCOSSIONI IN C/ RESIDUI (RR)			RISCOSSIONI IN C/ COMPETENZA (RC)			RISCOSSIONI IN C/ COMPETENZA (CP)			MAGGIORI O MINORI ENTRATE DI COMPETENZA -A-CP (5)	RESIDUI ATTIVI DA ESERCIZI PRECEDENTI (EP=RS-RR+R)	RESIDUI ATTIVI DA ESERCIZIO DI COMPETENZA (EC=A-RC)	TOTALE RESIDUI ATTIVI DA RIPORTARE (TR=EP+EC)
		REVISIONI DEFINITIVE DI COMPETENZA (CP)	REVISIONI DEFINITIVE DI CASSA (CS)	TOTALE RISCOSSIONI (TR=RR+RC)	REVISIONI DEFINITIVE DI COMPETENZA (CP)	REVISIONI DEFINITIVE DI CASSA (CS)	TOTALE RISCOSSIONI (TR=RR+RC)	REVISIONI DEFINITIVE DI COMPETENZA (CP)	REVISIONI DEFINITIVE DI CASSA (CS)	TOTALE RISCOSSIONI (TR=RR+RC)				
TITOLO 2 TRASFERIMENTI CORRENTI														
20101	Tipologia 101: Trasferimenti correnti da Amministrazioni pubbliche	RS	996.277,93	RR	226.282,42	R	-	CP	-	EP	769.995,51			
		CP	27.371.292,88	RC	24.681.528,45	A	27.107.720,42	CP	-263.572,46	EC	2.426.191,97			
		CS	22.717.733,42	TR	24.907.810,87	CS	2.190.077,45	TR		EP	3.196.187,48			
20102	Tipologia 102: Trasferimenti correnti da Famiglie	RS	-	RR	-	R	-	CP	-	EP	-			
		CP	-	RC	-	A	-	CP	-	EC	-			
		CS	-	TR	-	CS	-	TR	-	EP	-			
20103	Tipologia 103: Trasferimenti correnti da Imprese	RS	-	RR	-	R	-	CP	-	EP	-			
		CP	-	RC	-	A	-	CP	-	EC	-			
		CS	-	TR	-	CS	-	TR	-	EP	-			
20104	Tipologia 104: Trasferimenti correnti da Istituzioni Sociali Private	RS	-	RR	-	R	-	CP	-	EP	-			
		CP	-	RC	-	A	-	CP	-	EC	-			
		CS	-	TR	-	CS	-	TR	-	EP	-			
20105	Tipologia 105: Trasferimenti correnti dall'Unione Europea e dal Resto del Mondo	RS	-	RR	-	R	-	CP	-	EP	-			
		CP	-	RC	-	A	-	CP	-	EC	-			
		CS	-	TR	-	CS	-	TR	-	EP	-			
20000 Totale TITOLO 2	TRASFERIMENTI CORRENTI		996.277,93	RR	226.282,42	R	-	CP	-	EP	769.995,51			
			27.371.292,88	RC	24.681.528,45	A	27.107.720,42	CP	-263.572,46	EC	2.426.191,97			
			22.717.733,42	TR	24.907.810,87	CS	2.190.077,45	TR		EP	3.196.187,48			
			-	TR	-	CS	-	TR	-	EP	-			
			-	TR	-	CS	-	TR	-	EP	-			
			-	TR	-	CS	-	TR	-	EP	-			
			-	TR	-	CS	-	TR	-	EP	-			
			996.277,93	RR	226.282,42	R	-	CP	-	EP	769.995,51			
			27.371.292,88	RC	24.681.528,45	A	27.107.720,42	CP	-263.572,46	EC	2.426.191,97			
			22.717.733,42	TR	24.907.810,87	CS	2.190.077,45	TR		EP	3.196.187,48			

ESA ENTE DI SVILUPPO AGRICOLO

Rendiconto del Bilancio 2023 - gestione delle Entrate

Allegato n. 19 - Rendiconto della gestione

TITOLO TIPOLOGIA	DENOMINAZIONE	SIDI/ATTIVI AL 31/12/2023 (RS)		RISCOSSIONI IN C/RESIDUI (RR)		RISCOSSIONI IN C/COMPETENZA (RG)		AGGIOR/O MINORI ENTRATE DI COMPETENZA -A-CP (5)		RESIDUI ATTIVITA' ESERCIZI PRECEDENTI (EP - RS - RR + R)	
		PREVISIONI DEFINITIVE DI COMPETENZA (CP)	PREVISIONI DEFINITIVE DI CASSA (CS)	TOTALE RISCOSSIONI (TR=RR+RG)	TOTALE RISCOSSIONI (TR=RR+RG)	RESIDUI DA RIPORTARE (TR=EP+EC)	RESIDUI DA RIPORTARE (TR=EP+EC)	RESIDUI DA RIPORTARE (TR=EP+EC)	RESIDUI DA RIPORTARE (TR=EP+EC)	RESIDUI DA RIPORTARE (TR=EP+EC)	RESIDUI DA RIPORTARE (TR=EP+EC)
ENTRATE EXTRATRIBUTARIE											
TITOLO 3		RS	2.869.295,33	RR	131.802,33	R	-178.418,09	CP	2.676.301,05	EP	2.559.074,91
30100	Tipologia 100: Vendita di beni e servizi e proventi derivanti dalla gestione dei beni	CP	491.500,00	RC	362.895,61	A	3.167.801,05	CP	2.676.301,05	EC	2.804.905,44
		CS	3.203.751,57	TR	494.697,94	CS	-2.709.053,63	TR		TR	5.363.980,35
		RS	-	RR	-	R	-	CP	-	EP	-
30200	Tipologia 200: Proventi derivanti dall'attività di controllo e repressione delle irregolarità e degli illeciti	CP	-	RC	-	A	-	CP	-	EC	-
		CS	-	TR	-	CS	-	TR	-	TR	-
		RS	-	RR	-	R	-	CP	-	EP	-
30300	Tipologia 300: Interessi attivi	CP	-	RC	-	A	-	CP	-	EC	-
		CS	-	TR	-	CS	-	TR	-	TR	-
		RS	-	RR	-	R	-	CP	-	EP	-
30400	Tipologia 400: Altre entrate da redditi da capitale	CP	-	RC	-	A	-	CP	-	EC	-
		CS	-	TR	-	CS	-	TR	-	TR	-
		RS	58.288,84	RR	-	R	-1.249,00	CP	-	EP	57.039,84
30500	Tipologia 500: Rimborso e altre entrate correnti	CP	150.000,00	RC	97.180,32	A	97.180,32	CP	-52.819,68	EC	57.039,84
		CS	208.288,84	TR	97.180,32	CS	-111.108,52	TR		TR	57.039,84
		RS	2.927.564,17	RR	131.802,33	R	-178.418,09	CP	2.623.481,37	EP	2.616.147,75
30000 Totale TITOLO 3	ENTRATE EXTRATRIBUTARIE	EP	641.500,00	RC	450.075,93	A	2.981,94	CP	2.623.481,37	EC	2.804.905,44
		CS	3.412.040,41	TR	591.878,26	CS	-179.622,19	TR		TR	5.421.020,19

ESA ENTE DI SVILUPPO AGRICOLO

Rendiconto del Bilancio 2023 - gestione delle Entrate

Allegato n. 10 - Rendiconto della gestione

TITOLO TIPOLOGIA	DESCRIZIONE	RESIDUI ATTIVI AL 1/1/ 2023 (RS)		RISCOSSIONI DI RESIDUI (R)		RIACCERTAMENTI RESIDUI (R) (3)		MAGGIORI O MINORI ENTRATE DI COMPETENZA -A-CP (5)		RESIDUI ATTIVI AL 31/12/ 2023 (RS)
		RS	CP	RR	RC	RR	RC	RR	RC	
TITOLO 4 ENTRATE IN CONTO CAPITALE										
40100	Tipologia 100: Tributi in conto capitale	RS	CP	RR	RC	R	A	-	CP	EP
			CS	TR		CS		-		EC
40200	Tipologia 200: Contributi agli investimenti	RS	CP	RR	RC	R	A	-	CP	EP
			CS	TR		CS		-3.500.000,00		EC
40300	Tipologia 300: Altri trasferimenti in conto capitale	RS	CP	RR	RC	R	A	-	CP	EP
			CS	TR		CS		-		EC
40400	Tipologia 400: Entrate da alienazione di beni materiali e immateriali	RS	CP	RR	RC	R	A	-	CP	EP
			CS	TR		CS		26.205,00		EC
40500	Tipologia 500: ALTRE ENTRATE IN CONTO CAPITALE	RS	CP	RR	RC	R	A	-	CP	EP
			CS	TR		CS		-		EC
40000 Totale TITOLO 4	ENTRATE IN CONTO CAPITALE	RS	CP	RR	RC	R	A	-120.246,00	CP	EP
			CS	TR		CS		3.473.795,00		EC
								-7.213.419,80		TR

ESA ENTE DI SVILUPPO AGRICOLO

Rendiconto del Bilancio 2023 - gestione delle Entrate

Allegato n.10 - Rendiconto della gestione

TITOLO 5	Entrate da riduzione di attività finanziarie	RESIDUI		SCOSSIONI IN C/ RESIDUI (RR)	RACCONTI IN C/ RESIDUI (R) (3)	MAGGIORI O MINORI ENTRATE DI CASSA (TR-CS) (5)	MAGGIORI O MINORI ENTRATE DI CASSA (TR-CS) (5)	MAGGIORI O MINORI ENTRATE DI CASSA (TR-CS) (5)	RESIDUI ATTIVI DA ESERCIZI PRECEDENTI (EP = RS - RR + R)	RESIDUI ATTIVI DA ESERCIZIO DI COMPETENZA (EC = A - R)	TOTALE RESIDUI ATTIVI DA RIPORTARE (TR = EP + EC)			
		IN C/	IN D/											
		RS	CP	RR	A	R	CS	A	R	CS	CP	EP	EC	TR
50100	Tipologia 100: Alienazione di attività finanziarie	RS	CP	RR	A	R	CS	A	R	CS	CP	EP	EC	TR
50200	Tipologia 200: Riscossione crediti di breve termine	RS	CP	RR	A	R	CS	A	R	CS	CP	EP	EC	TR
50300	Tipologia 300: Riscossione crediti di medio-lungo termine	RS	CP	RR	A	R	CS	A	R	CS	CP	EP	EC	TR
50400	Tipologia 400: Altre entrate per riduzione di attività finanziarie	RS	CP	RR	A	R	CS	A	R	CS	CP	EP	EC	TR
	Entrate da riduzione di attività finanziarie	RS	CP	RR	A	R	CS	A	R	CS	CP	EP	EC	TR

ESA ENTE DI SVILUPPO AGRICOLO

Rendiconto del Bilancio 2023 - gestione delle Entrate

Allegato n. 10 - Rendiconto della gestione

TITOLO 6	ACCENSIONE DI PRESTITI	RESIDUI (RS) DA 2023 (RS1)	RISCOSSIONI IN C/ RESIDUI (RR)	RIACCERTAMENTI RESIDUI (R) (3)	MAGGIORI O MINORI CORRETTIVE (C)	RESIDUI ATTIVI DA ESERCIZI PRECEDENTI (EP - RS RR+R)	RESIDUI ATTIVI DA ESERCIZIO DI COMPETENZA (EC=A- RC)	TOTALE RESIDUI ATTIVI DA RIPORTARE (TR=EP+EC)
60100	Tipologia 100: Emissione di titoli obbligazionari	RS CP	RR RC	R A	- CP	EP EC	- -	- -
60200	Tipologia 200: Accensione prestiti a breve termine	CS RS CP	TR RR RC	CS R	- CP	TR EP	- -	- -
60300	Tipologia 300: Accensione mutui e altri finanziamenti a medio lungo termine	CS RS CP	TR RR RC	CS R	- CP	TR EP	- -	- -
60400	Tipologia 400: Altre forme di indebitamento	CS RS CP	TR RR RC	CS R	- CP	TR EP	- -	- -
	ACCENSIONE DI PRESTITI	RS CP CS	RR RC RS	R A CS	- CP -	EP EC TR	- -	- -

ESA ENTE DI SVILUPPO AGRICOLO

Rendiconto del Bilancio 2023 - gestione delle Entrate

Allegato n.10 - Rendiconto della gestione

TITOLO TIPOLOGIA	DESCRIZIONE	RESIDUI ATTIVI AL 1/1/ 2023 (RS)		RISORSE CORRISPONDENTI TOTALE	SCERTAMENTI RIDOTTI (R) (3)		MAGGIORI MINORI ENTRATE DI COMPETENZA -A-CP (5)	RISORSE CORRISPONDENTI TOTALE	
		RS	RR		A	CS			CP
TITOLO 7 ANTICIPAZIONI DA ISTITUTO TESORIERE / CASSIERE									
70100	Tipologia 100: Anticipazioni da istituto tesoriere/cassiere	RS	RR		R		CP	EP	
		CP	RC		A			EC	
		CS	TR		CS			TR	
70000 Totale TITOLO 7	ANTICIPAZIONI DA ISTITUTO TESORIERE / CASSIERE	RS	RR		R		CP	EP	
		CP	RC		A			EC	
		CS	TR		CS			TR	

ESA ENTE DI SVILUPPO AGRICOLO

Rendiconto del Bilancio 2023 - gestione delle Entrate

Allegato n. 10 - Rendiconto della gestione

TITOLO TIPOLOGIA	DENOMINAZIONE	RISIDUI ATTIVI AL 1/1/ 2023 (RS)		RISCOSSIONI IN C/ RESIDUI (RR)		MAGGIORI O MINORI ENTRATE DI COMPETENZA -A-CP (5)		RESIDUI ATTIVI DA ESERCIZI PRECEDENTI (EP = RS RR+R)	
		RS	CP	RR	RC	CP	TR	EP	EC
TITOLO 9	ENTRATE PER CONTO TERZIE PARTITE DI GIRO	RS	3.292.719,72	RR	319.191,11	R	-2,10	EP	2.973.526,51
		CP	8.011.706,99	RC	5.231.992,81	A	5.326.592,20	EC	94.599,39
90100	Tipologia 100: Entrate per partite di giro	CS	11.289.426,71	TR	5.551.183,92	CS	-5.738.242,79	TR	3.068.125,90
90200	Tipologia 200: Entrate per conto terzi	RS	7.295.178,42	RR	4.203,63	R	-3.048,03	EP	7.287.926,76
		CP	4.023.293,01	RC	156.579,68	A	354.803,99	EC	198.224,31
90000 Totale TITOLO 9	ENTRATE PER CONTO TERZIE PARTITE DI GIRO	RS	10.587.898,14	RR	325.394,74			TR	7.486.151,07
		CP	12.035.000,00	RC	5.386.572,49			EP	10.261.453,27
TITOLO 9	TOTALE TITOLI	RS	22.607.898,14	TR	5.711.967,23			TR	282.823,76
		CP	17.506.908,00	RR	734.532,60			EP	10.554.276,93
TITOLO 9	TOTALE GENERALE DELLE ENTRATE	RS	46.185.645,12	RC	32.152.222,13			TR	16.469.412,16
		CP	57.804.635,97	TR	32.886.754,71			EP	6.535.933,11
TITOLO 9	TOTALE GENERALE DELLE ENTRATE	RS	17.506.908,00	RR	734.532,60			TR	23.005.345,25
		CP	48.105.645,12	RC	32.152.222,13			EP	16.469.412,16
TOTALE GENERALE DELLE ENTRATE		RS	80.335.013,48	TR	32.886.754,71			TR	23.005.345,25

(1) Indicare l'importo del fondo pluriennale vincolato risultante dal conto del bilancio dell'anno precedente (spesa).
 (2) Per l'utilizzo avanzato di amministrazione, si intende l'avanzo applicato al bilancio, indicare pertanto l'importo dei stanziamenti definitivi di bilancio.
 (3) Indicare l'ammontare complessivo derivante dal riaccomando dei residui (comprende l'importo dei crediti definitivamente cancellati in quanto assolutamente inesigibili, l'importo dei crediti di dubbia e difficile esazione cancellati secondo le modalità previste dal principio applicato della contabilità finanziaria 2.2). La voce comprende inoltre le rettifiche in aumento dei residui attivi effettuate a seguito della riscossione di residui attivi cancellati dalle scritture (ad es. In anni precedenti è stato cancellato un residuo attivo in quanto considerato assolutamente inesigibile. In caso di riscossione di tale credito nel corso dell'esercizio cui si riferisce il rendiconto si effettua un riaccomando dei residui attivi in aumento). Le rettifiche in aumento sono indicate con il segno "+", le rettifiche in riduzione sono indicate con il segno "-".
 (4) Indicare gli accostamenti imputati contabilmente all'esercizio cui il rendiconto si riferisce al netto dei crediti che, in occasione del riaccomando ordinario dei residui effettuato ai sensi dell'articolo 7, comma 3, del DPCM 28 dicembre 2011, risultassero non esigibili e rimpatriati agli esercizi in cui le obbligazioni risultano esigibili.
 (5) Le maggiori entrate sono indicate con il segno "+", le minori entrate sono indicate con il segno "-".

ESA ENTE DI SVILUPPO AGRICOLO

Rendiconto del bilancio 2023 - riapilogo generale delle Entrate

Allegato n.10 - Rendiconto della gestione

TITOLO	DENOMINAZIONE	BILANCI AL 31/12/2023 (RS)		RISCOSSIONI IN C/RESIDUI (RR)		AGGIORIO MINORI ENTRATE DI COMPETENZA -A-CP (5)		RESIDUI ATTIVI DA ESERCIZI PRECEDENTI (EP - RR+R)	
		PREVISIONI DEFINITIVE DI COMPETENZA (CP)	PREVISIONI DEFINITIVE DI CASSA (GS)	RISCOSSIONI IN C/COMPETENZA (RC)	TOTALE RISCOSSIONI (TR=RR+RC)	ENTRATE DI COMPETENZA (A-CP)	RESIDUI ATTIVI DA ESERCIZI PRECEDENTI (EP - RR+R)	TOTALE RESIDUI ATTIVI DA RIPORTARE (TR=EP+RC)	
	Fondo pluriennale vincolato per spese correnti (1)	CP	0,00						
	Fondo pluriennale vincolato per spese in conto capitale (1)	CP	0,00						
	Fondo pluriennale vincolato per incremento di attività finanziarie (1)	CP	0,00						
	Utilizzo avanzo di Amministrazione (2)	CP	1.950.000,00						
	- di cui Utilizzo Fondo anticipazioni di liquidità	CP	0,00						
	Fondo di cassa al 1° gennaio dell'esercizio	CS	22.530.377,49						
		RS	178.445,85	RR	-	R	-	EP	178.445,85
		CP	-	RC	-	A	-	EC	-
		CS	178.445,85	TR	-	CS	-178.445,85	TR	178.445,85
		RS	-	RR	-	R	-	EP	-
		CP	996.277,93	RC	226.282,42	A	-	EC	769.995,51
		CS	27.371.292,88	TR	24.681.528,45	A	27.107.720,42	TR	2.426.191,97
		RS	22.717.733,42	RR	24.907.810,87	CS	2.190.077,45	TR	3.196.187,48
		CP	2.927.584,17	RR	131.802,33	R	-179.667,09	EP	2.616.114,75
		RS	641.500,00	RC	460.075,93	A	3.264.981,37	EC	2.804.905,44
		CS	3.412.040,41	TR	591.878,26	CS	-120.246,00	TR	5.421.020,19
		RS	2.816.701,91	RR	53.053,11	R	-	EP	2.643.402,80
		CP	6.107.882,24	RC	1.622.045,24	A	2.634.057,24	EC	1.012.012,00
		CS	8.888.518,15	TR	1.675.098,35	CS	-7.213.419,80	TR	3.655.414,80
		RS	-	RR	-	R	-	EP	-
		CP	-	RC	-	A	-	EC	-
		CS	-	TR	-	CS	-	TR	-
TITOLO 5	Entrate da riduzione di attività finanziarie	CS	-	TR	-	A	-	TR	-
TITOLO 4	ENTRATE IN CONTO CAPITALE	CP	-	RC	-	A	-	EC	-
TITOLO 3	ENTRATE EXTRATRIBUTARIE	RS	-	RR	-	R	-	EP	-
TITOLO 2	TRASFERIMENTI CORRENTI	CP	-	RC	-	A	-	EC	-
TITOLO 1	ENTRATE CORRENTI DI NATURA TRIBUTARIA, CONTRIBUTIVA E PEREQUATIVA	CS	-	TR	-	A	-	TR	-

ESA ENTE DI SVILUPPO AGRICOLO

Rendiconto del bilancio 2023 - riepilogo generale delle Entrate

Allegato n.10 - Rendiconto della gestione

TITOLO	RESIDUI ATTIVI AL 1/1/2023 (RS)	RISORSE CANCELLATE (TR)	ACCERTAMENTI RESIDUI (R) (3)	MAGGIORI O MINORI ENTRATE DI COMPETENZA = A-CP (5)	RESIDUI AL 31/12/2023 (RS)
TITOLO 6	ACCENSIONE DI PRESTITI				
	RS	RR	R	-	EP
	CP	RC	A	-	EC
	CS	TR	CS	-	TR
TITOLO 7	ANTICIPAZIONI DA ISTITUTO TESORIERE / CASSIERE				
	RS	RR	R	-	EP
	CP	RC	A	-	EC
	CS	TR	CS	-	TR
TITOLO 9	ENTRATE PER CONTO TERZI E PARTITE DI GIRO				
	RS	RR	R	-3.050,13	EP
	CP	RC	A	5.681.396,19	EC
	CS	TR	CS	-16.895.930,91	TR
TOTALE	ENTRATE				
	RS	RR	R	-302.963,22	EP
	CP	RC	A	38.688.155,22	EC
	CS	TR	CS	-24.917.881,26	TR
	RS	RR	R	302.963,22	EP
	CP	RC	A	38.688.155,22	EC
	CS	TR	CS	-24.917.881,26	TR

(1) Indicare l'importo del fondo pluriennale vincolato risultante dal conto del bilancio dell'anno precedente (spesa).

(2) Indicare l'importo definitivo dell'utilizzo del risultato di amministrazione.

(3) Indicare l'ammontare complessivo derivante dal riaccredito dei residui (comprende l'importo dei crediti definitivamente cancellati in quanto assolutamente inesigibili, l'importo dei crediti di dubbia e difficile esazione cancellati secondo le modalità previste dal principio applicativo della contabilità finanziaria 9.2). La voce comprende inoltre le rettifiche in aumento dei residui attivi effettuate a seguito della riscossione di residui attivi cancellati dalle scritture fed. es. In anni precedenti è stato cancellato un residuo attivo in riduzione sono indicate con il segno "+".

(4) Indicare gli accertamenti imputati contabilmente all'esercizio cui il rendiconto si riferisce al netto dei crediti che, in occasione del riaccredito ordinario dei residui effettuato ai sensi dell'articolo 7, comma 3, del DPCM 28 dicembre 2011, risultassero non esigibili e reimputati agli esercizi in cui le obbligazioni risultano esigibili.

(5) Le maggiori entrate sono indicate con il segno "+", le minori entrate sono indicate con il segno "-".

ESA ENTE DI SVILUPPO AGRICOLO

Rendiconto del bilancio 2023 - gestione delle Spese

Allegato n.10 - Rendiconto della gestione

PR	PROGRAMMA	DENOMINAZIONE	RESIDUI	PREVISIO	PREVISIO	ELIMINAZIONE	ENTRATA	IMPEGNI	ECOGNIZI	SIVI DA
			(1) (R)	(2) (C)	(3) (C)	(4) (R)	(5) (R)	(6) (R)	(7) (R)	(8) (R)
			CP	CP	CP	CP	CP	CP	CP	CP
		DISAVANZO DI AMMINISTRAZIONE	CP	1.353.567,14						
	MISSIONE	01 SERVIZI ISTITUZIONALI E GENERALI, DI GESTIONE								
	0101	01 Organi istituzionali								
		01 Organi istituzionali	RS					R		
			CP					I		
			CS					FPV		
	0102	02 Segreteria generale								
		02 Segreteria generale	RS					R		
			CP					I		
			CS					FPV		
	0103	03 Gestione economica, finanziaria, programmazione, provveditorato								
		03 Gestione economica, finanziaria, programmazione, provveditorato	RS					R		
			CP					I		
			CS					FPV		
	0104	04 Gestione delle Entrate tributarie e servizi fiscali								
		04 Gestione delle Entrate tributarie e servizi fiscali	RS					R		
			CP					I		
			CS					FPV		
	0105	05 gestione dei beni demaniali e patrimoniali								
		05 gestione dei beni demaniali e patrimoniali	RS					R		
			CP					I		
			CS					FPV		

ESA ENTE DI SVILUPPO AGRICOLO

Rendiconto del bilancio 2023 - gestione delle Spese

Allegato n.10 - Rendiconto della gestione

PROGRAMMA	RESIDUI PASSIVI 2023 (R)	IN C/ (IPR)	RIACCERTAMENTO RESIDUI (R) (1)	ECONOMICI COMPETENTI (ECP=CP)	RESIDUI PASSIVI DA ESERCIZI PRECEDENTI (EP=RS-PR+R)
DENOMINAZIONE	PREVISIONI DI COMPETENZA (CP)	IN C/ (I) (2)	IMPEGNI (I) (2)	RESIDUI DA ESERCIZIO PRECEDENTE (EP=RS-PR+R)	RESIDUI DA ESERCIZIO PRECEDENTE (EP=RS-PR+R)
PREVISIONI DI CASSA	PREVISIONI DI CASSA	PREVISIONI DI CASSA	PREVISIONI DI CASSA	PREVISIONI DI CASSA	PREVISIONI DI CASSA
MISSIONE	01 SERVIZI ISTITUZIONALI E GENERALI - DI GESTIONE	01 SERVIZI ISTITUZIONALI E GENERALI - DI GESTIONE	01 SERVIZI ISTITUZIONALI E GENERALI - DI GESTIONE	01 SERVIZI ISTITUZIONALI E GENERALI - DI GESTIONE	01 SERVIZI ISTITUZIONALI E GENERALI - DI GESTIONE
01061 Programma	06 Ufficio Tecnico	RS CP	R I	- -	EP EG
	06 Ufficio Tecnico	RS CP	R I	- -	EP EG
0107 Programma	07 Elezioni e consultazioni popolari - Anagrafe e stato civile	RS CP	R I	- -	EP EG
	07 Elezioni e consultazioni popolari - Anagrafe e stato civile	RS CP	R I	- -	EP EG
0108 Programma	08 Statistica e Sistemi Informativi	RS CP	R I	- -	EP EG
	08 Statistica e Sistemi Informativi	RS CP	R I	- -	EP EG
0109 Programma	09 Assistenza tecnica amministrativa agli Enti Locali	RS CP	R I	- -	EP EG
	09 Assistenza tecnica amministrativa agli Enti Locali	RS CP	R I	- -	EP EG
0110 Programma	10 Risorse Umane	RS CP	R I	- -	EP EG
	10 Risorse Umane	RS CP	R I	- -	EP EG

ESA ENTE DI SVILUPPO AGRICOLA

Rendiconto del bilancio 2023 - gestione delle Spese

Allegato n.10 - Rendiconto della gestione

MISSIONE	01 SERVIZI ISTITUZIONALI E GENERALI, DI GESTIONE	RESIDUI PASSIVI AL 31/12/2023 (RS)	PAGAMENTI IN RESIDUI PREVISIONI DEFINITIVE DI COMPETENZA (CP)	PAGAMENTI IN COMPETENZA (PC)	TOTALE PAGAMENTI (TP=PR+PC)	RESIDUI PASSIVI PRECEDENTI ESERCIZIO DI COMPETENZA (ECP=CP-TP)	RESIDUI PASSIVI PRECEDENTI ESERCIZIO DI COMPETENZA (EP=CP-TP)
MISSIONE							
PROGRAMMA	01						
	11 Altri Servizi Generali	RS	CP	PC	TP	ECP	EP
Totale Programma	11						
PROGRAMMA	01						
	12 Politica regionale unitaria per i servizi istituzionali, generali e di gestione	RS	CP	PC	TP	ECP	EP
Totale Programma	12						
PROGRAMMA	01						
	12						
Totale Programma	12						
TOTALE MISSIONE 01							

ESA ENTE DI SVILUPPO AGRICOLO

Rendiconto del bilancio 2023 - gestione delle Spese

Allegato n. 10 - Rendiconto della gestione

MISSIONE, PROGRAMMA, TITOLO	DEGNOMAZIONE	PROVISIONI AL 31/12/2023 (RS)	PAGAMENTI IN C/RESIDUI (PR)	RACCOMANDATI (RS)	ECONOMIE DI COMPETENZA (P=CP+FPV)	RESIDUI PASSIVI DA ESERCIZIO PRECEDENTE (EP=RS-PR)
		COMPETENZA (CP)	PAGAMENTI IN C/COMPETENZA (PC)	IMPEGNI (I)		RESIDUI PASSIVI DA ESERCIZIO DI COMPETENZA (EC=IPC)
		DI CASSA (CS)	TOTALE PAGAMENTI (TP=PR+PC)	FONDO D'ORIENTAMENTO VINCOLOGICO (FPV)		TOTALE RESIDUI PASSIVI DA RIPORTARE (TR=EP+EC)
MISSIONE 02 GIUSTIZIA						
0201	Programma 01 Uffici Giudiziari	RS	PR	R		EP
	Totale Programma	CP	PC	I		EC
		CS	TP	FPV		TR
0202	Programma 02 Casa circondariale e altri servizi	RS	PR	R		EP
	Totale Programma	CP	PC	I		EC
		CS	TP	FPV		TR
0203	Programma 03 Politica regionale unitaria per l'ordine pubblico e la sicurezza	RS	PR	R		EP
	Totale Programma	CP	PC	I		EC
		CS	TP	FPV		TR
	Totale Programma	RS	PR	R		EP
		CP	PC	I		EC
		CS	TP	FPV		TR
TOTALE MISSIONE 02						
		RS	PR	R		EP
		CP	PC	I		EC
		CS	TP	FPV		TR

ESA ENTE DI SVILUPPO AGRICOLO

Rendiconto del bilancio 2023 - gestione delle Spese

Allegato n. 10 - Rendiconto della gestione

MISSIONE	PROGRAMMA	TITOLO	DENOMINAZIONE	TIPOLOGIA DI PAGAMENTI IN C/RESIDUI (PR)	TIPOLOGIA DI PAGAMENTI IN C/COMPETENZA (PC)	TOTALE DI PAGAMENTI (TP=PR+PC)	RIACCERTAMENTI IN C/RESIDUI (R)	IMPEGNI (I) (2)	FONDO PLURIENN VINCOLATO (FPV)	RESIDUI PASSIVI DA ESERCIZI PRECEDENTI (EP=RS-PR+RI)	RESIDUI PASSIVI DA ESERCIZIO DI COMPETENZA (EC=IPG)	TOTALE RESIDUI PASSIVI DA RIPORTARE (TR=EP+EC)
MISSIONE 03 ORDINE PUBBLICO E SICUREZZA												
0301	Programma	01	Polizia Locale e amministrativa	PR	PC	TP	R	I	FPV	EP	EC	TR
	Totale Programma		Polizia Locale e amministrativa									
0302	Programma	02	Sistema integrato di sicurezza urbana	PR	PC	TP	R	I	FPV	EP	EC	TR
	Totale Programma		Sistema integrato di sicurezza urbana									
TOTALE MISSIONE 03 ORDINE PUBBLICO E SICUREZZA												

ESA ENTE DI SVILUPPO AGRICOLO

Rendiconto del bilancio 2023 - gestione delle Spese

Allegato n.10 - Rendiconto della gestione

MISSIONE PROGRAMMA	ATTIVITÀ	DESCRIZIONE ATTIVITÀ	RESIDUI PASSIVI AL 1/1/2023 (RS)		PAGAMENTI RESIDUI (PR)	RIMBORSI RISULTANTI (R)	RIMBORSI RISULTANTI (1)	ECONOMIE DI COMPETENZA (ECP-CP- LFPV)	RESIDUI PASSIVI PRECEDENTI	
			CP	CS						(2)
			PREVISIONI DEFINITIVE DI COMPETENZA (CP)		TOTALE PAGAMENTI (TP=PR+RD)		ECONOMIA TRIENNALE RISULTANTE (FPV) (3)		TOTALE RESIDUI RIPORTATI	
MISSIONE 04 ISTRUZIONE E DIRITTO ALLO STUDIO										
0401 Programma 01 Istruzione prescolastica										
Totale Programma	01	Istruzione prescolastica	RS	CP	PR	R	-	ECP	EP	EO
			CS		TP	FPV	-		TR	
0402 Programma 02 Altri ordini di istruzione non universitaria										
Totale Programma	02	Altri ordini di istruzione non universitaria	RS	CP	PR	R	-	ECP	EP	EO
			CS		TP	FPV	-		TR	
0403 Programma 03 Edilizia scolastica										
Totale Programma	03	Edilizia scolastica	RS	CP	PR	R	-	ECP	EP	EO
			CS		TP	FPV	-		TR	
0404 Programma 04 Istruzione Universitaria										
Totale Programma	04	Istruzione Universitaria	RS	CP	PR	R	-	ECP	EP	EO
			CS		TP	FPV	-		TR	
0405 Programma 05 Istruzione tecnica superiore										
Totale Programma	05	Istruzione tecnica superiore	RS	CP	PR	R	-	ECP	EP	EO
			CS		TP	FPV	-		TR	

ESA ENTE DI SVILUPPO AGRICOLO

Rendiconto del bilancio 2023 - gestione delle Spese

Allegato n. 10 - Rendiconto della gestione

MISSIONE	Programma	04	ISTRUZIONE E DIRITTO ALLO STUDIO	RESIDUI P.	TIN C/	RIACCERTAMENTO	ECONOMIA COMPRESA (ECP=C)	SIDI DA ESERCIZI ANTERIORI (EPR+R)
				2023	(1) (PR)	RESIDUI (R) (1)		
				PREVISIONI DI COMPRESA	TIN C/	FONDO PLURIENNALE VINCULATO (FPV/3)		SIDI PASSIVI DA COMPETENZA (ECP=C)
				PREVISIONI DI C.A.	MENTI (+PC)			SIDI PASSIVI DA RE (EPR+EO)
0406	Programma	06	06 Servizi ausiliari all'istruzione	RS	-	R	-	EA
			06 Servizi ausiliari all'istruzione	CP	-	I	-	EA
			06 Servizi ausiliari all'istruzione	CS	-	FPV	-	EA
0407	Programma	07	07 Diritto allo studio	RS	-	R	-	EA
			07 Diritto allo studio	CP	-	I	-	EA
			07 Diritto allo studio	CS	-	FPV	-	EA
0408	Programma	08	08 Politica regionale unitaria per l'istruzione e il diritto allo studio	RS	-	R	-	EA
			08 Politica regionale unitaria per l'istruzione e il diritto allo studio	CP	-	I	-	EA
			08 Politica regionale unitaria per l'istruzione e il diritto allo studio	CS	-	FPV	-	EA
			08 Politica regionale unitaria per l'istruzione e il diritto allo studio	RS	-	R	-	EA
			08 Politica regionale unitaria per l'istruzione e il diritto allo studio	CP	-	I	-	EA
			08 Politica regionale unitaria per l'istruzione e il diritto allo studio	CS	-	FPV	-	EA
			ISTRUZIONE E DIRITTO ALLO STUDIO	CP	-	I	-	EA
			ISTRUZIONE E DIRITTO ALLO STUDIO	CS	-	FPV	-	EA

ESA ENTE DI SVILUPPO AGRICOLO

Rendiconto del bilancio 2023 - gestione delle Spese

Allegato n.10 - Rendiconto della gestione

MISSIONE	Programma	01	02	03	RESIDUI PRELIMINARI DI C/DA	RISULTI IN C/ RISULTI (PR) ENTRATI IN C/ CAPACITÀ (PG)	RISULTI IN C/ RISULTI (PR) ENTRATI IN C/ CAPACITÀ (PR+PC)	RACCERTAMENTO RESIDUI (R) (1)	IMPEGNI (I) (2)	FONDO PLURIENNALE VINCOLATO (FPV) (3)	FEDERAZIONE COMUNALE (EC)	RESIDUI PASSIVI DA ESERCIZIO DI COMPETENZA (EC=I+PC)	RESIDUI PASSIVI DA ESERCIZIO DI COMPETENZA (EP=RS+PR+R)
0501	Programma	01	TUTELA E VALORIZZAZIONE DEI BENI ED ATTIVITA' CULTURALI										
			Valorizzazione dei beni di interesse storico.										
				Valorizzazione dei beni di interesse storico.									
0502	Programma	02	Attività culturali e interventi diversi nel settore culturale										
			Attività culturali e interventi diversi nel settore culturale										
				Attività culturali e interventi diversi nel settore culturale									
0503	Programma	03	Politica regionale unitaria per la tutela dei beni e delle attività culturali										
			Politica regionale unitaria per la tutela dei beni e delle attività culturali										
				Politica regionale unitaria per la tutela dei beni e delle attività culturali									
				TUTELA E VALORIZZAZIONE DEI BENI ED ATTIVITA' CULTURALI									

ESA ENTE DI SVILUPPO AGRICOLO

Rendiconto del bilancio 2023 - gestione delle Spese

Allegato n.10 - Rendiconto della gestione

MISSIONE PROGRAMMA, TITOLI	RESIDUI PASSIVI AL 1/1/2023 (RS)	PAGAMENTI RESIDUI PREVISIONI DEFINITIVE DI COMPETENZA (CP)	PAGAMENTI DEFINITIVI DI COMPETENZA (CP)	PREVISIONI DEFINITIVE DI CASSA (CS)	TOTALE PAGAMENTI (TP)	RISULTATO FINALE (1)	RISULTATO ECONOMICO DI COMPETENZA (ECP=CP-TP)	RESIDUI PRECEDENTE ESERCIZIO (ECP=CP-TP)	RESIDUI PRECEDENTE ESERCIZIO (ECP=CP-TP)
MISSIONE 06 POLITICHE GIOVANELLI, SPORT E TEMPO LIBERO									
0601 Programma	01 Sport e tempo libero	RS	PR	CP	PC	-	ECP	-	EP
Totale Programma		RS	PR	CP	PC	-	ECP	-	EP
0602 Programma 02 Giovani									
Totale Programma		RS	PR	CP	PC	-	ECP	-	EP
0603 Programma 03 Politica regionale unitaria per i giovani, lo sport e il tempo libero									
Totale Programma		RS	PR	CP	PC	-	ECP	-	EP
TOTALE MISSIONE 06									

ESA ENTE DI SVILUPPO AGRICOLO

Rendiconto del bilancio 2023 - gestione delle Spese

Allegato n. 10 - Rendiconto della gestione

MISSIONE	PROGRAMMA, TITOLO	DENOMINAZIONE	AL/TI	PAGAMENTI IN C/ RESIDUI (PR)	RIA CERTIFICATI IN C/ RESIDUI (PC)	IMPEGNI (CP)	FONDO PIU' VINCOLATO (TP=PR+PC)	QUANTIFICAZIONE (ECP=CP-I)	RESIDUI PASSIVI DA ESERCIZI PRECEDENTI (EP=RS-PR+R)
									RESIDUI PASSIVI DA ESERCIZIO DI COMPETENZA (EC=EP-C)
									TOTALE RESIDUI PASSIVI DA RIPORTARE (TR=EP+EC)
MISSIONE	07	TURISMO							
0701	Programma 01	Sviluppo e valorizzazione del turismo							
	Totale Programma	Sviluppo e valorizzazione del turismo		PR	-	R	I	ECP	EP
				PC	-	I			EC
				TP	-	FPV			TR
0702	Programma 02	Politica regionale unitaria per il turismo							
	Totale Programma	Politica regionale unitaria per il turismo		PR	-	R	I	CP	EP
				PC	-	I			EC
				TP	-	FPV			TR
				PR	-	R	I	CP	EP
				PC	-	I			EC
				TP	-	FPV			TR
	TOTALE MISSIONE 07	TURISMO							

ESA ENTE DI SVILUPPO AGRICOLO

Rendiconto del bilancio 2023 - gestione delle Spese

Allegato n.10 - Rendiconto della gestione

MISSIONE, PROGRAMMA, TITOLO	DENOMINAZIONE	DUI PASSIVI AL 31/12/2023 (RS)	PREVISIONI DEFINITIVE DI IMPIETENZA (CP)	PREVISIONI INITIVE DI CASSA (CS)	PAGAMENTI IN C/RESIDUI (PR)	PAGAMENTI IN C/COMPETENZA (PC)	TOTALE PAGAMENTI (TP=PR+PC)	RIACCERTATI RESIDUI (R)	FONDO PLURIENNOVINCOLATO (FPV)	IMPEGNI (EP)	IMPIETENZA (CP+FPV)	RESIDUI PASSIVI DA ESERCIZI PRECEDENTI (EP-RS-PR+R)	RESIDUI PASSIVI DA ESERCIZIO DI COMPETENZA (EC=IPC)	TOTALE RESIDUI PASSIVI DA RIPORTARE (TR=EP+EC)
MISSIONE 08 ASSETTO DEL TERRITORIO ED EDILIZIA ABITATIVA														
0801 Programma	01 Urbanistica e assetto del territorio	RS	-	-	PR	PC	-	R	-	EP	-	-	EC	TR
Totale Programma	01 Urbanistica e assetto del territorio	CP	-	-	PC	TP	-	I	-	EC	-	-	EC	TR
		CS	-	-	TP	FPV	-	FPV	-	TR	-	-		
0802 Programma	02 Edilizia residenziale pubblica e locale e piani di edilizia economico-popolare	RS	-	-	PR	PC	-	R	-	EP	-	-	EC	TR
Totale Programma	02 Edilizia residenziale pubblica e locale e piani di edilizia economico-popolare	CP	-	-	PC	TP	-	I	-	EC	-	-	EC	TR
		CS	-	-	TP	FPV	-	FPV	-	TR	-	-		
0803 Programma	03 Politica regionale unitaria per l'assetto del territorio e l'edilizia abitativa	RS	-	-	PR	PC	-	R	-	EP	-	-	EC	TR
Totale Programma	03 Politica regionale unitaria per l'assetto del territorio e l'edilizia abitativa	CP	-	-	PC	TP	-	I	-	EC	-	-	EC	TR
		CS	-	-	TP	FPV	-	FPV	-	TR	-	-		
		RS	-	-	PR	PC	-	R	-	EP	-	-	EC	TR
		CP	-	-	PC	TP	-	I	-	EC	-	-	EC	TR
		CS	-	-	TP	FPV	-	FPV	-	TR	-	-		
		RS	-	-	PR	PC	-	R	-	EP	-	-	EC	TR
		CP	-	-	PC	TP	-	I	-	EC	-	-	EC	TR
		CS	-	-	TP	FPV	-	FPV	-	TR	-	-		
TOTALE MISSIONE 08														
ASSETTO DEL TERRITORIO ED EDILIZIA														
EDILIZIA														

ESA ENTE DI SVILUPPO AGRICOLA

Rendiconto del bilancio 2023 - gestione delle Spese

Allegato n. 10 - Rendiconto della gestione

MISSIONE	TITOLO	RESIDUI/PASSIVI AL 1/1/2023 (RS)	PAGAMENTI (RE)	IMPEGNI (R) (1)	ECONOMIE DI COMPETENZA (ECP=CP+FPV)	RESIDUI PRECEDENTI ESERCIZI
0901	01 Difesa del suolo	RS	PR	R	-	EP
	Totale Programma	CP	PC	I	-	EC
		CS	TP	FPV	-	TR
0902	02 Tutela, valorizzazione e recupero ambientale	RS	PR	R	-	EP
	Totale Programma	CP	PC	I	-	EC
		CS	TP	FPV	-	TR
0903	03 Rifiuti	RS	PR	R	-	EP
	Totale Programma	CP	PC	I	-	EC
		CS	TP	FPV	-	TR
0904	04 Servizio idrico integrato	RS	PR	R	-	EP
	Totale Programma	CP	PC	I	-	EC
		CS	TP	FPV	-	TR
0905	05 Aree protette, parchi naturali, protezione naturalistica e forestazione	RS	PR	R	-	EP
	Totale Programma	CP	PC	I	-	EC
		CS	TP	FPV	-	TR
	Totale Programma	RS	PR	R	-	EP
		CP	PC	I	-	EC
		CS	TP	FPV	-	TR

ESA ENTE DI SVILUPPO AGRICOLO

Rendiconto del bilancio 2023 - gestione delle Spese

Allegato n. 10 - Rendiconto della gestione

DENOMINAZIONE		AGGIUNTI IN C/ RESIDUI (PR)	RIACCERTAMENTO RESIDUI (R) (1)	ECONOMIA COMPETENZA (EC) (CP)	IDRUI PASSIVI DA ESERCIZI PRECEDENTI (EP+RS,PR+R)
		AGGIUNTI IN C/ COMPETENZA (PC)	IMPEGNI (I) (2)	RESIDUI PASSIVI DA ESERCIZI PRECEDENTI (EC-1,PC)	RESIDUI PASSIVI DA ESERCIZI PRECEDENTI (EP+EC)
		TOTALE PAGAMENTI (TP=PR+PG)	FONDO PLURIENNALE VINCOLATO (FPV) (3)		
MISSIONE					
09	SVILUPPO SOSTENIBILE E TUTELA DEL TERRITORIO E DELL'AMBIENTE				
0906	Programma				
	06 Tutela e valorizzazione delle risorse idriche	PR	R		EP
		PC	I		EC
		TP	FPV		TR
0907	Programma				
	07 Sviluppo sostenibile territorio montano piccoli Comuni	PR	R		EP
		PC	I		EC
		TP	FPV		TR
0908	Programma				
	08 Qualità dell'aria e riduzione dell'inquinamento	PR	R		EP
		PC	I		EC
		TP	FPV		TR
0909	Programma				
	09 Politica regionale unitaria per lo sviluppo sostenibile e la tutela del territorio e dell'ambiente	PR	R		EP
		PC	I		EC
		TP	FPV		TR
	09 Politica regionale unitaria per lo sviluppo sostenibile e la tutela del territorio e dell'ambiente	PR	R		EP
		PC	I		EC
		TP	FPV		TR
	09 Sviluppo sostenibile e tutela del territorio e dell'ambiente	PR	R		EP
		PC	I		EC
		TP	FPV		TR

25/67



ESA ENTE DI SVILUPPO AGRICOLO

Rendiconto del bilancio 2023 - gestione delle Spese

Allegato n.10 - Rendiconto della gestione

MISSIONE	PROGRAMMA	DENOMINAZIONE	RESIDUI PASSIVI AL 31/12/2023 (RS)		RACCERTAMENTO RESIDUI (R) (1)	ECONOMIA COMPETENZA FPV	PASSIVI DA ESERCIZI PRECEDENTI (EP-RS-PR-R)
			RS	CP			
10	10	TRASPORTI E DIRITTO ALLA MOBILITA'					
1001	01	Trasporto ferroviario					
		01 Trasporto ferroviario	RS	CP	R	ECP	EP
1002	02	Trasporto pubblico locale					
		02 Trasporto pubblico locale	RS	CP	R	ECP	EP
1003	03	Trasporto per vie d'acqua					
		03 Trasporto per vie d'acqua	RS	CP	R	ECP	EP
1004	04	Altre modalità di trasporto					
		04 Altre modalità di trasporto	RS	CP	R	ECP	EP
1005	05	Viabilità e infrastrutture stradali					
		05 Viabilità e infrastrutture stradali	RS	CP	R	ECP	EP

ESA ENTE DI SVILUPPO AGRICOLA

Rendiconto del bilancio 2023 - gestione delle Spese

Allegato n.10 - Rendiconto della gestione

MISSIONE	PROGRAMMA, TITOLO	DENOMINAZIONE	SIVIL AL 1/11 (RS)	DEFINITIVE ENZA (GP)	DEFINITIVE SA (CS)	PAGAMENTI IN C/RESIDUI (PR)	PAGAMENTI IN C/COMPETENZA (PC)	TOTALE PAGAMENTI (TP=PR+PC)	RIACCER RESIDUI IMPEGGATI	FONDO PLACATO VINICOLA	INDICAZIONE DI COMPETENZA (GR+FPV)	RESIDUI PASSIVI DA ESERCIZI PRECEDENTI (EP-RS-PR+R)	RESIDUI PASSIVI DA ESERCIZIO DI COMPETENZA (EC=IPC)	TOTALE RESIDUI PASSIVI DA RIPORTARE (TR=EP+EC)
MISSIONE	11	SOCCORSO CIVILE												
1101	Programma	01 Sistema di protezione civile				PR	PC	TP	R	FPV		EP	EC	TR
	Totale Programma													
1102	Programma	02 Interventi a seguito di calamità naturali				PR	PC	TP	R	FPV		EP	EC	TR
	Totale Programma													
1103	Programma	03 Politica regionale unitaria per il soccorso e la protezione civile				PR	PC	TP	R	FPV		EP	EC	TR
	Totale Programma													
	TOTALE MISSIONE 11	SOCCORSO												

ESA ENTE DI SVILUPPO AGRICOLO

Rendiconto del bilancio 2023 - gestione delle Spese

Allegato n.10 - Rendiconto della gestione

MISSIONE PROGRAMMA, TITOLO	DENOMINAZIONE	SUL PASSIVO AL 31/12/2023 (RS)		PAGAMENTI IN C/RESIDUI (PR)		RACCOLTI (R)		ECONOMIE DI EFFICIENZA (ECP=CP-EPV)		RESIDUI PASSIVI DA ESERCIZIO PRECEDENTE (EP=RS-PR)	
		OPERAZIONI DEFINITIVE (CP)	OPERAZIONI DEFINITIVE IN C/COMPETENZA (CS)	PAGAMENTI IN C/COMPETENZA (PC)	TOTALE PAGAMENTI (TP=PR+PPG)	IMPEGNI (I)	RESIDUI VINCOLATI (R-V)	RESIDUI DA ESERCIZIO PRECEDENTE (ECP=CP-EPV)	RESIDUI DA ESERCIZIO PRECEDENTE DI COMPETENZA (EC=EPV-ECP)	TOTALE RESIDUI PASSIVI RIPORTARE (TR=EP+EC)	
MISSIONE	12 DIRITTI SOCIALI, POLITICHE SOCIALI E FAMIGLIA										
1201 Programma	01 Interventi per l'infanzia e per i minori e per asili nido	RS	CS	PR	TP	R		ECP		EP	
Totale Programma		CP		PC		I				EC	
										TR	
1202 Programma	02 Interventi per la disabilità	RS	CS	PR	TP	R		ECP		EP	
Totale Programma		CP		PC		I				EC	
										TR	
1203 Programma	03 Interventi per gli anziani	RS	CS	PR	TP	R		ECP		EP	
Totale Programma		CP		PC		I				EC	
										TR	
1204 Programma	04 Interventi per soggetti a rischio di esclusione sociale	RS	CS	PR	TP	R		ECP		EP	
Totale Programma		CP		PC		I				EC	
										TR	
1205 Programma	05 Interventi per le famiglie	RS	CS	PR	TP	R		ECP		EP	
Totale Programma		CP		PC		I				EC	
										TR	

ESA ENTE DI SVILUPPO AGRICOLO

Rendiconto del bilancio 2023 - gestione delle Spese

Allegato n.10 - Rendiconto della gestione

MISSIONE	TITOLO	RESIDUI PASSIVI AL 1/1 (1/2023) (RS)	PAGAMENTI RESIDUI (CP)	AMMORTAMENTO (R) (1)	ECONOMIE DI COMPETENZA (ECP=CP1-FPV)	RESIDUI PASSIVI PRECEDENTI ESERCIZIO (EP)
PROGRAMMA		PREVISIONI DEFINITIVE DI COMPETENZA (CP)	PAGAMENTI DI COMPETENZA (FPV)	(0) (2)		RESIDUI ESERCIZIO (EC)
		PREVISIONI DEFINITIVE DI CASSA (CS)	TOTALE PAGAMENTI (TP=PR+P)	BIENNALE (FPV) (3)		TOTALE RESIDUI RIPORTATI
12	DIRITTI SOCIALI, POLITICHE SOCIALI E FAMIGLIA					
1206	Programma 06 Interventi per il diritto alla casa	RS - CP	PR - PC	-	ECP	EP - EC
	Totale Programma	CS - TP		-		TR
1207	Programma 07 Programmazione e governo della rete dei servizi sociosanitari e sociali	RS - CP	PR - PC	-	ECP	EP - EC
	Totale Programma	CS - TP		-		TR
1208	Programma 08 Cooperazione e associazionismo	RS - CP	PR - PC	-	ECP	EP - EC
	Totale Programma	CS - TP		-		TR
1209	Programma 09 Servizio necroscopico e cimiteriale	RS - CP	PR - PC	-	ECP	EP - EC
	Totale Programma	CS - TP		-		TR
1210	Programma 10 Politica regionale unitaria per i diritti sociali e la famiglia	RS - CP	PR - PC	-	ECP	EP - EC
	Totale Programma	CS - TP		-		TR

ESA ENTE DI SVILUPPO AGRICOLO

Rendiconto del bilancio 2023 - gestione delle Spese

Allegato n. 10 - Rendiconto della gestione

MISSIONE	TITOLO	DENOMINAZIONE	ESI	VIAL	PAGAMENTI IN C/RESIDUI (PR)	RIACCERTAMENTO RESIDUI (R1) (1)	IMPEGNI (I) (2)	FONDO PLURIENNALE VINCOLATO (FPV) (3)	RESIDUI PASSIVI DA ESERCIZI PRECEDENTI (EP=RS+PR+R)	RESIDUI PASSIVI DA ESERCIZIO DI COMPETENZA (EC=I-PC)	TOTALE RESIDUI PASSIVI DA RIPORTARE (TR=EP+EC)
13 MISSIONE	13	TUTELA DELLA SALUTE									
1301 Programma	01	Servizio sanitario regionale - finanziamento ordinario corrente per la garanzia del LEA									
			PR	-	R	-	-	-	EP	EC	TR
			PC	-	I	-	-	-	EP	EC	TR
			TP	-	FPV	-	-	-			
1302 Programma	02	Servizio sanitario regionale - finanziamento aggiuntivo corrente per livelli di assistenza superiore al LEA									
			PR	-	R	-	-	-	EP	EC	TR
			PC	-	I	-	-	-	EP	EC	TR
			TP	-	FPV	-	-	-			
1303 Programma	03	Servizio sanitario regionale - finanziamento aggiuntivo corrente per la copertura dello squilibrio del bilancio corrente									
			PR	-	R	-	-	-	EP	EC	TR
			PC	-	I	-	-	-	EP	EC	TR
			TP	-	FPV	-	-	-			
1304 Programma	04	Servizio sanitario regionale - ripiano di disavanzi sanitari relativi ad esercizi pregressi									
			PR	-	R	-	-	-	EP	EC	TR
			PC	-	I	-	-	-	EP	EC	TR
			TP	-	FPV	-	-	-			
1305 Programma	05	Servizio sanitario regionale - investimenti sanitari									
			PR	-	R	-	-	-	EP	EC	TR
			PC	-	I	-	-	-	EP	EC	TR
			TP	-	FPV	-	-	-			

ESA ENTE DI SVILUPPO AGRICOLO

Rendiconto del bilancio 2023 - gestione delle Spese

Allegato n. 10 - Rendiconto della gestione

MISSIONE PROGRAMMA (1)	RESIDUI PASSIVI AL 1/1/2023 (RS)	PAGAMENTI RESIDUI 2023 (RP)	CANCELLAZIONE (1)	CANCELLAZIONE (2)	CANCELLAZIONE (3)	RESIDUI PASSIVI AL 31/12/2023 (RS)	ECONOMIA DI COMPETENZA (ECP=CP-PPV)
MISSIONE 13 TUTELA DELLA SALUTE							
1306 Programma 06 Servizio sanitario regionale - restituzioni maggiori gettiti SSN	RS	RP	-	CP	PPV	RS	ECP
Totale Programma	CS	TP	-	CS	TP	CS	ECP
1307 Programma 07 Ulteriori spese in materia sanitaria							
Totale Programma	RS	RP	-	CP	PPV	RS	ECP
Totale Programma	CS	TP	-	CS	TP	CS	ECP
1308 Programma 08 Politica regionale unitaria per la tutela della salute							
Totale Programma	RS	RP	-	CP	PPV	RS	ECP
Totale Programma	CS	TP	-	CS	TP	CS	ECP
TOTALE MISSIONE							
Totale	RS	RP	-	CP	PPV	RS	ECP
Totale	CS	TP	-	CS	TP	CS	ECP

ESA ENTE DI SVILUPPO AGRICOLO

Rendiconto del bilancio 2023 - gestione delle Spese

Allegato n.10 - Rendiconto della gestione

MISSIONE PROGRAMMA, TITOLO	DENOMINAZIONE	AL PASSIVO AL 1/1/2023 (RS)		PAGAMENTI IN C/ RESIDUI (PR)		RIACCERTAMENTO RESIDUI (R) (1)		ECONOMIE DI COMPETENZA (ECP=CR+FPV)		RESIDUI PASSIVI DA ESERCIZI PRECEDENTI (EP=RS-PR+R)	
		SIONI DEFINITIVE IMPIETENZA (CP)	SIONI DEFINITIVE IN CASSA (CS)	PAGAMENTI IN C/ COMPETENZA (PC)	TOTALE PAGAMENTI (TP=PR+PC)	IMPEGNI (I) (2)	FOONDO PLURENNALE VINCOLATO (FPV) (3)	COMPETENZA (ECP=CR+FPV)	RESIDUI PASSIVI DA ESERCIZIO DI COMPETENZA (EC=I-PC)	RESIDUI PASSIVI DA RIPORTARE (TR=EP+EC)	
MISSIONE	14 SVILUPPO ECONOMICO E COMPETITIVITA'										
1401 Programma	01 Industria e PMI e artigianato	RS	CS	PR	TP	R	FPV	ECP	EP	EC	TR
Totale Programma		RS	CS	PR	TP	R	FPV	ECP	EP	EC	TR
1402 Programma	02 Commercio - reti distributive - tutela dei consumatori	RS	CS	PR	TP	R	FPV	ECP	EP	EC	TR
Totale Programma		RS	CS	PR	TP	R	FPV	ECP	EP	EC	TR
1403 Programma	03 Ricerca e innovazione	RS	CS	PR	TP	R	FPV	ECP	EP	EC	TR
Totale Programma		RS	CS	PR	TP	R	FPV	ECP	EP	EC	TR
1404 Programma	04 Reti e altri servizi di pubblica utilità	RS	CS	PR	TP	R	FPV	ECP	EP	EC	TR
Totale Programma		RS	CS	PR	TP	R	FPV	ECP	EP	EC	TR
1405 Programma	05 Politica regionale unitaria per lo sviluppo economico e la competitività	RS	CS	PR	TP	R	FPV	ECP	EP	EC	TR
Totale Programma		RS	CS	PR	TP	R	FPV	ECP	EP	EC	TR

ESA ENTE DI SVILUPPO AGRICOLO

Rendiconto del bilancio 2023 - gestione delle Spese

Allegato n. 10 - Rendiconto della gestione

MISSIONE PROGRAMMA - TITOLO	DENOMINAZIONE	VALORI IN EURO (CP)	PAGAMENTI IN C/ RESIDUI (PR)	RACCERTAMENTI RESIDUI (R) (1)	PAGAMENTI IN C/ COMPETENZA (PC)	IMPEGNI (1) (2)	PAGAMENTI (TP=PR+PC)	FONDO PLURIENNALE VINCOLATO (FPV)	PAGAMENTI IN C/ COMPETENZA (CP)	RESIDUI PASSIVI DA ESERCIZIO PRECEDENTI (ER=RS-PR+R)	RESIDUI PASSIVI DA ESERCIZIO DI COMPETENZA (EC=H-PC)	TOTALE RESIDUI PASSIVI DA RIPORTARE (TR=ER+EC)
MISSIONE 14	SVILUPPO ECONOMICO E COMPETITIVITA'											
TOTALE MISSIONE 14	SVILUPPO ECONOMICO E COMPETITIVITA'											

ESA ENTE DI SVILUPPO AGRICOLO

Rendiconto del bilancio 2023 - gestione delle Spese

Allegato n.10 - Rendiconto della gestione

MISSIONE PROGRAMMA, TITOLO	DENOMINAZIONE	RESIDUI PASSIVI AL 1/1	PAGAMENTI IN C/	RIACCERTAMENTO	ECONOMIE DI COMPETENZA (ECP=CP+FPV)	RESIDUI PASSIVI DA ESERCIZI PRECEDENTI (EP=RS+PR+R)
		1/2023 (RS)	RESIDUI (PR)	RESIDUI (R) (1)		RESIDUI PASSIVI DA ESERCIZIO DI COMPETENZA (EC=HPC)
		PREVISIONI DEFINITIVE DI COMPETENZA (CP)	PAGAMENTI IN C/ COMPETENZA (PC)	IMPEGNI (I) (2)		
		PREVISIONI DEFINITIVE DI CASSA (CS)	TOTALE PAGAMENTI (TP=PR+PC)	FONDO PLURIENNALE VINCOLATO (FPV) (3)	TOTALE RESIDUI PASSIVI DA RIPORTARE (TR=EP+EC)	
MISSIONE 15	POLITICHE PER IL LAVORO E LA FORMAZIONE PROFESSIONALE					
1501 Programma	01 Servizi per lo sviluppo del mercato del lavoro					
Totale Programma	01 Servizi per lo sviluppo del mercato del lavoro	RS CP CS	PR PC TP	R I FPV	ECP	EP EC TR
1502 Programma	02 Formazione professionale					
Totale Programma	02 Formazione professionale	RS CP CS	PR PC TP	R I FPV	ECP	EP EC TR
1503 Programma	03 Sostegno all'occupazione					
Totale Programma	03 Sostegno all'occupazione	RS CP CS	PR PC TP	R I FPV	ECP	EP EC TR
1504 Programma	04 Politica regionale unitaria per il lavoro e la formazione professionale					
Totale Programma	04 Politica regionale unitaria per il lavoro e la formazione professionale	RS CP CS	PR PC TP	R I FPV	ECP	EP EC TR
TOTALE MISSIONE 15	POLITICHE PER IL LAVORO E LA FORMAZIONE PROFESSIONALE	RS CP CS	PR PC TP	R I FPV	ECP	EP EC TR

ESA ENTE DI SVILUPPO AGRICOLO

Rendiconto del bilancio 2023 - gestione delle Spese

Allegato n.10 - Rendiconto della gestione

MISSIONE	PROGRAMMA	DENOMINAZIONE	RESIDUI	PAGAMENTI IN C/	RIACCERTAMENTI	FONDO	NOME DI	RESIDUI PASSIVI DA
			1/1/20					
			PREL. DEFIN. COMPET.	PAGAMENTI IN C/COMPETENZA (PG)	IMPEGNI (II) (2)	VINCOLATO (FPV)	COMPETENZA (CP,FPV)	ESERCIZIO DI COMPETENZA (EC=I-PO)
			PREL. DEFIN. CAS	TOTALE PAGAMENTI (TP=PR+PC)				TOTALE RESIDUI PASSIVI DA RIPORTARE (TR=EP+EC)
1601	16	16 AGRICOLTURA , POLITICHE AGROALIMENTARI E PESCA						
	01	Sviluppo del sistema agricolo e del sistema agroalimentare						
		Titolo 1						
		Spese correnti	RS 10.526.927,73	PR 2.706.726,64	R -2.328.259,34			EP 5.491.941,75
			CP 28.172.743,96	PC 21.874.431,90	I 28.069.261,60	ECP	103.482,36	EC 6.194.829,70
			CS 34.901.664,43	TP 24.581.158,54	FPV			TR 11.686.771,45
		Titolo 2	RS 3.941.293,70	PR 213.444,37	R -329,31			EP 3.727.520,02
		Spese in conto capitale	CP 6.107.852,24	PC 802.186,37	I 1.427.081,29	ECP	4.680.770,95	EC 624.894,92
			CS 9.229.808,86	TP 1.015.630,74	FPV			TR 4.352.414,94
		Titolo 3	RS	PR	R			EP
		Spese per incremento attivita finanziarie	CP	PC	I	ECP		EC
			CS	TP	FPV			TR
		Titolo 7	RS 5.636.059,63	PR 1.040.357,79	R -18,11			EP 4.596.683,73
		Uscite per conto terzi e partite di giro	CP 12.035.000,00	PC 4.925.312,65	I 5.681.396,19	ECP	6.353.603,81	EC 756.083,54
			CS 13.671.059,63	TP 5.965.670,44	FPV			TR 5.351.767,27
		Titolo 8	RS 20.100,00	PR 3.960.528,80	R -2.328.606,76			EP 13.815.145,50
		Sviluppo del sistema agricolo e del sistema agroalimentare	CP 41.811,62	PC 27.601.930,92	I 35.177.739,08	ECP	41.137.857,12	EC 7.575.808,16
			CS 51.808,29	TP 31.562.459,72	FPV			TR 21.390.953,66
1602	02	Caccia e pesca						

ESA ENTE DI SVILUPPO AGRICOLO

Rendiconto del bilancio 2023 - gestione delle Spese

Allegato n.10 - Rendiconto della gestione

MISSIONE, PROGRAMMA, TITOLO	DESCRIZIONE	RESIDUI PASSIVI AL 31/12/2023 (RS)			RISULTATI IN C/CONTI (RS)			RIACCERTAMENTO RESIDUI (RS) (1)			ECONOMIE DI COMPETENZA (ECP=CP+FPV)			RESIDUI ESERCIZIO (RS)		
		RS	CP	CS	RS	CP	CS	RS	CP	CS	RS	CP	CS	RS	CP	CS
MISSIONE	17 ENERGIA E DIVERSIFICAZIONE DELLE FONTI ENERGETICHE															
PROGRAMMA	01 Fonti energetiche															
Totale Programma		RS	CP	CS	PR	PC	PS	R	I		ECP		EP	EC	TR	
PROGRAMMA	02 Politica regionale unitaria per l'energia e la diversificazione delle fonti energetiche															
Totale Programma		RS	CP	CS	PR	PC	PS	R	I	FPV	ECP		EP	EC	TR	
TOTALE MISSIONE	17 ENERGIA E DIVERSIFICAZIONE DELLE FONTI ENERGETICHE															
Totale MISSIONE		RS	CP	CS	PR	PC	PS	R	I	FPV	ECP		EP	EC	TR	

ESA ENTE DI SVILUPPO AGRICOLO

Rendiconto del bilancio 2023 - gestione delle Spese

Allegato n.10 - Rendiconto della gestione

MISSIONE, PROGRAMMA, TITOLO	DENOMINAZIONE	RESIDUI PASSIVI AL 1/1 PAGAMENTI IN C/		RIACCANTO RESIDUI	RISERVA PER RIFORMAZIONE	RISIDUI PASSIVI DA ESERCIZI PRECEDENTI (EP=RS-PR+R)	RESIDUI PASSIVI DA ESERCIZIO DI COMPETENZA (EC=I-PC)
		1/2023 (RS)	RESIDUI (PR)				
		PREVISIONI DEFINITIVE DI COMPETENZA (CP)	PAGAMENTI IN C/ COMPETENZA (PC)	IMPREVISTO (I)	RIFORMAZIONE (R)	RISERVA PER RIFORMAZIONE (R)	RESIDUI PASSIVI DA ESERCIZIO DI COMPETENZA (EC=I-PC)
		PREVISIONI DEFINITIVE DI CASSA (CS)	TOTALE PAGAMENTI (TP=PR+PC)				
MISSIONE 18	RELAZIONI CON LE ALTRE AUTONOMIE TERRITORIALI E LOCALI						
1801 Programma	01 Relazioni finanziarie con le altre autonomie territoriali	RS CP	PR PC	R			EP EC
Totale Programma		CS	TP	Fpv			TR
1802 Programma	02 Politica regionale unitaria per le relazioni con le altre autonomie territoriali e locali	RS CP	PR PC	R			EP EC
Totale Programma		CS	TP	Fpv			TR
TOTALE MISSIONE 18	RELAZIONI CON LE ALTRE AUTONOMIE TERRITORIALI	RS CP	PR PC	R			EP EC
		CS	TP	F			TR

ESA ENTE DI SVILUPPO AGRICOLO

Rendiconto del bilancio 2023 - gestione delle Spese

Allegato n. 10 - Rendiconto della gestione

MISSIONE PROGRAMMA, TITOLO	DENOMINAZIONE	RESIDUI PASSIVI AL 1/1/ 2023 (RS)	PAGAMENTI IN C/ RESIDUI (PR)	RIACCERTAMENTI RESIDUI (R) (1)	EGGI (1) (E) DI PES (1) (E) CP=CP	RESIDUI PASSIVI DA ESERCIZIO DI COMPETENZA (EG+PC)
		PREVISIONI DEFINITIVE DI COMPETENZA (CP)	PAGAMENTI IN C/ COMPETENZA (PG)	IMPEGNI (I) (2)		
		PREVISIONI DEFINITIVE DI CASSA (CS)	TOTALE PAGAMENTI (TP=PR+PC)	FONDO PUGRIENNI/ VINCOLATO (FPV)	TOTALE RESIDUI PASSIVI DA RIPORTARE (TR=EP+EC)	
MISSIONE 19 RELAZIONI INTERNAZIONALI						
1901 Programma	01 Relazioni internazionali e Cooperazione allo sviluppo	RS -	PR -	R -	-	EP -
Totale Programma	01 Relazioni internazionali e Cooperazione allo sviluppo	CP -	PC -	I -	-	EC -
		CS -	TP -	FPV -	-	TR -
1902 Programma	02 Cooperazione territoriale	RS -	PR -	R -	-	EP -
Totale Programma	02 Cooperazione territoriale	CP -	PC -	I -	-	EC -
		CS -	TP -	FPV -	-	TR -
		RS -	PR -	R -	-	EP -
		CP -	PC -	I -	-	EC -
		CS -	TP -	FPV -	-	TR -
TOTALE MISSIONE 19 RELAZIONI INTERNAZIONALI						

ESA ENTE DI SVILUPPO AGRICOLO

Rendiconto del bilancio 2023 - gestione delle Spese

Allegato n.10 - Rendiconto della gestione

MISSIONE, PROGRAMMA, TITOLO	DENOMINAZIONE	RESIDUI PASSIVI (1/2023) (R)		ACQUISTI (1) (PR)	TITOLI IN C/ (1) (PR)	RACCERTAMENTO RESIDUI (R) (1)	IMPEGNI (1) (2)	ECONOMIE DI COMPETENZA (ECP=CP-I-FPV)	RESIDUI ESERCIZI PRECEDENTI (EP)	
		RS	CP							RS
20 FONDI ACCANTONAMENTI										
2001 MISSIONE	01 FONDI ACCANTONAMENTI									
	01 Fondo di riserva									
	TITOLO 1									
	Spese correnti	RS	CP	PR	PC	R	I	ECP	EP	EC
			318.891,78						318.891,78	
	Totale Programma	RS	CP	TP	TP	FPV			TR	
			-209.255,05							
	Totale Programma	RS	CP	PR	PC	R	I	ECP	EP	EC
			318.891,78						318.891,78	
	Totale Programma	RS	CP	TP	TP	FPV			TR	
			-209.255,05							
2002 Programma	02 Fondo crediti di dubbia esigibilità									
	TITOLO 1									
	Spese correnti	RS	CP	PR	PC	R	I	ECP	EP	EC
			117.600,00						117.600,00	
	Totale Programma	RS	CP	TP	TP	FPV			TR	
			-							
2003 Programma	03 Altri Fondi									
	TITOLO 1									
	Spese correnti	RS	CP	PR	PC	R	I	ECP	EP	EC
			-							
	Totale Programma	RS	CP	TP	TP	FPV			TR	
			-							

ESA ENTE DI SVILUPPO AGRICOLO

Rendiconto del bilancio 2023 - gestione delle Spese

Allegato 1.10 - Rendiconto della gestione

MISSIONE PROGRAMMA, TITOLO	RESIDUI PASSIVI AL 1/1/ 2023 (RS)	PAGAMENTI IN C/ RESIDUI (PR)	RESIDUI PASSIVI DI PRECEDENTI ESERCIZI (EP)	ECONOMIE DI COMPETENZA (ECP=CP+ FPV)	RESIDUI PASSIVI DI COMPETENZA (CP)	TOTALE RESIDUI RIPORTARE (TR=RS- EP+EP)
	PREVISIONI DEFINITIVE DI CASSA (CS)	TOTALE PAGAMENTI (TP=PR+PC)				
MISSIONE						
60 ANTICIPAZIONI FINANZIARIE						
6001 Programma	01 Restituzione anticipazione tesoreria					
		RS	PR			EP
		CP	PC	ECP		EC
		CS	TP			TR
		RS	PR			EP
		CP	PC	ECP		EC
		CS	TP			TR
TOTALE MISSIONE 6001						

ESA ENTE DI SVILUPPO AGRICOLO

Rendiconto del bilancio 2023 - gestione delle Spese

Allegato n.10 - Rendiconto della gestione

MISSIONE, PROGRAMMA, TITOLO	RESIDUI PASSIVI AL 1/1/2023 (RS)	PAGAMENTI IN RESIDUI (PR)	MONTO (1)	ECONOMIE DI COMPETENZA (ECP=CP-FFPV)	RESIDUI PASSIVI ESERCIZI PRECEDENTI (EP=RS-PR+R)
	PREVISIONI DEFINITIVE DI CASSA (CS)	TOTALE PAGAMENTI (TP=PR+PC)	FINALE (FM) (3)		TOTALE RESIDUI PASSIVI DA RIPORTARE (TR=EP+EC)
MISSIONE	99 SERVIZI PER CONTO TERZI				
9901 Programma	01 Servizi per conto terzi e partite di giro				
Totale Programma	RS	PR			EP
	CP	PC		ECP	EC
	CS	TP			TR
9902 Programma	02 Anticipazioni per il finanziamento del sistema sanitario nazionale				
Totale Programma	RS	PR			EP
	CP	PC		ECP	EC
	CS	TP			TR
TOTALE MISSIONE 99					
	RS	PR			EP
	CP	PC		ECP	EC
	CS	TP			TR
TOTALE	RS	PR			EP
	CP	PC		ECP	EC
	CS	TP			TR
TOTALE MISSIONE 99	RS	PR			EP
	CP	PC		ECP	EC
	CS	TP			TR
TOTALE GENERALE	RS	PR			EP
	CP	PC		ECP	EC
	CS	TP			TR

(1) Indicare l'ammontare complessivo derivante dal riaccentramento dei residui (sia l'importo dei debiti definitivamente cancellati dalle scritture, sia, l'importo dei debiti cancellati e reimputati agli esercizi successivi effettuato in occasione del riaccentramento straordinario dei residui). Non riguarda il riaccentramento di impegni di competenza dell'esercizio cui si riferisce il rendiconto. In sede di riaccentramento dei residui non può essere effettuata una rettifica in aumento dei residui passivi se non nei casi espressamente consentiti (Principio contabile applicato della contabilità finanziaria 9.1 di cui all'Allegato n. 2). Le rettifiche in aumento sono indicate con il segno "+", le rettifiche in riduzione sono indicate con il segno "-".

(2) Indicare gli impegni imputati contabilmente all'esercizio cui il rendiconto si riferisce al netto dei debiti che, in occasione del riaccentramento ordinario dei residui effettuato ai sensi dell'articolo 7, comma 3, del DPCM 28 dicembre 2011, risultassero non esigibili e reimputati agli esercizi in cui le obbligazioni risultano esigibili.

(3) Indicare l'importo corrispondente agli impegni imputati agli esercizi successivi finanziati con il fondo pluriennale vincolato.

ESA ENTE DI SVILUPPO AGRICOLO

Rendiconto del Bilancio 2023 - riempio generale delle spese per missioni

Allegato n.10 - Rendiconto della gestione

MISSIONE DENOMINAZIONE	RESIDUI PASS (R)	AGGIUNTI IN C/ IDUI (PR)	RIACCERTAMENTO RESIDUI (R) (1)	EGG	RESIDUI PASSIVI DA ESERCIZI PRECEDENTI (EP=RS+PR+R)
PREVISIONI D COMPETE	PREVISIONI D CASSA	AGGIUNTI IN C/ QUOTIZIENZA (PG)	IMPEGNI (I) (2)		RESIDUI PASSIVI DA ESERCIZIO DI COMPETENZA (EC=H+PG)
DISAVANZO DI AMMINISTRAZIONE	CP	PAGAMENTI =PR+PG	FONDO PLURIENNALE VINCOLATO (FPV) (3)		TOTALE RESIDUI PASSIVI DA RIPORTARE (R=EP+EC)
	1.353.557,14				

ESA ENTE DI SVILUPPO AGRICOLO

Rendiconto del Bilancio 2023 - riepilogo generale delle spese per missioni

Allegato n. 10 - Rendiconto della gestione

MISSIONE DENOMINAZIONE	RESIDUI PASSIVI AL 1/1/2023 (RS)	PAGAMENTI IN C/ RESIDUI (PR)	RILASCIATI	TOTALE RESIDUI	ECONOMIE DI COMPETENZA (ECP = CP.1 - FPV)	RESIDUI PRECESSIONALI (RIP)
	PREVISIONI DEFINITIVE DI COMPETENZA (CP)	PAGAMENTI IN C/ COMPETENZA (PC)		(2)		
	PREVISIONI DEFINITIVE DI CASSA (CS)	TOTALE PAGAMENTI (TP=PR+PC)		ANNALE (FPV) (S)		TOTALE RIPO

ESA ENTE DI SVILUPPO AGRICOLO

Rendiconto del Bilancio 2023 - riepilogo generale delle spese per missioni

Allegato n.10 - Rendiconto della gestione

MISSIONE 16	AGRICOLTURA, POLITICHE AGROALIMENTARI E PESCA	RESIDUI (1/2)	L/1/1/1/2/3/4/5/6/7/8/9/10/11/12/13/14/15/16/17/18/19/20/21/22/23/24/25/26/27/28/29/30/31/32/33/34/35/36/37/38/39/40/41/42/43/44/45/46/47/48/49/50/51/52/53/54/55/56/57/58/59/60/61/62/63/64/65/66/67/68/69/70/71/72/73/74/75/76/77/78/79/80/81/82/83/84/85/86/87/88/89/90/91/92/93/94/95/96/97/98/99/100	PAGAMENTI IN C/ RESIDUI (PR)	RAGGIAMENTO RESIDUI (R) (1)	ESIDUI PASSIVI DA ESERCIZI ECEDENTI (EP=RS-PR+R)	DENOMINAZIONE	PR/VI/DE/COM/DEFINITE	PAGAMENTI IN C/ COMPETENZA (PG)	IMPEGNI (I) (2)	COM	ESIDUI PASSIVI DA ESERCIZIO DI IMPIENZA (EC=I-PG)	TOTALE PAGAMENTI (TP=PR+PG)	FONDO PLURIENNALE VINCOLATO (FPV) (3)	R	-2.328.606,76	ECP	11.137.857,12	EP	13.815.145,50
		CP	46.315.596,20	PC	27.601.930,92	I	35.177.739,08	EC	7.575.808,16											
		CS	57.802.532,92	TP	31.562.459,72	FPV	-	TR	21.390.953,66											

ESA ENTE DI SVILUPPO AGRICOLO

Rendiconto del bilancio 2023 - riepilogo generale delle Spese

Allegato n. 10 - Rendiconto della gestione

TITOLO	DESCRIZIONE	RESIDUI PASSIVI AL 1/1 (2023) (RS)		PAGAME RESIDUE	ACCERTAMENTO RESIDUI (R) (1)	IMPEGNI (I) (2)	ECONOMIE DI COMPETENZA (ECP=CP+FPV)	RESIDUI PASSIVI AL 31/12 (RS)	
		PREVISIONI DEFINITIVE DI COMPETENZA (GP)	PREVISIONI DEFINITIVE DI CASSA (CS)						
DISAVANZO DI AMMINISTRAZIONE		CP	RS	TOTALE PAGATE (TP=PR+PC)	MODULO PLURIENNALE (FPV) (3)			EP	
Titolo 1	Spese correnti	RS	10.526.927,73	PR	2.706.726,64	R	-2.328.259,34	EP	5.491.941,75
		GP	28.609.235,74	PC	21.874.431,90	I	28.069.261,60	ECP	539.974,14
		CS	34.692.409,38	TP	24.581.158,54	FPV	-	-	TR
Titolo 2	Spese in conto capitale	RS	3.941.293,70	PR	213.444,37	R	-329,31	EP	3.727.520,02
		GP	6.107.852,24	PC	802.186,37	I	1.427.081,29	ECP	4.680.770,95
		CS	9.229.808,86	TP	1.015.630,74	FPV	-	-	TR
Titolo 3	Spese per incremento attività finanziarie	RS	-	PR	-	R	-	EP	-
		GP	-	PC	-	I	-	ECP	-
		CS	-	TP	-	FPV	-	-	TR
Titolo 4	Rimborso Prestiti	RS	-	PR	-	R	-	EP	-
		GP	-	PC	-	I	-	ECP	-
		CS	-	TP	-	FPV	-	-	TR
Titolo 5	Chiusura Anticipazioni ricevute da istituto tesoriere/ cassiere	RS	-	PR	-	R	-	EP	-
		GP	-	PC	-	I	-	ECP	-
		CS	-	TP	-	FPV	-	-	TR
Titolo 7	Uscite per conto terzi e partite di giro	RS	5.636.059,63	PR	1.040.357,79	R	-18,11	EP	4.595.683,73
		GP	12.035.000,00	PC	4.925.312,65	I	5.681.396,19	ECP	6.353.603,81
		CS	13.671.059,63	TP	5.965.670,44	FPV	-	-	TR
T	TOTALE GRUPPO	RS	20.104.281,06	PR	8.900,00	R	-2.328.606,76	EP	11.574.348,90
		GP	46.752.081,98	PC	31.720,00	I	35.177.739,08	ECP	11.574.348,90
		CS	57.593.271,87	TP	38.800,00	FPV	-	-	TR
T	TOTALE GRUPPO	RS	20.104.281,06	PR	38.800,00	R	-2.328.606,76	EP	11.574.348,90
		GP	48.105.643,12	PC	2.000,00	I	35.177.739,08	ECP	11.574.348,90
		CS	57.593.271,87	TP	38.800,00	FPV	-	-	TR

ESA ENTE DI SVILUPPO AGRICOLO

Rendiconto del Bilancio 2023 - QUADRO GENERALE RIASSUNTIVO

Allegato n. 10 - Rendiconto della gestione

ENTRATE	COLTAMENTI	INCASSI	USCITE	IMPEGNI	PAGAMENTI
Fondo di cassa all'inizio dell'esercizio		22.530.377,49			
Utilizzo avanzo di amministrazione (1)	1.950.000,00		Disavanzo di amministrazione(3)	1.353.557,14	
di cui Utilizzo Fondo anticipazioni di liquidità	0,00				
Fondo pluriennale vincolato di parte corrente (2)			Disavanzo derivante da debito autorizzato e non contratto ripianato con accensione di prestiti (4)	0,00	
Fondo pluriennale vincolato in c/capitale (2)	0,00				
di cui Fondo pluriennale vincolato in c/capitale finanziato da debito	0,00				
Fondo pluriennale vincolato per incremento di attività finanziarie (2)	0,00				
TITOLO 1 - ENTRATE CORRENTI DI NATURA TRIBUTARIA, CONTRIBUTIVA E PEREQUATIVA	0,00	0,00	TITOLO 1 - Spese correnti	28.069.261,60	24.581.158,54
TITOLO 2 - TRASFERIMENTI CORRENTI	27.107.720,42	24.907.810,87	Fondo pluriennale vincolato di parte corrente (5)	0,00	
TITOLO 3 - ENTRATE EXTRATRIBUTARIE	3.264.981,37	591.878,26	TITOLO 2 - Spese in conto capitale	1.427.081,29	1.015.630,74
TITOLO 4 - ENTRATE IN CONTO CAPITALE	2.634.057,24	1.675.098,35	Fondo pluriennale vincolato in c/capitale (5)	0,00	
			di cui Fondo pluriennale vincolato in c/capitale finanziato da debito	0,00	
TITOLO 5 - Entrate da riduzione di attività finanziarie	0,00	0,00	TITOLO 3 - Spese per incremento attività finanziarie	0,00	0,00
			Fondo pluriennale vincolato per attività finanziarie (5)	0,00	
Totale entrate finali	33.006.759,03	27.174.787,48	Totale spese finali	29.496.342,89	25.596.789,28
TITOLO 6 - ACCENSIONE DI PRESTITI	0,00	0,00	TITOLO 4 - Rimborso Prestiti	0,00	0,00
TITOLO 7 - ANTICIPAZIONI DA ISTITUTO TESORIERE / CASSIERE	0,00	0,00	Fondo anticipazioni di liquidità (6)	0,00	
TITOLO 9 - ENTRATE PER CONTO TERZI E PARTITE DI GIRO	5.681.396,19	5.711.967,23	TITOLO 5 - Chiusura Anticipazioni ricevute da istituto tesoriere/ cassiere	0,00	0,00
			TITOLO 7 - Uscite per conto terzi e partite di giro	5.681.396,19	5.965.670,44
Totale entrate dell'esercizio	38.688.155,22	32.866.754,71	Totale spese dell'esercizio	35.177.739,08	31.562.459,72
Totale complessivo ENTRATE	40.638.155,22	55.417.132,20	Totale complessivo SPESE	36.531.296,22	31.562.459,72
DISAVANZO DI COMPETENZA	0,00		AVANZO DI COMPETENZA/FONDO DI CASSA	4.106.859,00	23.854.672,48
Totale a pareggio	40.638.155,22	55.417.132,20	Totale a pareggio	40.638.155,22	55.417.132,20
GESTIONE DEL BILANCIO					
			a) Avanzo di competenza (+) / Disavanzo di competenza (-)	4.106.859,00	
			b) Risorse accantonate stanziare nel bilancio dell'esercizio 2023 (+)(8)	0,00	

	c) Risorse vincolate nel bilancio (+)/(-)	0,00
	d) Equilibrio di bilancio (d=a-b-c)	4.106.859,00
GESTIONE DEGLI ACCANTONAMENTI IN SEDE DI RENDICONTO		
	d) Equilibrio di bilancio (+)/(-)	4.106.859,00
	e) Variazione accantonamenti effettuata in sede di rendiconto (+)/(-)(10)	0,00
	h) Equilibrio complessivo (f+d-e)	4.106.859,00

- (1) Per "Utilizzo avanzo" si intende l'avanzo applicato al bilancio. Indicare l'importo dello stanziamento definitivo di bilancio.
- (2) Indicare l'importo iscritto in entrata del conto del bilancio alla corrispondente voce riguardante il fondo pluriennale vincolato.
- (3) Corrisponde alla prima voce del conto del bilancio spese. Non comprende il disavanzo da debito non contratto dalle Regioni e delle Province autonome.
- (4) Inserire solo l'importo del disavanzo da debito autorizzato e non contratto ripianato nel corso dell'esercizio attraverso l'accensione dei prestiti.
- (5) Indicare la somma degli stanziamenti riguardanti il corrispondente fondo pluriennale vincolato di spesa iscritti nel conto del bilancio (FPV corrente, FPV capitale o FPV per partite finanziarie).
- (6) Indicare l'importo dello stanziamento definitivo di bilancio. Gli enti locali iscrivono il FAL in spesa solo nel caso di concessione di nuove anticipazioni di liquidità.
- (7) Solo per le regioni. Il disavanzo da debito autorizzato e non contratto formatosi nell'esercizio non può avere un importo superiore a quello del disavanzo dell'esercizio e non rileva ai fini dell'equilibrio di bilancio di cui all'articolo 1, comma 821 della legge n. 145 del 2018.
- (8) Inserire il totale della colonna c) dell'allegato a/1. Elenco analitico delle risorse accantonate nel risultato di amministrazione al netto dell'accantonamento al Fondo anticipazioni di liquidità, già considerato ai fini della determinazione dell'avanzo/disavanzo di competenza.
- (9) Inserire l'importo della prima colonna della riga n) dell'allegato a/2. Elenco analitico delle risorse vincolate nel risultato di amministrazione.
- (10) Inserire il totale della colonna d) dell'allegato a/1. Elenco analitico delle risorse accantonate nel risultato di amministrazione.

ESA ENTE DI SVILUPPO AGRICOLO

VERIFICA EQUILIBRI 2023

Allegato n.10 - Rendiconto della gestione

EQUILIBRIO ECONOMICO-FINANZIARIO		Compen Impegni
A) Fondo pluriennale vincolato per spese correnti iscritto in entrata	(+)	0,00
AA) Recupero disavanzo di amministrazione esercizio precedente	(-)	1.353.557,14
Q1) Fondo pluriennale vincolato per spese titolo 2.04 Altri trasferimenti in conto capitale iscritto in entrata	(+)	0,00
B) Entrate Titoli 1.00 - 2.00 - 3.00 - di cui per estinzione anticipata di prestiti	(+)	30.372.701,79
C) Entrate Titolo 4.02.06 - Contributi agli investimenti direttamente destinati al rimborso dei prestiti da amministrazioni pubbliche	(+)	0,00
D) Spese Titolo 1.00 - Spese correnti - di cui spese correnti non ricorrenti finalizzate con utilizzo del risultato di amministrazione	(-)	28.069.261,60
D1) Fondo pluriennale vincolato di parte corrente (di spesa)	(-)	0,00
E) Spese Titolo 2.04 - Altri trasferimenti in conto capitale	(-)	0,00
E1) Fondo pluriennale vincolato di spesa - titolo 2.04 Altri trasferimenti in conto capitale	(-)	0,00
F1) Spese Titolo 4.00 - Quote di capitale ammortato dei mutui e prestiti obbligazionari - di cui per estinzione anticipata di prestiti	(-)	0,00
F2) Fondo anticipazioni di liquidità	(-)	0,00
G) Somma finale (G=A-AA+B+C-D-D1-D2-E-E1-F1-F2)		949.883,05

ESA ENTE DI SVILUPPO AGRICOLO

VERIFICA EQUILIBRI 2023

Allegato n.10 - Rendiconto della gestione

AL TRE SU	AL PER ECCEZIONI PREVISTE DA NORME DI LEGGE TITOLO 0.162, COMMA 6 DEL TESTO UNICO DELLE REGIONI	CONTABILI CHE HANNO EFFETTO SUL BILANCIAMENTO DEGLI ENTI LOCALI	
h) Utilizzo avanzo di amministrazione per spese correnti e per rimborso prestiti			1.950.000,00
- di cui per estinzione anticipata di prestiti			0,00
i) Entrate di parte capitale destinate a spese correnti in base a specifiche disposizioni di legge o dei principi contabili			0,00
- di cui per estinzione anticipata di prestiti			0,00
l) Entrate di parte corrente destinate a spese di investimento in base a specifiche disposizioni di legge o dei principi contabili			0,00
m) Entrate da accensione di prestiti destinate a estinzione anticipata dei prestiti			2.899.883,05
	O1) RISULTATO DI COMPETENZA DI PARTE CORRENTE (O1=G+H+I+L+M)		0,00
- Risorse accantonate di parte corrente stanziare nel bilancio dell'esercizio 2023			0,00
- Risorse vincolate di parte corrente nel bilancio			2.899.883,05
	O2) EQUILIBRIO DI BILANCIO DI PARTE CORRENTE		0,00
- Variazione accantonamenti di parte corrente effettuata in sede di rendiconto (+)/(-)			2.899.883,05
	O3) EQUILIBRIO COMPLESSIVO DI PARTE CORRENTE		0,00
p) Utilizzo avanzo di amministrazione per spese di investimento			0,00
q) Fondo pluriennale vincolato per spese in conto capitale iscritto in entrata			0,00
Q1) Fondo pluriennale vincolato per spese titolo 2.04 Altri trasferimenti in conto capitale iscritto in entrata			0,00
Q2) Fondo pluriennale vincolato per spese Titolo 3.01 Acquisizioni di attività finanziarie iscritto in entrata			2.634.057,24
R) Entrate Titoli 4.00-5.00-6.00			0,00
C) Entrate Titolo 4.02.06 - Contributi agli investimenti direttamente destinati al rimborso dei prestiti da amministrazioni pubbliche			0,00
h) Entrate di parte capitale destinate a spese correnti in base a specifiche disposizioni di legge o dei principi contabili			0,00
S1) Entrate Titolo 5.02 per Riscossione crediti di medio-lungo termine			0,00
S2) Entrate Titolo 5.03 per Riscossione crediti di breve termine			0,00
I) Entrate Titolo 5.04 relative a Altre entrate per riduzioni di attività finanziaria			0,00
L) Entrate di parte corrente destinate a spese di investimento in base a specifiche disposizioni di legge o dei principi contabili			0,00
M) Entrate da accensione di prestiti destinate a estinzione anticipata dei prestiti			1.427.081,29
U) Spese Titolo 2.00 - Spese in conto capitale			0,00
U1) Fondo pluriennale vincolato in c/capitale (di spesa)			0,00
V) Spese Titolo 3.01 per Acquisizioni di attività finanziarie			0,00
Y2) Fondo pluriennale vincolato per spese Titolo 3.01 Acquisizioni di attività finanziarie iscritto in spesa			0,00
E) Spese Titolo 2.04 - Altri trasferimenti in conto capitale			0,00
E1) Fondo pluriennale vincolato di spesa - titolo 2.04 Altri trasferimenti in conto capitale			1.206.975,95
	Z1) RISULTATO DI COMPETENZA IN C/CAPITALE (Z1=P+Q+R-C-I-S1-S2-T+L-M-U-U1-U2-V+E+E1)		0,00
Z1) Risorse accantonate in c/capitale stanziare nel bilancio dell'esercizio 2023			0,00
- Risorse vincolate in c/capitale nel bilancio			1.206.975,95
	Z2) EQUILIBRIO DI BILANCIO IN C/CAPITALE		0,00
Variazione accantonamenti in c/capitale effettuata in sede di rendiconto (+)/(-)			0,00
	Z3) EQUILIBRIO COMPLESSIVO IN CAPITALE		1.206.975,95

ESA ENTE DI SVILUPPO AGRICOLO

VERIFICA EQUILIBRI 2023

Allegato n.10 - Rendiconto della gestione

EQUILIBRIO ESERCIZIO		RISULTATO	
		Impieghi accantonamenti e anticipazioni di liquidità	
		Impieghi imputati all'esercizio	
J) Utilizzo risultato di amministrazione per l'incremento di attività finanziarie		(+)	0,00
L2) Fondo pluriennale vincolato per incremento di attività finanziarie iscritto in entrata		(+)	0,00
S1) Entrate Titolo 5.02 per Riscossione crediti di breve termine		(+)	0,00
S2) Entrate Titolo 5.03 per Riscossione crediti di medio-lungo termine		(+)	0,00
T) Entrate Titolo 5.04 relative a Altre entrate per riduzioni di attività finanziaria		(+)	0,00
X1) Spese Titolo 3.02 per Concessioni di crediti		(-)	0,00
X2) Spese Titolo 3.03 per Concessione crediti di medio-lungo termine		(-)	0,00
Y) Spese Titolo 3.04 per Altre spese per incremento di attività finanziarie		(-)	0,00
Y2) Fondo pluriennale vincolato per incremento di attività finanziarie (di spesa)		(-)	0,00
Y2) Fondo pluriennale vincolato per spese Titolo 3.01 Acquisizioni di attività finanziarie iscritto in spesa		(+)	0,00
Risorse accantonate stanziate nel bilancio dell'esercizio 2023	W1) RISULTATO DI COMPETENZA (W1=O1+Z1+S1+S2+T-X1-X2-Y)	(-)	4.106.859,00
Risorse vincolate nel bilancio		(-)	0,00
Variazione accantonamenti effettuata in sede di rendiconto	W2/EQUILIBRIO DI BILANCIO	(-)	4.106.859,00
	W3/EQUILIBRIO COMPLESSIVO	(-)	0,00
			4.106.859,00
Saldo corrente ai fini della copertura degli investimenti pluriennali:			
O1) Risultato di competenza di parte corrente			
Utilizzo risultato di amministrazione destinato al finanziamento di spese correnti ricorrenti e per il rimborso dei prestiti al netto del Fondo anticipazione di liquidità		(+)	2.899.883,05
Entrate non ricorrenti che non hanno dato copertura a impegni			0,00
Risorse accantonate di parte corrente stanziate nel bilancio dell'esercizio 2023 (1)		(-)	0,00
- Variazione accantonamenti di parte corrente effettuata in sede di rendiconto (+)/(-) (2)		(-)	0,00
Risorse vincolate di parte corrente nel bilancio (3)		(-)	0,00
EQUILIBRIO DI PARTE CORRENTE AI FINI DELLA COPERTURA DEGLI INVESTIMENTI PLURIEN.			2.899.883,05

A) Indicare l'impono iscritto in entrata del conto del bilancio alla corrispondente voce riguardante il fondo pluriennale vincolato.
 C) Si tratta delle entrate in conto capitale relative ai soli contributi agli investimenti destinati al rimborso prestiti corrispondenti alla voce del piano dei conti finanziario con codifica E.4.02.06.00.000.
 D1) Indicare l'impono complessivo delle voci relative ai corrispondenti fondo pluriennale vincolato risultante in spesa del conto del bilancio.
 E) Si tratta delle spese del titolo 2 per trasferimenti in conto capitale corrispondenti alla voce del piano dei conti finanziario con codifica U.2.04.00.00.000.
 G) Indicare l'impono iscritto in entrata del conto del bilancio alla corrispondente voce riguardante il fondo pluriennale vincolato.
 S2) Si tratta delle entrate del titolo 5 limitatamente alle riscossione crediti di breve termine corrispondenti alla voce del piano dei conti finanziario con codifica E.5.02.00.00.000.
 T) Si tratta delle entrate del titolo 5 limitatamente alle riscossione crediti di medio-lungo termine corrispondenti alla voce del piano dei conti finanziario con codifica E.5.03.00.00.000.
 U) Si tratta delle entrate del titolo 5 limitatamente alle riscossione crediti di medio-lungo termine corrispondenti alla voce del piano dei conti finanziario con codifica E.5.04.00.00.000.
 X1) Si tratta delle spese del titolo 3 limitatamente alle concessione crediti di breve termine corrispondenti alla voce del piano dei conti finanziario con codifica U.3.02.00.00.000.
 X2) Si tratta delle spese del titolo 3 limitatamente alle concessione crediti di medio-lungo termine corrispondenti alla voce del piano dei conti finanziario con codifica U.3.03.00.00.000.
 Y) Si tratta delle spese del titolo 3 limitatamente alle altre spese per incremento di attività finanziarie corrispondenti alla voce del piano dei conti finanziario con codifica U.3.04.00.00.000.
 Y2) Si tratta della quota corrente del totale della colonna c) dell'allegato a/1. Elenco analitico delle risorse accantonate nel risultato di amministrazione, al netto dell'accantonamento al fondo anticipazioni di liquidità, già considerato ai fini della determinazione del saldo di parte corrente.
 (1) Inserire la quota corrente del totale della colonna d) dell'allegato a/1. Elenco analitico delle risorse accantonate nel risultato di amministrazione.
 (2) Inserire l'impono della quota corrente della prima colonna della riga n) dell'allegato a/2. Elenco analitico delle risorse vincolate nel risultato di amministrazione.
 (3) Inserire l'impono della quota corrente della prima colonna della riga n) dell'allegato a/2. Elenco analitico delle risorse vincolate nel risultato di amministrazione.

ESA ENTE DI SVILUPPO AGRICOLO

CONTO ECONOMICO 2023

Allegato n.10 - Rendiconto della gestione

CONTO ECONOMICO		2023	2022	Riferimento art.2425 cc
A) COMPONENTI POSITIVI DELLA GESTIONE				
1	Proventi da tributi	0,00	0,00	
2	Proventi da fondi perequativi	0,00	0,00	
3	Proventi da trasferimenti e contributi	27.204.900,74	26.014.204,50	A5e
4	Proventi da trasferimenti correnti	27.204.900,74	26.014.204,50	E20c
a	Quota annuale di contributi agli investimenti	0,00	0,00	
b	Contributi agli investimenti	0,00	0,00	
c	Contributi agli investimenti	0,00	0,00	
4	Ricavi delle vendite e prestazioni e proventi da servizi pubblici	1.997.052,39	612.687,67 A1	A1a
a	Ricavi derivanti dalla gestione dei beni	1.818.429,50	109.590,35	
b	Ricavi della vendita di beni	178.622,89	241.839,37	
c	Ricavi e proventi dalla prestazione di servizi	0,00	261.257,95	A2
5	Variazioni nelle rimanenze di prodotti in corso di lavorazione, etc. (+/-)	0,00	0,00 A2	A2
6	Variazione dei lavori in corso su ordinazione	0,00	0,00 A3	A3
7	Incrementi di immobilizzazioni per lavori interni	0,00	0,00 A4	A4
8	Altri ricavi e proventi diversi	1.155.296,96	122.271,73 A5	A5 e ab
TOTALE COMPONENTI POSITIVI DELLA GESTIONE (A)		30.357.250,09	26.749.163,90	
B) COMPONENTI NEGATIVI DELLA GESTIONE				
9	Acquisto di materie prime e/o beni di consumo	53.436,77	18.438,21 B6	B6
10	Prestazioni di servizi	9.307.866,70	14.654.799,42 B7	B7
11	Utilizzo beni di terzi	71.868,76	50.667,07 B8	B8
12	Trasferimenti e contributi	0,00	0,00	
a	Trasferimenti correnti	0,00	0,00	
b	Contributi agli investimenti ad Amministrazioni pubb.	0,00	0,00	
c	Contributi agli investimenti ad altri soggetti	0,00	0,00	
13	Personale	18.585.470,59	13.500.101,27 B9	B9
14	Ammortamenti e svalutazioni	386.585,79	384.393,78 B10	B10
a	Ammortamenti di immobilizzazioni immateriali	0,00	0,00 B10a	B10a
b	Ammortamenti di immobilizzazioni materiali	386.585,79	384.393,78 B10b	B10b
c	Altre svalutazioni delle immobilizzazioni	0,00	0,00 B10c	B10c
d	Svalutazione dei crediti	0,00	0,00 B10d	B10d
15	Variazioni nelle rimanenze di materie prime e/o beni di consumo (+/-)	6.648.515,53	1.676.077,15 B12	B12
16	Accantonamenti per rischi	303.146,83	552.091,52 B13	B13
17	Altri accantonamenti	205,07	19.351,58 B14	B14
18	Oneri diversi di gestione	0,00	0,00	
TOTALE COMPONENTI NEGATIVI DELLA GESTIONE (B)		35.357.096,04	30.855.920,00	
DIFFERENZA FRA COMP. POSITIVI E NEGATIVI DELLA GESTIONE (A-B)		-4.999.845,95	-4.106.756,10	

ESA ENTE DI SVILUPPO AGRICOLO

CONTO ECONOMICO 2023

Allegato n.10 - Rendiconto della gestione

		ECONOMICO		2022	Riferimento art.24/25 cc	Riferimen DM 26/4/9
C) PROVENTI ED ONERI FINANZIARI						
19	Proventi da partecipazioni					
a	da società controllate	0,00	0,00	C15		
b	da società partecipate	0,00	0,00			
c	da altri soggetti	0,00	0,00			
20	Altri proventi finanziari	0,00	0,00	C16		
	Totale proventi finanziari	0,00	0,00	C16		
21	Interessi ed altri oneri finanziari	50.413,71	50.363,21	C16		
a	Interessi passivi	50.413,71	50.363,21	C17		
b	Altri oneri finanziari	0,00	0,00			
	Totale oneri finanziari	50.413,71	50.363,21			
TOTALE PROVENTI ED ONERI FINANZIARI (C)						
		-50.413,71	-50.363,21			
D) RETTIFICHE DI VALORE ATTIVITA' FINANZIARIE						
22	Rivalutazioni	0,00	0,00	D18		
23	Svalutazioni	0,00	0,00	D19		
TOTALE RETTIFICHE (D)						
		0,00	0,00			
E) PROVENTI ED ONERI STRAORDINARI						
24	Proventi straordinari	4.170.988,59	6.236.125,41	E20		
a	Proventi da permessi di costruire	0,00	0,00			
b	Proventi da trasferimenti in conto capitale	0,00	0,00			
c	Sopravvenienze attive e insussistenze del passivo	2.576.709,76	1.023.461,87	E20b		
d	Plusvalenze patrimoniali	0,00	0,00	E20c		
e	Altri proventi straordinari	1.594.278,83	5.212.663,54			
	Totale proventi straordinari	4.170.988,59	6.236.125,41			
25	Oneri straordinari	3.351.486,28	2.789.365,41	E21		
a	Trasferimenti in conto capitale	0,00	0,00			
b	Sopravvenienze passive e insussistenze dell'attivo	1.427.190,12	500.907,15	E21b		
c	Minusvalenze patrimoniali	0,00	0,00	E21a		
d	Altri oneri straordinari	1.924.296,16	2.288.458,26	E21d		
	Totale oneri straordinari	3.351.486,28	2.789.365,41	E21d		
TOTALE PROVENTI ED ONERI STRAORDINARI (E)						
26	Imposte	819.502,31	3.446.760,00	E21d		
RISULTATO PRIMA DELLE IMPOSTE (A-B+C+D+E)						
		-4.230.757,35	-710.359,31			
27	RISULTATO DELL'ESERCIZIO	0,00	0,00	E22		
		-4.230.757,35	-710.359,31	E23		

ESA ENTE DI SVILUPPO AGRICOLO

STATO PATRIMONIALE - ATTIVO 2023

Allegato n.10 - Rendiconto della gestione

STATO PATRIMONIALE (ATTIVO)		Riferimento art.2424 CC		Riferimento DM 26/4/95	
A) CREDITI vs. LO STATO ED ALTRE AMMINISTRAZIONI PUBBLICHE PER LA PARTECIPAZIONE AL FONDO DI DOTAZIONE		0,00	0,00	A	A
TOTALE CREDITI vs PARTECIPANTI (A)		0,00	0,00		
B) IMMOBILIZZAZIONI					
<i>Immobilizzazioni immateriali</i>					
I	1	0,00	0,00	B1	B1
	1	1.170.327,20	431.159,22	B12	B12
	2	0,00	0,00	B13	B13
	3	19.469,85	19.469,85	B14	B14
	4	0,00	0,00	B15	B15
	5	0,00	0,00	B16	B16
	6	0,00	0,00	B17	B17
	9	1.189.797,05	450.629,07		
Totale immobilizzazioni immateriali:					
<i>Immobilizzazioni materiali (3)</i>					
II	1	9.419.265,03	9.541.450,26		
	1.1	0,00	0,00		
	1.2	9.419.265,03	9.541.450,26		
	1.3	0,00	0,00		
	1.9	0,00	0,00		
III	2	2.594.141,53	1.880.548,70		
	2.1	0,00	0,00	B11	B11
	2.2	0,00	0,00		
	2.2	0,00	0,00		
	2.3	2.217.065,87	1.596.856,90	B12	B12
	2.3	0,00	0,00		
	2.4	47.891,43	50.849,76	B13	B13
	2.5	164.417,45	111.300,39		
	2.6	164.766,78	121.541,65		
	2.7	0,00	0,00		
	2.8	0,00	0,00		
	2.99	0,00	0,00		

882

ESA ENTE DI SVILUPPO AGRICOLO

STATO PATRIMONIALE - ATTIVO 2023

Allegato n.10 - Rendiconto della gestione

		STATO PATRIMONIALE (ATTIVO)		Riferimento art.242	
		2023	2022		
3	immobilizzazioni in corso ed acconti	0,00	0,00	BII5	
Totale immobilizzazioni materiali		12.013.406,56	11.421.998,96		
IV	immobilizzazioni finanziarie (1)				
1	partecipazioni in				
a	imprese controllate	38.734,27	38.734,27	BIII1	
b	imprese partecipate	0,00	0,00	BIII1a	BIII1a
c	altri soggetti	38.734,27	38.734,27	BIII1b	BIII1b
2	Crediti verso	0,00	0,00		
a	altre amministrazioni pubbliche	0,00	0,00	BIII2	BIII2
b	imprese controllate	0,00	0,00		
c	imprese partecipate	0,00	0,00	BIII2a	BIII2a
d	altri soggetti	0,00	0,00	BIII2b	BIII2b
3	Altri titoli	0,00	0,00	BIII2c	BIII2d
		0,00	0,00	BIII3	BIII3
Totale immobilizzazioni finanziarie		38.734,27	38.734,27		
TOTALE IMMOBILIZZAZIONI (B)		13.241.937,88	11.911.362,30		

ESA ENTE DI SVILUPPO AGRICOLO

STATO PATRIMONIALE - ATTIVO 2023

Allegato n. 10 - Rendiconto della gestione

STATO PATRIMONIALE (A)		2023	2022	RIE	Riferimento DM 26/4/95
C/ ATTIVO CIRCOLANTE					
I	Rimanenze	2.000,00	2.000,00	C1	C1
Totale rimanenze		2.000,00	2.000,00		
II	Crediti (2)	0,00	0,00		
1	Crediti di natura tributaria	0,00	0,00		
a	Crediti da tributi destinati al finanziamento della sanità	0,00	0,00		
b	Altri crediti da tributi	0,00	0,00		
c	Crediti da Fondi perequativi	19.362.758,22	15.458.006,58		
2	Crediti per trasferimenti e contributi verso amministrazioni pubbliche	19.362.758,22	15.458.006,58		
a	Imprese controllate	0,00	0,00	C12	C12
b	Imprese partecipate	0,00	0,00	C13	C13
c	Imprese partecipate	0,00	0,00		
d	Verso altri soggetti	77.115,84	98.457,11	C11	C11
3	Verso clienti ed utenti	3.565.471,23	1.950.444,31	C15	C15
4	Altri Crediti	0,00	0,00		
a	Verso Terzo	0,00	1.950.444,31		
b	per attività svolta per clienti	3.565.471,23	0,00		
c	altri	0,00	0,00		
Totale crediti		23.005.345,29	17.506.908,00		

ESA ENTE DI SVILUPPO AGRICOLO

STATO PATRIMONIALE - ATTIVO 2023

		2023		Riferimento	
				art.2424 cc	
				DM 26/4/95	
III	Attività finanziarie che non costituiscono immobilizzi				
1	Partecipazioni	0,00	0,00	CIII1,2,3,4,5	CIII1,2,3
2	Altri titoli	0,00	0,00	CIII6	CIII5
	Totale attività finanziarie che non costituiscono immobilizzi	0,00	0,00		
IV	Disponibilità liquide				
1	Conto di tesoreria	23.854.672,48	22.530.377,49		
a	Istituto tesoriere	23.854.672,48	22.530.377,49		CIV1a
b	presso Banca d'Italia	0,00	0,00		
2	Altri depositi bancari e postali	0,00	0,00	CIV1	CIV1b e CIV1c
3	Denaro e valori in cassa	0,00	0,00	CIV2 e CIV3	CIV2 e CIV3
4	Altri conti presso la tesoreria statale intestati all'ente	0,00	0,00		
	Totale Disponibilità Liquide	23.854.672,48	22.530.377,49		
	Totale Attivo Circolante (C)	46.862.017,77	40.039.285,49		
	D) RATEI E RISCONTI				
1	Ratei attivi	0,00	0,00	D	D
2	Risconti attivi	0,00	0,00		
	Totale Ratei e Risconti (D)	0,00	0,00		
	Totale dell'Attivo (A+B+C+D)	60.103.955,65	51.950.647,79		

Allegato n. 10 - Rendiconto della gestione

(1) con separata indicazione degli importi esigibili entro l'esercizio successivo.
 (2) con separata indicazione degli importi esigibili oltre l'esercizio successivo.
 (3) con separata indicazione degli importi relativi a beni indisponibili.

ESA ENTE DI SVILUPPO AGRICOLO

STATO PATRIMONIALE - PASSIVO 2023

Allegato n.10 - Rendiconto della gestione

STATO PATRIMONIALE (PASSIVO)		2023	2022	Riferimento art.2424 cc
A) PATRIMONIO NETTO				
I	Fondo di dotazione	22.305.861,37	16.768.662,02	A1
	Riserve	0,00	0,00	
II		0,00	0,00	A1, AIII
b	da capitale	0,00	0,00	
c	da permessi di costruire	0,00	0,00	
d	riserve indisponibili per beni demaniali e patrimoniali indisponibili e per i beni culturali	0,00	0,00	
e	altre riserve indisponibili	0,00	0,00	
f	altre riserve disponibili	0,00	0,00	AIX
III	Risultato economico dell'esercizio	-4.230.757,35	-710.359,31	AIX
IV	Risultati economici di esercizi precedenti	-4.831.166,14	-4.120.806,83	AVIII
V	Riserve negative per beni indisponibili	0,00	0,00	
	TOTALE PATRIMONIO NETTO (A)	13.243.937,88	11.937.495,88	
B) FONDI PER RISCHI ED ONERI				
1	Per trattamento di quiescenza	0,00	0,00	B1
2	Per imposte	0,00	0,00	B2
3	Altri	11.546.037,08	6.491.800,78	B3
	TOTALE FONDI RISCHI ED ONERI (B)	11.546.037,08	6.491.800,78	
C) TRATTAMENTO DI FINE RAPPORTO				
		13.923.027,03	13.417.070,07	C
	TOTALE T.F.R. (C)	13.923.027,03	13.417.070,07	

ESA ENTE DI SVILUPPO AGRICOLO

STATO PATRIMONIALE - PASSIVO 2023

Allegato n.10 - Rendiconto della gestione

		PATRIMONIALE (PASSIVO)		2022	Riferimento art.2424 cc	Riferime DM 26/2
D) DEBITI (1)						
1	Debiti da finanziamento	0,00	0,00			
a	prestiti obbligazionari	0,00	0,00	D1 e D2	D1	
b	v/ altre amministrazioni pubbliche	0,00	0,00			
c	verso banche e lesofere	0,00	0,00	D4	D3 e D4	
d	verso altri finanziatori	0,00	0,00	D5		
2	Debiti verso fornitori	21.390.953,66	20.104.281,06	D7	D6	
3	Acconti	0,00	0,00	D6	D5	
4	Debiti per trasferimenti e contributi	0,00	0,00			
a	enti finanziati dal servizio sanitario nazionale	0,00	0,00			
b	altre amministrazioni pubbliche	0,00	0,00			
c	imprese controllate	0,00	0,00	D9	D8	
d	imprese partecipate	0,00	0,00	D10	D9	
e	altri soggetti	0,00	0,00			
5	Altri debiti	0,00	0,00	D12,D13,D14	D11,D12,D13	
a	tributari	0,00	0,00			
b	verso istituti di previdenza e sicurezza sociale	0,00	0,00			
c	per attività svolta per clienti (2)	0,00	0,00			
d	altri	0,00	0,00			
TOTALE DEBITI (D)		21.390.953,66	20.104.281,06			
E) RATEI E RISCONTI E CONTRIBUTI AGLI INVESTIMENTI						
I	Ratei passivi	0,00	0,00	E		
II	Risconti passivi	0,00	0,00	E		
1	Contributi agli investimenti	0,00	0,00			
a	da altre amministrazioni pubbliche	0,00	0,00			
b	da altri soggetti	0,00	0,00			
2	Concessioni pluriennali	0,00	0,00			
3	Altri risconti passivi	0,00	0,00			
TOTALE RATEI E RISCONTI (E)		0,00	0,00			
TOTALE DEL PASSIVO (A+B+C+D+E)		60.103.955,66	51.950.647,79			

ESA ENTE DI SVILUPPO AGRICOLO

STATO PATRIMONIALE - PASSIVO 2023

Allegato n. 10 - Rendiconto della gestione

		PASSIVO		Riferimento art. 2424 cc	Riferimento DM 26/4/95
CONTI D'ORDINE					
	1) Impegni su esercizi futuri	0,00	0,00		
	2) Beni di terzi in uso	0,00	0,00		
	3) Beni dati in uso a terzi	0,00	0,00		
	4) Garanzie prestate a amministrazioni pubbliche	0,00	0,00		
	5) Garanzie prestate a imprese controllate	0,00	0,00		
	6) Garanzie prestate a imprese partecipate	0,00	0,00		
	7) Garanzie prestate a altre imprese	0,00	0,00		
	TOTALE CONTI D'ORDINE	0,00	0,00		

(1) con separata indicazione degli importi esigibili oltre l'esercizio successivo
 (2) Non comprende i debiti derivanti dall'attività di sostituto di imposta. I debiti derivanti da tale attività sono considerati nelle voci 5 a) e b)

ESA ENTE DI SVILUPPO AGRICOLO

PROSPETTO DIMOSTRATIVO DEL RISULTATO DI AMMINISTRAZIONE 2023

Allegato a) Risultato di amministrazione

	RESIDUO		E
Fondo di cassa al 1° gennaio			22.530.377,49
Riscossioni	(+)	734.532,60	32.152.222,11
Pagamenti	(-)	3.960.528,80	32.886.754,71
Saldo di cassa al 31 dicembre	(=)		23.562.458,72
			23.854.672,48
Pagamenti per azioni esecutive non regolarizzate al 31 dicembre	(-)		0,00
Fondo di cassa al 31 dicembre	(=)		23.854.672,48
Residui attivi			
- di cui residui attivi incassati alla data del 31/12 in conti postali e bancari in attesa del riversamento nel conto di tesoreria principale	(+)	16.469.412,18	6.535.933,11
- di cui derivanti da accertamenti di tributi effettuati sulla base della stima del dipartimento delle finanze	(-)		23.005.345,29
Residui passivi			0,00
Fondo pluriennale vincolato per spese correnti (1)	(-)	13.815.145,50	7.575.808,16
Fondo pluriennale vincolato per spese in conto capitale (1)	(-)		21.390.953,66
Fondo pluriennale vincolato per incremento attività finanziarie (1)	(-)		0,00
Risultato di amministrazione al 31 dicembre 2023 (A) (2)	(-)		0,00
	(=)		25.469.054,11
Composizione del risultato di amministrazione al 31 dicembre 2023			
Parte accantonata (3)			
Fondo crediti di dubbia esigibilità al 31/12/2023 (4)			2.221.862,62
Accantonamento residui perenti al 31/12/2023 (solo per regioni) (5)			0,00
Fondo anticipazioni liquidità			0,00
Fondo perdite società partecipate			0,00
Fondo contenzioso			0,00
Altri accantonamenti			7.559.174,46
			265.000,00
Totale parte accantonata (B)			10.046.037,08
Parte vincolata			
Vincoli derivanti da leggi e dai principi contabili			13.923.027,03
Vincoli derivanti da trasferimenti			0,00
Vincoli derivanti dalla contrazione di mutui			0,00
Vincoli formalmente attribuiti dall'ente			0,00
Altri vincoli			0,00
			1.500.000,00
Totale parte vincolata (C)			15.423.027,03
Parte destinata agli investimenti			
Totale parte destinata agli investimenti (D)			0,00
Totale parte disponibile (E=A-B-C-D)			0,00

Se E è negativo, tale importo è iscritto tra le spese del bilancio di previsione come disavanzo da ripianare (5)

- (1) Indicare l'importo del fondo pluriennale vincolato risultante dal conto del bilancio (in spesa)
- (2) Se negativo, le regioni indicano in nota la quota del disavanzo corrispondente al debito autorizzato e non contratto, distintamente da quella derivante dalla gestione ordinaria
- (3) Non comprende il fondo pluriennale vincolato
- (4) Indicare l'importo del Fondo crediti di dubbia esigibilità risultante dall'allegato 10 c)
- (5) Solo per le regioni indicare l'importo dell'accantonamento per residui perenti al 31 dicembre 2023



IL DIRETTORE GENERALE
Ente Sviluppo Agricolo
Mario Candore

IL DIRIGENTE
(Dot. G. Maresca)

TFS PENNON ESA

PCC. >

Matricola	SERVIZIO E.S.A. AL 2022		SERVIZIO E.S.A. AL 2023		Totale TFR accumulato al 31/12/2022	Anticipazioni TFR fruitte	Totale TFR accumulato al 31/12/2022 al netto delle anticipazioni	Quota TFR Annua	Totale TFR spettante al 31/12/2023	
	Anni	Mesi	Anni	Mesi						
1	9023	38	0	38	1	89.464,83	0,00	89.464,83	196,19	89.661,02
2	9434	31	3	31	4	63.688,67	0,00	63.688,67	339,67	64.028,34
3	9140	38	2	38	5	101.156,46	13.011,02	88.145,44	662,60	88.808,03
4	9910	29	0	29	3	66.752,93	0,00	66.752,93	575,46	67.328,38
5	3868	29	11	30	3	95.824,95	0,00	95.824,95	1.067,69	96.892,64
6	1363	32	0	32	6	83.090,80	6.953,59	76.137,21	1.298,29	77.435,50
7	8187	29	4	29	10	93.956,50	0,00	93.956,50	1.601,53	95.558,03
8	7402	29	11	30	5	95.824,95	0,00	95.824,95	1.601,53	97.426,48
9	9085	38	2	38	10	101.156,46	11.571,25	89.585,21	1.766,93	91.352,13
10	2836	29	4	30	0	93.956,50	0,00	93.956,50	2.135,38	96.091,88
11	9068	35	7	36	3	72.865,77	39.012,21	33.853,56	1.365,17	35.218,73
12	7461	32	0	32	9	83.090,80	0,00	83.090,80	1.947,44	85.038,24
13	5152	35	0	35	10	106.368,50	29.127,24	77.241,26	2.532,58	79.773,84
14	999	30	10	31	8	70.972,94	0,00	70.972,94	1.918,19	72.891,13
15	9058	38	2	39	1	101.156,46	0,00	101.156,46	2.429,52	103.585,98
16	5540	31	3	32	3	81.143,36	0,00	81.143,36	2.596,59	83.739,95
17	5421	29	4	30	4	93.956,50	0,00	93.956,50	3.203,06	97.159,56
18	9896	41	7	42	7	104.077,37	0,00	104.077,37	2.502,86	106.580,23
19	4149	29	11	30	11	95.824,95	46.080,27	49.744,68	3.203,06	52.947,75
20	9125	38	2	39	2	101.156,46	0,00	101.156,46	2.650,39	103.806,84
21	4743	30	10	31	10	80.061,45	0,00	80.061,45	2.596,59	82.658,04
22	14423	21	0	22	0	48.338,33	0,00	48.338,33	1.534,55	49.872,88
23	33	32	0	33	0	83.090,80	0,00	83.090,80	2.596,59	85.687,39
24	9056	38	2	39	2	101.156,46	69.427,24	31.729,22	2.650,39	34.379,60
25	7892	29	11	30	11	95.824,95	0,00	95.824,95	3.203,06	99.028,02
26	1764	35	7	36	7	114.557,43	0,00	114.557,43	3.219,41	117.776,84
27	9079	38	2	39	2	101.156,46	29.918,42	71.238,04	2.650,39	73.888,42
28	4696	35	7	36	7	108.355,70	0,00	108.355,70	3.045,13	111.400,82
29	3209	29	9	30	9	95.291,11	0,00	95.291,11	3.203,06	98.494,17
30	9172	38	2	39	2	89.906,35	0,00	89.906,35	2.355,63	92.261,98
31	9194	38	2	39	2	94.515,46	36.349,65	58.165,81	2.476,39	60.642,19
32	2512	35	0	36	0	112.468,56	0,00	112.468,56	3.213,39	115.681,95
33	1867	35	0	36	0	106.368,50	70.780,43	35.588,07	3.039,10	38.627,17
34	4546	32	0	33	0	83.090,80	0,00	83.090,80	2.596,59	85.687,39
35	9806	41	3	42	3	97.962,05	0,00	97.962,05	2.374,84	100.336,88
36	4459	30	10	31	10	70.972,94	48.260,15	22.712,79	2.301,83	25.014,61
37	6783	35	0	36	0	106.368,50	74.134,12	32.234,38	3.039,10	35.273,48
38	466	29	11	30	11	95.824,95	0,00	95.824,95	3.203,06	99.028,02
39	632	35	0	36	0	106.368,50	0,00	106.368,50	3.039,10	109.407,60
40	9832	41	7	42	7	98.851,90	0,00	98.851,90	2.377,20	101.229,10
41	3587	35	0	36	0	106.368,50	46.765,85	59.602,65	3.039,10	62.641,75
42	9801	41	7	42	7	111.109,11	0,00	111.109,11	2.671,96	113.781,07
43	1383	29	11	30	11	95.824,95	40.528,09	55.296,86	3.203,06	58.499,93
44	9914	29	0	30	0	66.752,93	0,00	66.752,93	2.301,83	69.054,75
45	4089	29	1	30	1	93.155,73	0,00	93.155,73	3.203,06	96.358,80
46	3838	29	11	30	11	165.391,67	0,00	165.391,67	5.528,41	170.920,09
47	1194	29	11	30	11	95.824,95	0,00	95.824,95	3.203,06	99.028,02
48	3836	29	11	30	11	165.391,67	49.989,50	115.402,17	5.528,41	120.930,59
49	312	35	0	36	0	112.468,56	0,00	112.468,56	3.213,39	115.681,95
50	6415	29	4	30	4	93.956,50	39.712,23	54.244,27	3.203,06	57.447,33
51	7559	29	4	30	4	93.956,50	0,00	93.956,50	3.203,06	97.159,56

N° Cogn.	Matricola	SERVIZIO E.S.A. AL 2022		SERVIZIO E.S.A. AL 2023		Totale TFR accumulato al 31/12/2022	Anticipazioni TFR fruite	Totale TFR accumulato al 31/12/2022 al netto delle anticipazioni	Quota TFR Annuale	Totale TFR spettante al 31/12/2023
		Anni	Mesi	Anni	Mesi					
52	9026	38	2	39	2	89.906,35	0,00	89.906,35	2.355,63	92.261,98
53	4222	29	11	30	11	95.824,95	0,00	95.824,95	3.203,06	99.028,02
54	6481	32	0	33	0	83.090,80	34.298,60	48.792,20	2.596,59	51.388,79
55	5887	30	10	31	10	80.061,45	0,00	80.061,45	2.596,59	82.658,04
56	6876	29	7	30	7	94.757,27	0,00	94.757,27	3.203,06	97.960,33
57	3443	32	4	33	4	83.956,33	42.638,28	41.318,05	2.596,59	43.914,64
58	4463	29	4	30	4	93.956,50	30.782,05	63.174,45	3.203,06	66.377,51
59	2282	35	0	36	0	106.368,50	0,00	106.368,50	3.039,10	109.407,60
60	4423	27	0	28	0	86.482,69	0,00	86.482,69	3.203,06	89.685,75
61	9059	38	2	39	2	101.156,46	0,00	101.156,46	2.650,39	103.806,84
62	5761	32	0	33	0	83.090,80	42.809,42	40.281,38	2.596,59	42.877,97
63	3222	29	11	30	11	165.391,67	0,00	165.391,67	5.528,41	170.920,09
64	962	35	0	36	0	112.468,56	0,00	112.468,56	3.213,39	115.681,95
65	9202	38	2	39	2	94.515,46	0,00	94.515,46	2.476,39	96.991,84
66	3652	29	11	30	11	95.824,95	68.198,41	27.626,54	3.203,06	30.829,61
67	2747	32	0	33	0	83.090,80	0,00	83.090,80	2.596,59	85.687,39
68	6208	29	4	30	4	93.956,50	0,00	93.956,50	3.203,06	97.159,56
69	8577	29	11	30	11	95.824,95	0,00	95.824,95	3.203,06	99.028,02
70	1057	29	11	30	11	95.824,95	23.736,56	72.088,39	3.203,06	75.291,46
71	9906	35	7	36	7	72.865,77	0,00	72.865,77	2.047,75	74.913,52
72	9064	38	2	39	2	101.156,46	29.652,97	71.503,49	2.650,39	74.153,87
73	9828	35	7	36	7	72.865,77	16.373,74	56.492,03	2.047,75	58.539,78
74	6482	35	0	36	0	112.468,56	0,00	112.468,56	3.213,39	115.681,95
75	702	35	0	36	0	112.468,56	0,00	112.468,56	3.213,39	115.681,95
76	2487	32	4	33	4	83.956,33	17.433,48	66.522,85	2.596,59	69.119,44
77	2716	29	4	30	4	93.956,50	0,00	93.956,50	3.203,06	97.159,56
78	3402	29	11	30	11	95.824,95	0,00	95.824,95	3.203,06	99.028,02
79	6562	35	0	36	0	106.368,50	40.246,29	66.122,21	3.039,10	69.161,31
80	1565	31	3	32	3	94.649,22	0,00	94.649,22	3.028,78	97.677,99
81	7021	29	11	30	11	95.824,95	44.251,69	51.573,26	3.203,06	54.776,33
82	5882	35	0	36	0	106.368,50	37.118,44	69.250,06	3.039,10	72.289,16
83	5111	29	4	30	4	93.956,50	17.239,06	76.717,44	3.203,06	79.920,50
84	6432	29	1	30	1	93.155,73	0,00	93.155,73	3.203,06	96.358,80
85	1482	30	10	31	10	80.061,45	0,00	80.061,45	2.596,59	82.658,04
86	9851	29	0	30	0	66.752,93	0,00	66.752,93	2.301,83	69.054,75
87	5347	29	11	30	11	95.824,95	0,00	95.824,95	3.203,06	99.028,02
88	4892	29	11	30	11	95.824,95	0,00	95.824,95	3.203,06	99.028,02
89	9108	38	2	39	2	101.156,46	51.279,54	49.876,92	2.650,39	52.527,30
90	8082	35	0	36	0	106.368,50	0,00	106.368,50	3.039,10	109.407,60
91	3146	35	7	36	7	108.355,70	0,00	108.355,70	3.045,13	111.400,82
92	9170	38	2	39	2	89.906,35	6.005,99	83.900,36	2.355,63	86.255,99
93	9174	38	2	39	2	101.156,46	0,00	101.156,46	2.650,39	103.806,84
94	5767	35	0	36	0	106.368,50	0,00	106.368,50	3.039,10	109.407,60
95	7122	31	3	32	3	94.649,22	21.669,76	72.979,46	3.028,78	76.008,23
96	8172	35	0	36	0	106.368,50	0,00	106.368,50	3.039,10	109.407,60
97	1202	35	0	36	0	106.368,50	0,00	106.368,50	3.039,10	109.407,60
98	2122	35	0	36	0	106.368,50	0,00	106.368,50	3.039,10	109.407,60
99	5142	29	11	30	11	95.824,95	0,00	95.824,95	3.203,06	99.028,02
00	8322	35	0	36	0	112.468,56	0,00	112.468,56	3.213,39	115.681,95
01	5123	32	4	33	4	83.956,33	23.785,36	60.170,97	2.596,59	62.767,56

Matricola	SERVIZIO E.S.A. Al 2022		SERVIZIO E.S.A. Al 2023		Totale TFR accumulato al 31/12/2022	Anticipazioni TFR fruita	Totale TFR accumulato al 31/12/2022 al netto delle anticipazioni	Quota TFR Annuale	Totale TFR spettante al 31/12/2022	
	Anni	Mesi	Anni	Mesi						
02	3436	29	4	30	4	93.956,50	47.177,42	46.779,08	3.203,06	49.982,14
03	4722	29	11	30	11	95.824,95	0,00	95.824,95	3.203,06	99.028,02
04	9050	38	2	39	2	89.906,35	63.758,82	26.147,53	2.355,63	28.503,16
05	2352	35	0	36	0	106.368,50	14.705,48	91.663,02	3.039,10	94.702,12
06	1763	32	4	33	4	83.956,33	10.187,12	73.769,21	2.596,59	76.365,80
07	7837	29	11	30	11	95.824,95	0,00	95.824,95	3.203,06	99.028,02
08	3812	35	0	36	0	106.368,50	36.923,08	69.445,42	3.039,10	72.484,52
09	1392	29	11	30	11	95.824,95	0,00	95.824,95	3.203,06	99.028,02
10	6362	29	11	30	11	95.824,95	35.000,00	60.824,95	3.203,06	64.028,02
11	9107	37	4	38	4	87.702,53	13.166,44	74.536,09	2.349,18	76.885,27
12	2292	28	7	29	7	65.793,83	29.666,29	36.127,54	2.301,83	38.429,37
13	4421	29	11	30	11	95.824,95	0,00	95.824,95	3.203,06	99.028,02
14	8558	31	3	32	3	94.649,22	67.491,27	27.157,95	3.028,78	30.186,72
15	8681	32	4	33	4	83.956,33	57.455,75	26.500,58	2.596,59	29.097,17
16	2567	31	3	32	3	94.649,22	0,00	94.649,22	3.028,78	97.677,99
17	2692	29	11	30	11	95.824,95	0,00	95.824,95	3.203,06	99.028,02
18	6474	31	3	32	3	94.649,22	0,00	94.649,22	3.028,78	97.677,99
19	5221	32	0	33	0	65.435,60	28.593,70	36.841,90	2.044,86	38.886,76
20	6984	31	3	32	3	94.649,22	43.187,64	51.461,58	3.028,78	54.490,35
21	4694	31	3	32	3	94.649,22	0,00	94.649,22	3.028,78	97.677,99
22	2984	31	3	32	3	94.649,22	61.919,36	32.729,86	3.028,78	35.758,63
23	8338	31	3	32	3	94.649,22	39.028,78	55.620,44	3.028,78	58.649,21
24	8414	31	3	32	3	94.649,22	0,00	94.649,22	3.028,78	97.677,99
25	5441	31	3	32	3	100.095,70	0,00	100.095,70	3.203,06	103.298,77
26	8431	31	3	32	3	94.649,22	59.879,26	34.769,96	3.028,78	37.798,73
27	5278	28	4	29	4	61.009,46	0,00	61.009,46	2.153,28	63.162,73
Totale TFR - Esercizio Finanziario 2023						12.086.777,80	1.807.281,31	10.279.496,49	351.973,18	10.631.469,67

(personale in servizio al 1° Gennaio 2023)

Ex dipendenti cessati in anni precedenti per i quali si rende necessario l'impegno delle somme per pagamento delle quote TFR

residue nel corso del 2023 e degli anni venturi

n°	Matr.	Nominativi non indicati ai sensi delle norme in materia di protezione dati	Spettanze da pagare	Anni di liquidazione	Totale liquidazioni
			UNICA QUOTA	2023	40.240,70
1	3837		1° e 2° QUOTA	2023-2024	96.065,32
2	9847		UNICA QUOTA	2023	46.590,04
3	9864		2^ QUOTA	2023-2024	40.349,06
4	9902		2^ QUOTA	2023-2024	45.443,21
5	9128		1° e 2° QUOTA	2023-2024	66.460,36
6	9910		1° e 2° QUOTA	2023-2024	77.340,19
7	2327		1° e 2° QUOTA	2023-2024	90.885,79
8	5706		1° e 2° QUOTA	2023-2024	97.054,84
9	9897		UNICA QUOTA	2023	42.034,22
10	5113		1° e 2° QUOTA	2023-2024	88.554,00
11	9494		1° e 2° QUOTA	2023-2024	56.713,20
12	2782		2^ QUOTA	2023	33.234,28
13	9881		3^ QUOTA	2023	36.604,49
14	1562		1°-2°-3° QUOTA	2023-2024-2025	110.109,24
15	972		1° e 2° QUOTA	2023-2024	78.201,92
16	2591		1° e 2° QUOTA	2023-2024	93.543,27
17	1382		1° e 2° QUOTA	2023-2024	65.314,52
18	9926		2^ QUOTA	2023	40.408,75
19	9193		1° e 2° QUOTA	2023-2024	72.242,27
20	1363				

EG

N°	Matricola	SERVIZIO E.S.A. AL 2022		SERVIZIO E.S.A. AL 2023		Totale TFR accumulato al 31/12/2022	Anticipazioni TFR fruita	Totale TFR accumulato al 31/12/2022 al netto delle anticipazioni	Quota TFR Annua	Totale TFR spettante al 31/12/2023
		Anni	Mesi	Anni	Mesi					
21	9852									
22	2974							1° e 2° QUOTA	2023-2024	65.505,50
23	9513							1°-2°-3° QUOTA	2023-2024-2025	104.644,84
24	2864							2^ QUOTA	2023	33.905,75
25	2939							1° e 2° QUOTA	2023-2024	94.606,26
26	9428							2^ QUOTA	2023	26.478,40
27	2380							2^ QUOTA	2023	10.701,51
28	9904							2^ QUOTA	2023	42.480,09
29	3864							1° e 2° QUOTA	2023-2024	72.205,29
30	8042							2^ QUOTA	2023	17.988,18
31	5873							1° e 2° QUOTA	2023-2024	95.137,75
32	792							1° e 2° QUOTA	2023-2024	79.494,52
Totale quote TFR pregresse e già maturate con liquidazione nel 2023 ed anni successivi										74.970,44

Totale TFR accumulato al 31/12/2022	Anticipazioni TFR fruita	Totale TFR accumulato al 31/12/2022 al netto delle anticipazioni	Quota TFR Annua (2023)	Totale TFR (accumulo al 31/12/2023 + quote pregresse)
12.086.777,80	1.807.281,31	10.279.496,49	351.973,18	12.666.977,85
N° dipendenti in servizio al 1° Gennaio 2023				127
N° dipendenti cessati in anni precedenti con diritto al pagamento nel corso degli anni 2023 e successivi				32
N° dipendenti ed ex dipendenti elaborati con la presente rilevazione contabile				159



UFFICIO ADEMPIMENTI PREVIDENTI E PENSIONISTICI
 Il Funzionario Responsabile
 (Car. *[Signature]*)



IL DIRIGENTE
 (Dot. *[Signature]*)

IL DIRETTORE GENERALE
 Ente Sviluppo Agricolo
 Mario Candore

ALL. 6

FCDE AL 31/12/2023

Capit.	Residui 01-01		Risc. a res.		Residui 01-01		Risc. a res.		Residui 01-01		Risc. a res.		Residui 01-01		Risc. a res.		Res. + comp.
	Anno 2019	Anno 2020	Anno 2021	Anno 2022	Anno 2023	Anno 2023	Anno 2023	Anno 2023									
41	14.889,55	-	12.363,10	-	12.363,13	-	5.079,83	-	3.922,32	-	3.922,32	-	-	-	-	-	3.922,32
42	4.372,06	-	7.596,41	-	27.075,68	-	35.490,76	-	2.050,00	-	2.050,00	-	-	-	-	-	28.275,23
44	20.000,00	-	20.000,00	-	67.186,20	-	326.715,58	-	215.396,36	-	215.396,36	-	-	-	-	-	215.396,36
45	10.329,14	-	10329,14	-	10.329,14	-	-	-	-	-	-	-	-	-	-	-	-
53	167.327,52	-	164.887,43	-	164.887,43	-	156.723,37	-	156.593,37	101.917,44	101.917,44	-	-	-	-	-	54.675,93
54	56.471,64	-	56471,64	-	56.471,64	-	56.471,64	-	56.471,64	-	56.471,64	-	-	-	-	-	-
61	1.970.203,45	15.496,25	2.009.125,18	-	2.009.125,18	-	1.942.087,98	-	1.942.087,98	-	1.942.087,98	-	-	-	-	-	1.942.087,98
Totali	2.243.593,36	15.496,25	2.280.772,90	0,00	2.347.438,40	0,00	2.521.569,16	0,00	2.320.050,03	101.917,44	101.917,44	0,00	0,00	0,00	0,00	0,00	2.244.357,82
																	99,00
																	2.221.862,62

RESIDUI AL 01/01
RISCOSSI
Percentuale riscosso
Percentuale non riscosso

TOTALI
11.714.423,85
117.413,69

MEDIE
2.342.884,77
23.482,74
1,00
99,00



IL DIRIGENTE
(Dott. G. Candorella)

IL DIRETTORE GENERALE
Ente Sviluppo Agricolo
Mario Candore

acc. 7

CAP. BILANCIO PARTE SPESE	DESCRIZIONE	Saldo al 31/12/2021	RETIFICHE STORNI 2022	INCREMENTO	DECREMENTO	RETIFICHE POSITIVE O NEGATIVE	Saldo al 31/12/2022	RETIFICHE STORNI 2023	INCREMENTO	DECREMENTO	RETIFICHE POSITIVE O NEGATIVE	Saldo al 31/12/2023
	PATRIMONIO NETTO											
	AVANZI ECONOMICI PORTA PRECEDENTI E PATRIMONIO NETTO AL 2009											
209	FONDO ACCANTONAM AVANZI AMM.NE ESERC PRECED											
	TOTALE PATRIMONIO NETTO											
	FONDO TFR											
	FONDO TFR PERSONALE EX-EAS	578.369,98		169.062,61			697.432,59	18.990,69	155.000,00			833.441,90
	FONDO TFR PERSON. OTI, DONNE PULIZIA GUARDIANI DIGHE	435.202,03		28.511,54	70.566,29		393.147,28	4.460,00	25.000,00			422.607,28
	FONDO TFR PERSONALE DI RUOIO	13.046.961,50	2.288.458,26	354.517,37	1.610.678,56		12.336.490,20	1.938.826,85	123.146,83	1.721.486,03		12.666.977,85
	FONDI ALTRI RISCHI E ONERI											
	FONDO DI RISERVA	274.399,00		5.878,70			280.277,70			15.277,70		265.000,00
172	FONDO SOCCOMBENZA LITI E SPESE LEGALI	5.800.000,00			3.889.215,63		1.910.784,37		5.648.390,09			7.559.174,46
98	FONDO CREDITI DUBBIA ESIGIBITA'	2.548.185,49			1.323.447,91		1.221.737,58		1.000.125,04			2.221.862,62
39	FONDO RETRIBUZIONE DIRIGENTI											
103	FONDO SPECIALE PER IL RINNOVO CONTRATT	1.408.802,68		1.670.198,45			3.079.001,13			1.579.001,13		1.500.000,00
	FONDO ONERI E RISCHI (ACC DI PROG)											
98												

IL DIRIGENTE
(Dott. G. Insapina)



All. 8

Personale dipendente

L'Ente non ha personale appartenente all' "area funzionale A". Appartengono a questa area lavoratori che svolgono attività ausiliare o lavoratori a cui è richiesta capacità specifica semplice.

Il personale in applicazione al disposto dell'articolo 28 della legge istitutiva, in atto, è regolamentato secondo i principi dell'impiego statale ed allo stesso vengono applicati i C.C.N.L. con i vincoli di cui al disposto dell'articolo 31 della L.R. n.6/97.

Al 31.12.2023 le risorse umane impiegate sono costituite da 220 unità suddivise, come sotto specificato per qualifica, area funzionale, posizione economica come previsto dal contratto collettivo nazionale di lavoro:

PERSONALE ESA A TEMPO INDETERMINATO ALLA DATA DEL 31/12/2023		PERSONALE ESTERNO ALL'ESA COMANDATI DELLA R.S. ALLA DATA DEL 31/12/2022	
Direttore generale		Direttore Generale	1
Dirigenti 2°			
Dirigenti 3° fascia con applicato il C.C.R.L.	3	Dirigenti 3^ fascia	
Dirigente 3° fascia ex E.A.S.	1		
Area C posizione economica C3 super (*)	39		
Area C posizione economica C3	27		
Area C posizione economica C2			
Area C posizione economica C1 super	21		
Area C posizione economica C1			
Area B posizione economica B3 super	2		
Area B posizione economica B3	13		
Area B posizione economica B2	1		
Area B posizione economica B1	3		
Personale ex E.A.S.	57		
Pers. contr. a tempo indet. (OTI+ p. pulizia+edile)	16		
TOTALE	183	TOTALE	1

IL DIRIGENTE
(Dott. G. Muscarella)



[Handwritten signature]

1	201	Tipologia 201: Contributi sociali e premi a carico del datore di lavoro e dei lavoratori	RS	-	RR	-	R	-	EP	-
			CP	-	RC	-	A	-	CP	-
			CS	-	TR	-	CS	-	TR	-
		Totale tipologia Contributi sociali e premi a carico del datore di lavoro e dei lavoratori								
1	202	Tipologia 202: Contributi sociali a carico delle persone non occupate	RS	-	RR	-	R	-	EP	-
			CP	-	RC	-	A	-	CP	-
			CS	-	TR	-	CS	-	TR	-
		Totale tipologia Contributi sociali a carico delle persone non occupate								
1	301	Tipologia 301: Fondi perequativi da Amministrazioni Centrali	RS	178.445,85	RR	-	R	-	EP	178.445,85
			CP	-	RC	-	A	-	CP	-
			CS	178.445,85	TR	-	CS	-	TR	178.445,85
		Fondi perequativi dallo Stato	RS	178.445,85	RR	-	R	-	EP	178.445,85
			CP	-	RC	-	A	-	CP	-
			CS	178.445,85	TR	-	CS	-	TR	178.445,85
		RIMBORSO DA AL TRE AMMINI PER COMPETENZE CORRISPONTE AL PERSONALE DISTACCATO E COMMANDATO	RS	178.445,85	RR	-	R	-	EP	178.445,85
			CP	-	RC	-	A	-	CP	-
			CS	178.445,85	TR	-	CS	-	TR	178.445,85
		Totale tipologia Fondi perequativi da Amministrazioni Centrali	RS	178.445,85	RR	-	R	-	EP	178.445,85
			CP	-	RC	-	A	-	CP	-
			CS	178.445,85	TR	-	CS	-	TR	178.445,85
		TOTALE TITOLO 1	RS	178.445,85	RR	-	R	-	EP	178.445,85
			CP	-	RC	-	A	-	CP	-
			CS	178.445,85	TR	-	CS	-	TR	178.445,85

2		TRASFERIMENTI CORRENTI											
2		Tipologia 101: Trasferimenti correnti da Amministrazioni pubbliche											
2	101	102											
			RS	996.277,93	RR	226.262,42	R	-	EP	769.995,51			
			CP	27.371.262,88	RC	24.661.528,45	A	27.107.720,42	CP	-283.572,48	EC	2.426.191,97	
			CS	22.717.733,42	TR	24.907.810,87	CS	2.190.077,45	TR	3.196.187,48			
			RS	147.961,07	RR	147.961,07	R	-	EP	-			
			CP	13.636.698,97	RC	13.104.159,76	A	13.404.159,76	CP	-234.539,21	EC	300.000,00	
			CS	8.839.900,28	TR	13.232.120,83	CS	4.412.220,55	TR	300.000,00			
			RS	-	RR	-	R	-	EP	-			
			CP	8.606.143,91	RC	8.606.143,91	A	8.606.143,91	CP	-	EC	-	
			CS	7.903.066,28	TR	8.606.143,91	CS	703.077,63	TR	-			
			RS	294.401,65	RR	78.321,35	R	-	EP	216.080,30			
			CP	4.966.450,00	RC	2.971.224,78	A	4.961.407,44	CP	-5.042,36	EC	1.990.182,66	
			CS	5.260.851,65	TR	3.049.546,13	CS	-2.211.305,52	TR	2.206.262,96			
			RS	553.915,21	RR	-	R	-	EP	553.915,21			
			CP	160.000,00	RC	-	A	136.009,31	CP	-23.990,69	EC	136.009,31	
			CS	713.915,21	TR	-	CS	-713.915,21	TR	689.924,52			
			RS	996.277,93	RR	226.262,42	R	-	EP	769.995,51			
			CP	27.371.262,88	RC	24.661.528,45	A	27.107.720,42	CP	-283.572,48	EC	2.426.191,97	
			CS	22.717.733,42	TR	24.907.810,87	CS	2.190.077,45	TR	3.196.187,48			
Totale tipologia Trasferimenti correnti da Amministrazioni pubbliche			CS	22.717.733,42	TR	24.907.810,87	CS	2.190.077,45	TR	3.196.187,48			

Conto del bilancio - riepilogo per capitolo delle Entrate 2023

Allegato n.10 - Rendiconto della gestione

2	102	Tipologia 102: Trasferimenti correnti da Famiglie									
Totale tipologia Trasferimenti correnti da Famiglie											
		RS		RR		R		EP			
		CP		RC		A		EC			
		CS		TR		CS		TR			
2	103	Tipologia 103: Trasferimenti correnti da Imprese									
Totale tipologia Trasferimenti correnti da Imprese											
		RS		RR		R		EP			
		CP		RC		A		EC			
		CS		TR		CS		TR			
2	104	Tipologia 104: Trasferimenti correnti da Istituzioni Sociali Private									
Totale tipologia Trasferimenti correnti da Istituzioni Sociali Private											
		RS		RR		R		EP			
		CP		RC		A		EC			
		CS		TR		CS		TR			
2	105	Tipologia 105: Trasferimenti correnti dall'Unione Europea e dal Resto del Mondo									
Totale tipologia Trasferimenti correnti dall'Unione Europea e dal Resto del Mondo											
		RS		RR		R		EP			
		CP		RC		A		EC			
		CS		TR		CS		TR			
		TOTALE TITOLO 2									
		RS	996.277,93	RR	226.282,42	R		EP	769.995,51		
		CP	27.371.292,68	RC	24.591.528,46	A		EC	2.426.191,97		
		CS	22.717.733,42	TR	24.907.610,97	CS		TR	3.196.187,48		

ENTRATE EXTRATRIBUTARIE		Tipologia 100: Vendita di beni e servizi e proventi derivanti dalla gestione dei beni												
3	100	100	Vendita di beni	RS	216.880,61	RR	-	R	-168.040,00		EP	48.840,61		
				CP	180.000,00	RC	152.417,89	A	152.417,89	CP	-27.582,11	EC	-	
				CS	395.396,36	TR	152.417,89	CS	-242.978,47		TR	48.840,61		
			44	PROVENTI DERIVANTI DALLA VENDITA DEGLI INSETTI UTILI DELLA BIOFABBRICA DI RAMACCA (CT)	RS	216.880,61	RR	-	-168.040,00		EP	48.840,61		
					CP	180.000,00	RC	152.417,89	152.417,89	CP	-27.582,11	EC	-	
					CS	395.396,36	TR	152.417,89	-242.978,47		TR	48.840,61		
			200	Entrate della vendita e dell'erogazione di servizi	RS	2.050,00	RR	-	-		EP	2.050,00		
					CP	100.000,00	RC	15.431,47	41.656,70	CP	-58.343,30	EC	26.225,23	
					CS	102.050,00	TR	15.431,47	-56.618,53		TR	28.275,23		
			42	PROVENTI DERIVANTI DALLE ATTIVITA' DELLA MECCANIZZAZIONE AGRICOLA	RS	2.050,00	RR	-	-		EP	2.050,00		
					CP	100.000,00	RC	15.431,47	41.656,70	CP	-58.343,30	EC	26.225,23	
					CS	102.050,00	TR	15.431,47	-56.618,53		TR	28.275,23		
			300	Proventi derivanti dalla gestione dei beni	RS	2.550.364,72	RR	131.802,33	-10.378,09		EP	2.508.184,30		
					CP	211.500,00	RC	195.046,25	2.973.726,46	CP	2.162.226,46	EC	2.778.680,21	
					CS	2.706.305,21	TR	326.848,58	-2.379.456,63		TR	5.286.864,51		
			41	PROVENTI DERIVANTI DALLA CONDUZIONE PROVVISORIA DEI TERRENI	RS	3.922,32	RR	-	-2.875,26		EP	1.047,06		
					CP	10.000,00	RC	-	-	CP	-10.000,00	EC	-	
					CS	13.922,32	TR	-	-13.922,32		TR	1.047,06		
			47	PROVENTI VARI	RS	46.885,53	RR	29.884,89	-5.859,41		EP	10.941,23		
					CP	1.500,00	RC	-	1.155.296,96	CP	1.53.796,96	EC	1.155.296,96	
					CS	48.185,53	TR	29.884,89	-18.300,64		TR	1.166.238,19		

3	100	Tipologia 100: Vendita di beni e servizi e proventi derivanti dalla gestione dei beni	RS	156.593,37	RR	101.917,44	R	-1.643,42	EP	53.032,51		
			CP	120.000,00	RC	93.664,80	A	93.664,80	CP	-26.336,20	EC	
			CS	121.033,86	TR	195.592,24	CS	-74.548,38		TR	53.032,51	
			RS	1.942.087,98	RR	-	R	-		EP	1.942.087,98	
			CP	80.000,00	RC	101.381,45	A	1.724.764,70	CP	1.644.764,70	EC	1.823.385,25
61	AFFITTI DI IMMOBILI	CS	2.022.087,98	TR	101.381,45	CS	-1.920.706,53		TR	3.566.471,23		
		RS	501.075,52	RR	-	R	-		EP	501.075,52		
		CP	-	RC	-	A	-	CP	-	EC		
		CS	501.075,52	TR	-	CS	-501.075,52		TR	501.075,52		
		RS	2.869.295,33	RR	131.802,33	R	-178.418,09		EP	2.659.074,91		
122	CESSIONE DI PARTECIPAZIONI AZIONARIE	CP	491.500,00	RC	362.895,61	A	3.167.801,05	CP	2.676.301,05	EC	2.894.905,44	
		CS	3.203.751,57	TR	494.697,94	CS	-2.709.053,63		TR	5.383.980,35		
		Totale tipologia Vendita di beni e servizi e proventi derivanti dalla gestione dei beni										
		RS	501.075,52	RR	-	R	-		EP	501.075,52		
		CP	-	RC	-	A	-	CP	-	EC		
3	200	Tipologia 200: Proventi derivanti dall'attività di controllo e repressione delle irregolarità e degli illeciti	RS	-	RR	-	R	-	EP	-		
			CP	-	RC	-	A	-	CP	-	EC	
			CS	-	TR	-	CS	-		TR	-	
			Totale tipologia Proventi derivanti dall'attività di controllo e repressione delle irregolarità e degli illeciti									
			RS	-	RR	-	R	-		EP	-	
3	300	Tipologia 300: Interessi attivi	RS	-	RR	-	R	-	EP	-		
			CP	-	RC	-	A	-	CP	-	EC	
			CS	-	TR	-	CS	-		TR	-	
			Totale tipologia Interessi attivi									
			RS	-	RR	-	R	-		EP	-	

Conto del bilancio - riepiogo per capitolo delle Entrate 2023

3	400	Tipologia 400: Altre entrate da redditi da capitale	Totale tipologia Altre entrate da redditi da capitale				EP	
			RS	RR	R	-	EP	
			CP	RC	A	CP	EC	
			CS	TR	CS	-	TR	
3	500	Tipologia 500: Rimborsi e altre entrate correnti	Totale tipologia Rimborsi e altre entrate correnti				EP	
			RS	RIR	R	-1.249,00	EP	57.039,84
			CP	RC	A	97.180,32	CP	52.819,68
			CS	TR	CS	-111.108,52	TR	57.039,84
			RS	RIR	R	-1.249,00	EP	57.039,84
			CP	RC	A	97.180,32	CP	52.819,68
			CS	TR	CS	-111.108,52	TR	57.039,84
			RS	RIR	R	-1.249,00	EP	57.039,84
			CP	RC	A	97.180,32	CP	52.819,68
			CS	TR	CS	-111.108,52	TR	57.039,84
			RS	RIR	R	-1.249,00	EP	57.039,84
			CP	RC	A	97.180,32	CP	52.819,68
			CS	TR	CS	-111.108,52	TR	57.039,84
			RS	RIR	R	-179.667,09	EP	2.616.114,75
			CP	RC	A	3.264.981,37	CP	2.623.481,37
			CS	TR	CS	-2.820.162,15	TR	2.804.905,44
			RS	RIR	R	-179.667,09	EP	2.616.114,75
			CP	RC	A	3.264.981,37	CP	2.623.481,37
			CS	TR	CS	-2.820.162,15	TR	2.804.905,44
			RS	RIR	R	-179.667,09	EP	2.616.114,75
			CP	RC	A	3.264.981,37	CP	2.623.481,37
			CS	TR	CS	-2.820.162,15	TR	2.804.905,44

4		ENTRATE IN CONTO CAPITALE											
4		Tipologia 100: Tributi in conto capitale											
		Totale tipologia Tributi in conto capitale											
		RS	CP	CS	RR	RC	TR	R	A	CS	EP	EC	TR
4	200	Tipologia 200: Contributi agli investimenti											
	100	Contributi agli investimenti da amministrazioni pubbliche											
		RS	CP	CS	RR	RC	TR	R	A	CS	EP	EC	TR
		2.705.049,91	6.107.852,24	8.776.866,15				53.053,11	1.595.840,24		-120.246,00	2.607.852,24	EP 2.531.750,80
											CP -3.500.000,00	EC 1.012.012,00	
													TR 3.543.762,80
	238	CONTRIBUTO PER L'ATTUAZIONE DI COMPITI ISTITUZIONALI DELL'ENTE (EX CAP. 546403) IN CONTO CAPITALE											
		RS	CP	CS	RR	RC	TR	R	A	CS	EP	EC	TR
		454.054,11	3.595.840,24	4.050.494,35				41.812,51	1.595.840,24		-2.595.840,24	EP 412.841,60	
											CP -1.000.000,00	EC 1.060.000,00	
													TR 1.412.841,60
	249	PROVENTI PER LA REALIZZAZIONE DI PROGETTI PER CONTRIBUTI PROVENIENTI DA PROGR. SVIL. RURALE PSR SICILIA											
		RS	CP	CS	RR	RC	TR	R	A	CS	EP	EC	TR
		2.250.395,80	12.012,00	2.226.371,80				11.240,60			-120.246,00	EP 2.18.909,20	
											CP	EC	TR
													TR 2.130.921,20
	250	Programma triennale delle opere pubbliche 2023/2025 discendenti da Piano di realizzo delle alienazioni e valorizzazione immobili ESA											
		RS	CP	CS	RR	RC	TR	R	A	CS	EP	EC	TR
			1.500.000,00								CP -1.500.000,00	EC	
													TR
	251	PROGRAMMA TRIENNALE DELLE OPERE PUBBLICHE											
		RS	CP	CS	RR	RC	TR	R	A	CS	EP	EC	TR
			1.000.000,00								CP -1.000.000,00	EC	
													TR

4	200	Tipologia 200: Contributi agli investimenti	RS	RIR	53.053,11	R	-120.246,00	EP	2.531.750,80
			CP	RC	1.595.540,24	A	2.607.852,24	CP	3.500.000,00
Totale tipologia Contributi agli investimenti			CS	TR	1.548.393,35	CS	-7.127.972,80	TR	3.543.762,80
4	300	Tipologia 300: Altri trasferimenti in conto capitale	RS	RRR	-	R	-	EP	-
		Totale tipologia Altri trasferimenti in conto capitale	CP	RC	-	A	-	CP	-
			CS	TR	-	CS	-	TR	-
4	400	Tipologia 400: Entrate da alienazione di beni materiali e immateriali	RS	RRR	111.652,00	R	-	EP	111.652,00
		Alienazione di beni materiali	CP	RC	26.205,00	A	26.205,00	CP	26.205,00
			CS	TR	26.205,00	CS	-85.447,00	TR	111.652,00
		ENTRATE PROVENIENTI DALLA VENDITA DI AUTOMEZZI	RS	RRR	111.652,00	R	-	EP	111.652,00
			CP	RC	26.205,00	A	26.205,00	CP	26.205,00
			CS	TR	111.652,00	CS	-85.447,00	TR	111.652,00
		Totale tipologia Entrate da alienazione di beni materiali e immateriali	RS	RRR	111.652,00	R	-	EP	111.652,00
			CP	RC	26.205,00	A	26.205,00	CP	26.205,00
			CS	TR	111.652,00	CS	-85.447,00	TR	111.652,00
4	500	Tipologia 500: ALTRE ENTRATE IN CONTO CAPITALE	RS	RRR	-	R	-	EP	-
		Totale tipologia ALTRE ENTRATE IN CONTO CAPITALE	CP	RC	-	A	-	CP	-
			CS	TR	-	CS	-	TR	-

Conto del bilancio - riepilogo per capitolo delle Entrate 2023

Allegato n. 10 - Rendiconto della gestione

ENTRATE IN CONTO CAPITALE													
4	TOTALE TITOLO 4			RRR	RC	TR	R	A	CP	EC	EP	TR	TR
	RS	CP	CS										
	2.818.701,91	6.107.882,24	6.888.518,16	53.053,11	1.622.045,24	1.675.099,36	-120.246,00	2.634.057,24	3.473.796,00	1.012.012,00	2.643.402,80	3.655.414,80	

ENTRATE PER CONTO TERZI E PARTITE DI GIRO												
9	100		Tipologia 100: Entrate per partite di giro									
	100	Altre ritenute	RS	-	RRR	-	R	-	-	EP	-	-
			CP	326.706,99	RC	326.706,99	A	326.706,99	CP	-	EC	-
			CS	326.706,99	TR	326.706,99	CS	-	-	TR	-	-
			RS	-	RR	-	R	-	-	EP	-	-
			CP	326.706,99	RC	326.706,99	A	326.706,99	CP	-	EC	-
			CS	326.706,99	TR	326.706,99	CS	-	-	TR	-	-
		229 ERARIO CA.VA.	RS	-	RRR	-	R	-	-	EP	-	-
			CP	326.706,99	RC	326.706,99	A	326.706,99	CP	-	EC	-
			CS	326.706,99	TR	326.706,99	CS	-	-	TR	-	-
		200 Ritenute su redditi da lavoro dipendente	RS	-	RR	-	R	-	-	EP	-	-
			CP	6.700.000,00	RC	4.277.992,70	A	4.277.992,70	CP	2.422.007,30	EC	-
			CS	6.700.000,00	TR	4.277.992,70	CS	-2.422.007,30	-	TR	-	-
			RS	-	RR	-	R	-	-	EP	-	-
			CP	4.200.000,00	RC	3.098.448,53	A	3.098.448,53	CP	1.101.551,47	EC	-
			CS	4.200.000,00	TR	3.098.448,53	CS	-1.101.551,47	-	TR	-	-
		221 RITENUTE ERARIALI SU REDDITI DI LAVORO DIPENDENTE	RS	-	RR	-	R	-	-	EP	-	-
			CP	2.000.000,00	RC	865.455,88	A	865.455,88	CP	1.134.544,12	EC	-
			CS	2.000.000,00	TR	865.455,88	CS	-1.134.544,12	-	TR	-	-
		223 RITENUTE PREVIDENZIALI ED ASSISTENZIALI A CARICO DEI DIPENDENTI	RS	-	RR	-	R	-	-	EP	-	-
			CP	2.000.000,00	RC	314.088,29	A	314.088,29	CP	-185.911,71	EC	-
			CS	2.000.000,00	TR	314.088,29	CS	-185.911,71	-	TR	-	-
		224 RITENUTE DIVERSE A CARICO DEI DIPENDENTI	RS	-	RR	-	R	-	-	EP	-	-
			CP	500.000,00	RC	44.492,77	A	44.492,77	CP	-228.507,23	EC	-
			CS	500.000,00	TR	44.492,77	CS	-228.507,23	-	TR	-	-
		300 Ritenute su redditi da lavoro autonomo	RS	-	RR	-	R	-	-	EP	-	-
			CP	270.000,00	RC	44.492,77	A	44.492,77	CP	-228.507,23	EC	-
			CS	270.000,00	TR	44.492,77	CS	-228.507,23	-	TR	-	-

9	100	Tipologia 100: Entrate per partite di giro	222	RITENUTE ERARIALI SU REDDITI DI LAVORO AUTONOMO	RS		RR		R				EP	
					CP	270.000,00	RC	44.492,77	A	44.492,77	CP	-228.507,23	EC	
					CS	270.000,00	TR		CS	44.492,77			TR	
					RS	3.292.719,72	RR		R				EP	2.973.526,51
					CP	715.000,00	RC	582.800,35	A	677.399,74	CP	-37.600,26	EC	94.599,39
					CS	3.992.719,72	TR		CS	3.090.179,28			TR	3.068.125,90
					RS	10.002,10	RR		R				EP	
					CP	15.000,00	RC	9.453,48	A	15.000,00	CP		EC	5.546,52
					CS	10.002,10	TR		CS	19.453,48			TR	5.546,52
					RS	3.282.717,62	RR		R				EP	2.973.526,51
					CP	700.000,00	RC	573.346,87	A	662.399,74	CP	-37.600,26	EC	89.052,87
					CS	3.982.717,62	TR		CS	892.537,98			TR	3.062.579,38
					RS	3.292.719,72	RR		R				EP	2.973.526,51
					CP	8.011.706,99	RC	5.231.992,81	A	5.326.592,20	CP	-2.885.114,79	EC	94.599,39
					CS	11.289.426,71	TR		CS	5.551.193,92			TR	3.068.125,90
					Totale tipologia Entrate per partite di giro									
9	200	Tipologia 200: Entrate per conto terzi	9900	Altre entrate per conto terzi	RS	7.295.176,42	RR		R				EP	7.287.926,76
					CP	4.023.293,01	RC	166.579,68	A	354.803,99	CP	-3.668.489,07	EC	198.224,31
					CS	11.318.471,43	TR		CS	160.783,31			TR	7.486.151,07
					RS		RR		R				EP	
					CP	300.000,00	RC	50.333,73	A	50.333,73	CP	-249.666,27	EC	
					CS	300.000,00	TR		CS	50.333,73			TR	
					RS	7.295.176,42	RR		R				EP	7.287.926,76
					CP	4.023.293,01	RC	166.579,68	A	354.803,99	CP	-3.668.489,07	EC	198.224,31
					CS	11.318.471,43	TR		CS	160.783,31			TR	7.486.151,07
					RS		RR		R				EP	
					CP	300.000,00	RC	50.333,73	A	50.333,73	CP	-249.666,27	EC	
					CS	300.000,00	TR		CS	50.333,73			TR	
					RS	7.295.176,42	RR		R				EP	7.287.926,76
					CP	4.023.293,01	RC	166.579,68	A	354.803,99	CP	-3.668.489,07	EC	198.224,31
					CS	11.318.471,43	TR		CS	160.783,31			TR	7.486.151,07
					RS		RR		R				EP	
					CP	300.000,00	RC	50.333,73	A	50.333,73	CP	-249.666,27	EC	
					CS	300.000,00	TR		CS	50.333,73			TR	
					RS	7.295.176,42	RR		R				EP	7.287.926,76
					CP	4.023.293,01	RC	166.579,68	A	354.803,99	CP	-3.668.489,07	EC	198.224,31
					CS	11.318.471,43	TR		CS	160.783,31			TR	7.486.151,07
					RS		RR		R				EP	
					CP	300.000,00	RC	50.333,73	A	50.333,73	CP	-249.666,27	EC	
					CS	300.000,00	TR		CS	50.333,73			TR	
					RS	7.295.176,42	RR		R				EP	7.287.926,76
					CP	4.023.293,01	RC	166.579,68	A	354.803,99	CP	-3.668.489,07	EC	198.224,31
					CS	11.318.471,43	TR		CS	160.783,31			TR	7.486.151,07
					RS		RR		R				EP	
					CP	300.000,00	RC	50.333,73	A	50.333,73	CP	-249.666,27	EC	
					CS	300.000,00	TR		CS	50.333,73			TR	

9	200	Tipologia 200: Entrate per conto terzi	Tipologia 200: Altre entrate per conto terzi														
			RS	CP	RR	RC	TR	R	A	CS	R	A	CS	EP	EC	TR	
		231	RISCOSSIONI PER C/DELLO STATO DI ANNUALITA' RELATIVE A TERRENI ESPROPRIATI ACQUISTATI ED ASSEGNATI														
			RS		RR				R								
			CP	23.293,01	RC			A					CP	-23.293,01	EC		
			CS	23.293,01	TR			CS							TR		
			RS														
			CP	5.429.906,15	RR			R							EP	5.422.654,49	
			CS	2.000.000,00	RC			A					CP	-1.695.529,74	EC	198.224,31	
			RS														
			CP	7.429.906,15	TR			CS							TR	5.620.878,80	
			CS														
			RS	1.800.365,29	RR			R							EP	1.800.365,29	
			CP	1.700.000,00	RC			A					CP	-1.700.000,00	EC		
			CS	3.500.365,29	TR			CS							TR	1.800.365,29	
			RS														
			CP	64.906,98	RR			R							EP	64.906,98	
			CS														
			CP	64.906,98	TR			A					CP		EC		
			CS					CS							TR	64.906,98	
			RS	7.295.178,42	RR			R							EP	7.287.928,76	
			CP	4.023.293,01	RC			A					CP	-3.668.489,02	EC	198.224,31	
			CS	11.318.471,43	TR			CS							TR	7.486.151,07	
			Totale tipologia Entrate per conto terzi														
			RS	10.587.898,14	RR			R							EP	10.261.453,27	
			CP	12.035.000,00	RC			A					CP	-6.353.603,81	EC	292.823,70	
			CS	22.607.898,14	TR			CS							TR	10.554.276,97	
			TOTALE TITOLO 9														
			RS	10.587.898,14	RR			R							EP	10.261.453,27	
			CP	12.035.000,00	RC			A					CP	-6.353.603,81	EC	292.823,70	
			CS	22.607.898,14	TR			CS							TR	10.554.276,97	

Conto del bilancio - riepilogo per capitolo delle Entrate 2023

Allegato n.10 - Rendiconto della gestione

RIEPILOGO PER TITOLI										
1	ENTRATE CORRENTI DI NATURA TRIBUTARIA, CONTRIBUTIVA E PEREQUATIVA	RS	178.445,85	RR		R			EP	178.445,85
		CP		RC		A		CP	EC	
2	TRASFERIMENTI CORRENTI	CS	178.445,85	TR		CS	-178.445,85		TR	178.445,85
		RS	996.277,93	RR		R			EP	769.995,51
3	ENTRATE EXTRATRIBUTARIE	CP	27.371.292,86	RC		A		CP	EC	2.426.191,97
		CS	22.717.733,42	TR		CS	2.190.077,45		TR	3.196.187,48
4	ENTRATE IN CONTO CAPITALE	RS	2.927.564,17	RR		R			EP	2.616.114,75
		CP	641.500,00	RC		A		CP	EC	2.804.905,44
5	ENTRATE PER CONTO TERZI E PARTITE DI GIRO	CS	3.412.040,41	TR		CS	-2.820.162,15		TR	5.421.020,19
		RS	2.816.701,91	RR		R			EP	2.843.402,80
6	ENTRATE PER CONTO TERZI E PARTITE DI GIRO	CP	6.107.852,24	RC		A		CP	EC	1.012.012,00
		CS	8.888.518,15	TR		CS	-7.213.419,80		TR	3.655.414,80
7	ENTRATE PER CONTO TERZI E PARTITE DI GIRO	RS	10.587.998,14	RR		R			EP	10.261.453,27
		CP	12.035.000,00	RC		A		CP	EC	292.823,70
8	ENTRATE PER CONTO TERZI E PARTITE DI GIRO	CS	22.607.898,14	TR		CS	-16.985.930,91		TR	10.554.276,97
		RS								



IL DIRETTORE GENERALE
 Don. G. *[Signature]*
 Ente Sviluppo Agricolo
 Mario Candore

MISSIONE 16 - AGRICOLTURA, POLITICHE AGROALIMENTARI E PESCA

16	1	1																
				Sviluppo del sistema agricolo e del sistema agroalimentare														
			107	Redditi da lavoro dipendente	RS	1.388.743,56	PR	138.166,04	R	360.461,73				EP	870.115,79			
					CP	16.002.535,32	PC	14.096.952,08		16.002.535,32	EC	1.905.582,44						
					CS	16.655.278,78	TP	14.235.119,92	FPV				TR	2.775.698,23				
					RS	21.703,21	PR		R	17.766,16				EP	3.937,05			
			21	STIPENDI ED ALTRI ASSEGGNI FISSI AI DIRIGENTI	CP	336.055,10	PC	336.055,10		336.055,10	EC							
					CS	357.798,31	TP	336.055,10	FPV					TR	3.937,05			
					RS	459.672,64	PR	82.201,73	R	282.985,34				EP	94.485,57			
			23	STIPENDI ED ALTRI ASSEGGNI FISSI AL PERSONALE DI RUOLO	CP	4.870.012,04	PC	4.165.319,22		4.870.012,04	EC	704.692,82						
					CS	3.789.694,58	TP	4.247.520,95	FPV				TR	799.178,39				
					RS	4.750,00	PR		R	4.750,00				EP				
					CP	176.132,84	PC	175.257,29		176.132,84	EC	875,55						
			24	STIPENDI ED ALTRI ASSEGGNI FISSI AL PERSONALE ADDETTO ALLA PULIZIA DEI LOCALI	CS	180.982,84	TP	175.257,29	FPV					TR	875,55			



MISSIONE 16 - AGRICOLTURA, POLITICHE AGROALIMENTARI E PESCA															
16	1	1													
				Sviluppo del sistema agricolo e del sistema agroalimentare											
			25	STIPENDI ED ALTRI ASSEGNI FISSI AL PERSONALE ADDETTO AGLI IMPIANTI IDRICI ED ELETTRICI E O.T.I.	RS	43.495,96	PR	1.847,10	R	41.648,86	-	EP	-		
					CP	387.386,10	PC	386.283,24		387.386,10	ECP	-	EC	1.102,86	
					CS	310.882,06	TP		FPV	388.130,34	-	TR	1.102,86		
			26	SALARIO ACCESSORIO COMPARTO	RS	1.351,65	PR	1.351,65	R	-	-	EP	-		
					CP	214.252,94	PC	210.517,10		214.252,94	ECP	-	EC	3.735,84	
					CS	215.604,59	TP	211.868,75	FPV	-	-	TR	3.735,84		
			30	RIMBORSO ALLA REGIONE SICILIANA DELLA QUOTA TEF DEL PERSONALE COMANDATO	RS	-	PR	-	R	-	-	EP	-		
					CP	31.856,58	PC	31.856,58		31.856,58	ECP	-	EC	31.856,58	
					CS	31.856,58	TP		FPV	-	-	TR	31.856,58		
			37	RIMBORSO AL PERSONALE DIPENDENTE DELLA QUOTA DI ISCRIZIONE ALL'ALBO PROFESSIONALE	RS	479,80	PR	380,00	R	119,80	-	EP	-		
					CP	2.530,00	PC	2.530,00		2.530,00	ECP	-	EC	-	
					CS	3.009,80	TP	2.890,00	FPV	-	-	TR	-		
			43	EMOLUMENTI AL PERSONALE IN POSIZIONE DI COMANDO	RS	324.830,43	PR	-	R	162,46	-	EP	324.667,97		
					CP	-	PC	-		-	-	ECP	-		
					CS	324.830,43	TP	-	FPV	-	-	TR	324.667,97		

MISSIONE 16 - AGRICOLTURA, POLITICHE AGROALIMENTARI E PESCA

16	1	1															
			Sviluppo del sistema agricolo e del sistema agroalimentare														
			45	ex 27) INDENNITA' E RIMBORSO SPESE TRASPORTO PER MISSIONI	RS	28.139,54 PR	234,10 R	8.831,94	19.928,58 ECP	-	-	-	EP	27.905,44			
					CP	19.928,58 PC		9.066,04 FPV					EC	11.096,64			
					CS	48.068,12 TP		7,00 R					TR	39.002,08			
					RS	6.536,00 PR			6.529,00				EP				
					CP	58.877,00 PC		58.877,00		58.877,00 ECP			EC				
					CS	85.413,00 TP		58.884,00 FPV					TR				
					RS	516,23 PR		516,23 R					EP				
					CP	- PC		-					EC				
					CS	516,23 TP		516,23 FPV					TR				
					RS	461.081,84 PR		41.931,97 R		0,11			EP	419.119,76			
					CP	1.721.486,03 PC		1.704.246,97		1.721.486,03 ECP			EC	17.239,06			
					CS	2.162.537,87 TP		1.746.178,94 FPV					TR	436.358,92			
			93	ex 205) INDENNITA' DI LICenziAMENTO E SIMILARI	CS												

ESA ENTE DI SVILUPPO AGRICOLO

Conto del bilancio - riepilogo per capitolo delle Spese 2023

Allegato n.10 - Rendiconto della gestione

MISSIONE 16 - AGRICOLTURA, POLITICHE AGROALIMENTARI E PESCA												
16	1	1			Sviluppo del sistema agricolo e del sistema agroalimentare							
			118.01	M.A. - STIPENDI E CONTRIBUTI OPERAI A TEMPO DETERMINATO O.T.D.	RS	-	PR	-	R	-	EP	-
					CP	8.078.121,36	PC	6.953.417,31		8.078.121,36	ECP	-
					CS	8.078.121,36	TP	6.953.417,31	FPV	-	TR	1.124.704,05
					RS	1.250,20	PR	1.250,20	R	-	EP	-
					CP	48.302,86	PC	47.657,99		48.302,86	ECP	-
					CS	13.553,06	TP	48.908,19	FPV	-	TR	644,87
			161	(EX 1) ASSEGNI ED INDENNITA' ALLA PRESIDENZA-	RS	5.966,08	PR	5.966,08	R	-	EP	-
					CP	55.093,89	PC	47.959,72		55.093,89	ECP	-
					CS	61.059,99	TP	53.925,78	FPV	-	TR	7.134,17
			164	(ex 4) INDENNITA' AI COMPONENTI GLI ORGANI DI CONTROLLO	RS	9.000,00	PR	2.500,00	R	6.500,00	EP	-
					CP	2.500,00	PC	-		2.500,00	ECP	-
					CS	11.500,00	TP	2.500,00	FPV	-	TR	2.500,00
			165	ORGANISMO INDIPENDENTE DI VALUTAZIONE DELLE PERFORMANCE	RS	293.340,73	PR	208.512,80	R	47.554,20	EP	37.273,93
					CP	2.582.935,27	PC	2.104.460,22		2.582.935,27	ECP	-
					CS	2.666.276,00	TP	2.312.972,82	FPV	-	TR	478.475,05
			102	Imposte e tasse a carico dell'ente	CS	-	TP	-	FPV	-	TR	515.748,98

MISSIONE 16 - AGRICOLTURA, POLITICHE AGROALIMENTARI E PESCA

16	1	1																		
					Sviluppo del sistema agricolo e del sistema agroalimentare															
			28		ONERI PREVIDENZIALI ED ASSISTENZIALI A CARICO DELL'ENTE	RS	199.221,76	PR	155.942,00	R	6.005,63							EP	37.273,93	
						CP	2.083.864,26	PC	1.733.281,80		2.083.864,26	ECP						EC	350.582,46	
						CS	2.283.086,02	TP	1.889.223,80	FPV								TR	387.866,39	
						RS	94.118,97	PR	52.570,60	R	41.548,37								EP	-
						CP	499.071,01	PC	371.178,42		499.071,01	ECP						EC	127.892,59	
						CS	383.189,98	TP	423.749,02	FPV								TR	127.892,59	
			44		(ex 171) IMPOSTA REGIONALE ATTIVITA' PRODUTTIVE	RS	4.585.987,67	PR	1.007.527,77	R	246.136,32							EP	3.112,321,58	
						CP	2.276.232,48	PC	1.112.917,29		2.272.750,10	ECP						EC	1.159.832,85	
						CS	4.670.212,97	TP	2.120.445,02	FPV								TR	4.472.154,43	
					Acquisto di beni e servizi	RS	4.396,00	PR	-	R	3.192,00							EP	1.204,00	
						CP	-	PC	-		-	ECP						EC	-	
						CS	4.396,00	TP	-	FPV								TR	1.204,00	
			47		(ex 32) CORSI DI FORMAZIONE, AGGIORNAMENTO E RIQUALIFICAZIONE PROFESSIONALE DEL PERSONALE DIPENDENTE - MOBILITA' VERTICALE	RS	604,92	PR	-	R	604,92							EP	-	
						CP	7.040,84	PC	3.608,84		7.040,84	ECP						EC	3.432,00	
						CS	7.645,76	TP	3.608,84	FPV								TR	3.432,00	
			51		ACQUISTO DI LIBRI, CARTOGRA. RIVISTE, GIORNALI ED ALTRE PUBBLIC. ANCHE SU SUPPORTO INFORMAT. E RELATIVE RILEG	RS		PR		R								EP	-	
						CP		PC				ECP						EC	-	
						CS		TP										TR	-	

MISSIONE 16 - AGRICOLTURA, POLITICHE AGROALIMENTARI E PESCA															
16	Sviluppo del sistema agricolo e del sistema agroalimentare														
1	1														
		52	ACQUISTO DI MATERIALE DI CONSUMO	RS	17.965,76	PR	1.612,05	R	15.594,87					EP	748,84
				CP	33.853,15	PC	23.862,69		33.853,15	EC	9.990,46				
				CS	51.808,91	TP	25.474,74	FV			TR	10.739,50			
		54	SPESE POSTALI, TELEGRAFICHE, TELEFONICHE E TELEX	RS	300,07	PR	-	R	300,07					EP	-
				CP	1.178,35	PC	1.154,43		1.178,35	EC	23,92				
				CS	1.478,42	TP	1.154,43	FV			TR	23,92			
		55	SPESE PER MANUTENZIONE, NOLEGGIO ED ESERCIZIO DI MEZZI DI TRASPORTO	RS	2.702,04	PR	1.202,80	R	1.306,29					EP	192,85
				CP	46.177,51	PC	33.059,50		46.177,51	EC	13.118,01				
				CS	48.879,55	TP	34.262,30	FV			TR	13.310,96			
		59	FITTO LOCALI E SPESE CONDOMINIALI	RS	52.588,28	PR	14.690,88	R	257,90					EP	37.639,48
				CP	71.988,76	PC	24.059,55		71.988,76	EC	47.808,21				
				CS	124.457,02	TP	36.750,43	FV			TR	85.448,69			
		80	SPESE VARIE PER PULIZIA DEI LOCALI SOLO GEST. PROVVIS.	RS	5.323,81	PR	3.952,80	R	-					EP	1.371,01
				CP	7.691,78	PC	6.227,78		7.691,78	EC	1.464,00				
				CS	13.015,59	TP	10.180,58	FV			TR	2.835,01			

MISSIONE 16 - AGRICOLTURA, POLITICHE AGROALIMENTARI E PESCA														
16														
16	1	1		Sviluppo del sistema agricolo e del sistema agroalimentare	RS	300,00	PR	-	R	300,00	-	EP	-	
			62	SPESA A CARICO DELL'ENTE PER PUBBLICAZIONE SULLA GAZZETTA UFFICIALE E QUOTIDIANI	CP	-	PC	-	I	-	ECP	-	EC	-
					CS	300,00	TP	-	FPV	-	-	-	TR	-
			67	SPESA PER MANUTENZIONE, RIPARAZIONE ED ADATTAMENTO DI LOCALI E RELATIVI IMPIANTI.	RS	283.595,53	PR	167.844,08	R	23.114,52	-	EP	92.836,93	
					CP	424.624,49	PC	171.623,24	-	424.624,49	ECP	-	EC	253.001,25
					CS	468.220,42	TP	339.467,32	FPV	-	-	TR	345.638,18	
			68	SPESA PER LA VIGILANZA DEGLI IMMOBILI DELL'ENTE-	RS	51.701,50	PR	37.025,54	R	2.167,56	-	EP	12.508,40	
					CP	20.764,40	PC	6.829,56	-	20.764,40	ECP	-	EC	13.934,84
					CS	72.465,90	TP	43.855,10	FPV	-	-	TR	26.443,24	
			69	SPESA PER TRASPORTI, FACCHINAGGIO E MANOVALANZA	RS	4.470,00	PR	-	R	4.470,00	-	EP	-	
					CP	2.440,00	PC	2.440,00	-	2.440,00	ECP	-	EC	-
					CS	3.910,00	TP	2.440,00	FPV	-	-	TR	-	
			70	SPESA PER LA MANUTENZIONE DI MOBILI, MACCHINE DA SCRIVERE, DA CALCOLO ED ATTREZZATURE TECNICHE-	RS	3.976,34	PR	2.293,34	R	1.683,00	-	EP	-	
					CP	8.903,50	PC	7.864,30	-	8.903,50	ECP	-	EC	1.049,20
					CS	3.879,84	TP	10.147,64	FPV	-	-	TR	1.049,20	



Conto del bilancio - riepilogo per capitolo delle Spese 2023

Allegato n.10 - Rendiconto della gestione

MISSIONE 16 - AGRICOLTURA, POLITICHE AGROALIMENTARI E PESCA														
16	1	1												
			Sviluppo del sistema agricolo e del sistema agroalimentare											
		71	SPESE PER IL NOLEGGIO E LA GESTIONE DI ATTREZZATURE TECNICHE ED ELETTRONICHE			RS	1.358,47	PR	-	R	1.358,47	-	EP	-
					CP	-	PC	-	I	-	-	EC	-	
					CS	1.358,47	TP	-	FPV	-	-	TR	-	
		76	(ex 64) ONORARI E COMPENSI PER SPECIFICI INCARICHI, CONSULENZE, COLLABORAZIONI, ECC..			RS	67.308,60	PR	14.639,99	R	3.832,01	-	EP	48.836,60
					CP	222.321,00	PC	9.486,53		222.321,00	EC	212.824,47		
					CS	289.629,60	TP	24.136,52	FPV	-	-	TR	261.661,07	
		83	SPESE CASUALI E VARIE-			RS	12.469,66	PR	354,16	R	12.115,16	-	EP	0,35
					CP	205,07	PC	205,07	I	205,07	EC	-		
					CS	12.674,73	TP	559,23	FPV	-	-	TR	0,35	
		85	SPESE PER LO SMALTIMENTO DEI RIFIUTI TOSSICI			RS	12.478,87	PR	1.220,00	R	9.206,67	-	EP	2.052,20
					CP	15.938,08	PC	-		15.938,08	EC	15.938,08		
					CS	28.416,95	TP	1.220,00	FPV	-	-	TR	17.990,28	
		91	(ex 152) SPESE PER SERVIZIO DI CASSA E COMMISSIONI BANCARIE-			RS	1.851,71	PR	100,71	R	-	-	EP	1.751,00
					CP	250,21	PC	138,50	I	250,21	EC	111,71		
					CS	2.101,92	TP	239,21	FPV	-	-	TR	1.862,71	

MISSIONE 16 - AGRICOLTURA, POLITICHE AGROALIMENTARI E PESCA											
16	1	1									
					Sviluppo del sistema agricolo e del sistema agroalimentare						
			92	(ex 201) SPESE PER LITI, ARBITRAGGI, RISARCIMENTI ED ACCESSORI-	RS	3.745.687,19	PR	725.923,62	R	166.634,89	
					CP	652.760,21	PC	274.957,56		552.760,21	
					CS	2.598.447,40	TP	1.000.881,18	FPV	-	
					RS	3.653.846	PR	183.008		-	
					CP	11.891,84	PC	10.887,70		11.891,84	
					CS	15.545,68	TP	10.870,70	FPV	-	
					RS	1.901,56	PR	1.287,71		-	
					CP	12.661,12	PC	5.529,58		12.661,12	
					CS	14.562,68	TP	6.817,29	FPV	-	
					RS	1.204,17	PR	79.908		-	
					CP	-	PC	-		-	
					CS	1.204,17	TP	79.908	FPV	-	
					RS	2.546,35	PR	907,15		-	
					CP	1.280,48	PC	1.280,48		1.280,48	
					CS	3.826,83	TP	2.187,63	FPV	-	
										EP	853.128,68
										EC	377.802,65
										TR	3.230.931,33
										EP	3.470,84
										EC	1.204,14
										TR	4.874,98
										EP	613,85
										EC	7.131,54
										TR	7.743,39
										EP	1.124,27
										EC	-
										TR	1.124,27
										EP	1.639,20
										EC	-
										TR	1.639,20

Conto del bilancio - riepilogo per capitolo delle Spese 2023

Allegato n.10 - Rendiconto della gestione

16		1		1		720		721		724		725		726		727	
						ALTRI BENI MATERIALI DI CONSUMO N.A.C.		SPESE POSTALI		TELEFONIA FISSA		TELEFONIA MOBILE		ENERGIA ELETTRICA		ACQUA	
				Sviluppo del sistema agricolo e del sistema agroalimentare													
RS						709,66	PR										
CP						13.243,64	PC										
CS						13.953,30	TP										
RS						915,15	PR										
CP						174,79	PC										
CS						1.089,94	TP										
RS						5.982,99	PR										
CP						81.895,98	PC										
CS						67.878,97	TP										
RS						444,71	PR										
CP						5.347,23	PC										
CS						5.791,94	TP										
RS						80.274,58	PR										
CP						360.044,24	PC										
CS						320.318,82	TP										
RS						6.346,03	PR										
CP						35.957,18	PC										
CS						42.303,21	TP										
RS						207,80	R										
CP						12.997,97	F										
CS						13.205,77	FPV										
RS						115,15	R										
CP						174,79	ECP										
CS						289,89	FPV										
RS						44.786,60	R										
CP						61.895,98	ECP										
CS						44.786,60	FPV										
RS						444,71	R										
CP						5.347,23	ECP										
CS						5.791,94	FPV										
RS						80.274,58	R										
CP						335.407,32	FPV										
CS						335.407,32	FPV										
RS						4.441,13	R										
CP						14.208,19	ECP										
CS						18.649,32	FPV										
RS						501,86	EP										
CP						245,67	EC										
CS						747,53	TR										
RS						800,00	EP										
CP						0,08	EC										
CS						800,06	TR										
RS						5.982,99	EP										
CP						17.109,58	EC										
CS						23.092,37	TR										
RS						444,71	EP										
CP						1.620,34	EC										
CS						2.085,05	TR										
RS						80.274,58	EP										
CP						24.636,92	EC										
CS						104.911,50	TR										
RS						1.904,90	EP										
CP						21.748,99	EC										
CS						23.653,89	TR										

MISSIONE 16 - AGRICOLTURA, POLITICHE AGROALIMENTARI E PESCA															
16	1	1													
				Sviluppo del sistema agricolo e del sistema agroalimentare											
16	1	1	728	GAS	RS	2.805,69	PR	-	R	-	EP	2.805,65			
					CP	7.741,18	PC	4.170,35	FV	4.258,62	ECP	3.482,36	EC	88,47	
					CS	10.346,83	TP	4.170,35	FV	-	TR	-	TIR	2.694,12	
				730	UTENZE E CANONI PER ALTRI SERVIZI N.A.C.	RS	0,01	PR	-	R	-	R	-	EP	0,01
						CP	16.253,33	PC	16.253,33	FV	16.253,33	ECP	-	EC	-
						CS	16.253,34	TP	16.253,33	FV	-	TR	-	TIR	0,01
				733	MANUTENZIONE ORDINARIA E RIPARAZIONE DI MEZZI DI TRASPORTO	RS	214,00	PR	-	R	-	R	-	EP	214,00
						CP	-	PC	-	FV	-	ECP	-	EC	-
						CS	214,00	TP	-	FV	-	TR	-	TIR	214,00
				736	MANUTENZIONE ORDINARIA E RIPARAZIONE DI MACCHINE DI UFFICIO	RS	654,00	PR	-	R	-	R	-	EP	654,00
						CP	1.400,00	PC	700,00	FV	1.400,00	ECP	-	EC	700,00
						CS	2.054,00	TP	700,00	FV	-	TR	-	TIR	1.354,00
				737	SERVIZI DI PULIZIA	RS	152.360,31	PR	-	R	-	R	-	EP	122.914,35
						CP	182.160,60	PC	47.313,06	FV	182.160,60	ECP	-	EC	134.847,54
						CS	334.513,35	TP	76.759,02	FV	-	TR	-	TIR	257.761,99

MISSIONE 16 - AGRICOLTURA, POLITICHE AGROALIMENTARI E PESCA															
16 Sviluppo del sistema agricolo e del sistema agroalimentare															
16 1 1															
738															
SPese PER LA VIGILANZA DEGLI IMMOBILI DELL'ENTE				RS	12.450,09	PR	-	R	-	-	-		EP	12.450,09	
				CP	-	PC	-	I	-	ECP	-	-	EC	-	
				CS	12.450,09	TP	-	FPV	-	-	TR	12.450,09	-	-	
739															
PRESTAZIONI DI NATURA CONTABILE E TRIBUTARIA E DEL LAVORO				RS	2.400,00	PR	-	R	-	-	-	EP	2.400,00		
				CP	-	PC	-	I	-	ECP	-	-	EC	-	
				CS	2.400,00	TP	-	FPV	-	-	TR	2,400,00	-	-	
				RS	3,00	PR	-	R	-	-	-	EP	3,00		
				CP	50,163,50	PC	-	-	-	-	-	EP	50,163,50		
				CS	50,166,50	TP	-	FPV	-	-	TR	3,00	-		
				RS	22.252,84	PR	-	R	-	-	-	EP	22.252,84		
				CP	-	PC	-	I	-	ECP	-	-	EC	-	
				CS	22.252,84	TP	-	FPV	-	-	TR	22.252,84	-		
				RS	4.298,85	PR	-	R	-	-	-	EP	4.298,85		
				CP	-	PC	-	I	-	ECP	-	-	EC	-	
				CS	4.298,85	TP	-	FPV	-	-	TR	4.298,85	-		
743															
SPese LEGALI				RS	1.352.520,23	PR	-	R	-	-	-	EP	1.352.520,23		
				CP	-	PC	-	I	-	ECP	-	-	EC	-	
				CS	22.252,84	TP	-	FPV	-	-	TR	22.252,84	-		
				RS	1.352.520,23	PR	-	R	-	-	-	EP	1.352.520,23		
				CP	-	PC	-	I	-	ECP	-	-	EC	-	
				CS	22.252,84	TP	-	FPV	-	-	TR	22.252,84	-		
740															
Altre spese correnti				RS	4.560.101,55	PR	-	R	-	-	-	EP	4.560.101,55		
				CP	-	PC	-	I	-	ECP	-	-	EC	-	
				CS	7.311.040,91	TP	-	FPV	-	-	TR	7.311.040,91	-		
				RS	11.909.896,86	TP	-	FPV	-	-	-	EP	11.909.896,86		
				CS	-	-	-	-	-	-	-	TR	-		

16		MISSIONE 16 - AGRICOLTURA, POLITICHE AGROALIMENTARI E PESCA											
		Sviluppo del sistema agricolo e del sistema agroalimentare											
16	1	1											
			78	SPESA LEGALI NOTARILI E REGISTRAZIONE ATTL									
			98	ACCANTONAMENTO FONDO RISCHI									
			118	(ex 81) SPESE PER LAVORI MECCANICI IN AGRICOLTURA, ANCHE A RICHIESTA DEI CONDUTTORI DEI TERRENI AGRICOLI									
			119	(ex 89) SPESE PER LA GESTIONE DEGLI INSETTARI DELL'ENTE E DELLA BIOFABBRICA									
			170	(ex 159) SPESE CONTRATTUALI E VALORI BOLLATI									
					RS	156.922,24	PR						
					CP	8.841,80	PC	1.615,38		34.640,55			
					CS	165.784,04	TP	1.615,38	FPV	8.841,80	EC	7.228,42	
					RS	-	PR	-		-	TR	129.508,11	
					CP	100.000,00	PC	-		-	EP	-	
					CS	400.000,00	TP	-	FPV	100.000,00	EC	-	
					RS	3.017,052,91	PR	1.070,530,42		1.639,464,54		EP	307,057,95
					CP	1.010,239,97	PC	579,609,62		1.010,239,97	EC	430,630,35	
					CS	4.027,292,89	TP	1,650,140,04	FPV	-	TR	737,688,30	
					RS	263,928,07	PR	139,124,51		-		EP	124,803,56
					CP	391,016,89	PC	257,189,37		391,016,89	EC	133,827,48	
					CS	654,944,92	TP	396,313,88	FPV	-	TR	258,631,04	
					RS	200,00	PR	-		-		EP	200,00
					CP	-	PC	-		-	EC	-	
					CS	200,00	TP	-	FPV	-	TR	200,00	



Conto del bilancio - riepilogo per capitolo delle Spese 2023

Allegato n. 10 - Rendiconto della gestione

MISSIONE 16 - AGRICOLTURA, POLITICHE AGROALIMENTARI E PESCA												
16	1	2	Sviluppo del sistema agricolo e del sistema agroalimentare									
		203	Contributi agli Investimenti		RS	-	PR	-	FR	-	EP	-
			CP	1.500.000,00	PC	-		-	ECP	1.500.000,00	EC	-
			CS	1.500.000,00	TP	-	FPV	-		-	TR	-
Sviluppo del sistema agricolo e del sistema agroalimentare												
		748	SPESE IN FAVORE EX E.A.S.		RS	1.893,18	PR	482,00	R	-	EP	1.211,18
			CP	834.492,29	PC	833.589,65		834.492,29	ECP	-	EC	922,64
			CS	836.185,47	TP	834.051,65	FPV	-		-	TR	2.133,82
			RS	859.059,37	PR	142.383,30	R	-		-	EP	716.676,07
			CP	4.966.450,00	PC	2.886.117,53		4.966.450,00	ECP	-	EC	2.078.332,47
			CS	5.825.509,37	TP	3.030.500,83	FPV	-		-	TR	2.795.008,54
Sviluppo del sistema agricolo e del sistema agroalimentare												
16	1		Sviluppo del sistema agricolo e del sistema agroalimentare		RS	-	PR	-	FR	-	EP	-
			CP	1.500.000,00	PC	-		-	ECP	1.500.000,00	EC	-
			CS	1.500.000,00	TP	-	FPV	-		-	TR	-

MISSIONE 16 - AGRICOLTURA, POLITICHE AGROALIMENTARI E PESCA

16	1	2																	
					Sviluppo del sistema agricolo e del sistema agroalimentare														
			259		Programma triennale delle opere pubbliche 2023/2025 discendenti da Piano di realizzo delle alienazioni e valorizzazione immobili ESA														
				205	Altre spese in conto capitale														
				84	SPESA PER L'ATTIVITA' E LA GESTIONE IN QUALITA' DI LABORATORI														
				184	(ex 301) ACQUISTI DI MACCHINARI, ATTREZZATURE ED IMPIANTI														
						RS		PR											
						CP	1.500.000,00	FC											
						CS	1.500.000,00	TP											
						RS	3.941.293,70	PR											
						CP	4.607.852,24	FC											
						CS	7.729.808,86	TP											
						RS	500.000,00	PR											
						CP		FC											
						CS	500.000,00	TP											
						RS		PR											
						CP		TP											
						RS	13.666,99	PR											
						CP		TP											
						CS		TP											
						RS	2.853.678,27	FC											
						CP		TP											
						CS	2.867.339,26	TP											
						RS		PR											
						CP		TP											
						CS		TP											
						RS		PR											
						CP		TP											
						CS		TP											
						RS		PR											
						CP		TP											
						CS		TP											

Conto del bilancio - riepilogo per capitolo delle Spese 2023

Allegato n. 10 - Rendiconto della gestione

MISSIONE 16 - AGRICOLTURA, POLITICHE AGROALIMENTARI E PESCA											
16	1	2									
16			Sviluppo del sistema agricolo e del sistema agroalimentare								
			186	(ex 303) ACQUISTO DI AUTOMEZZI	RS	-	PR			R	
					CP	66.600,00	PC	65.150,00			EP
					CS	66.600,00	TP	65.150,00	65.850,00	FPV	EC
											TR
					RS	5.625,64	PR	209,62			EP
					CP	18.000,00	PC	2.845,31			EP
					CS	23.625,64	TP	3.054,93	14.793,97	FPV	EC
											TR
			188	ACQUISTO SOFTWARE E HARDWARE	RS	329,27	PR				EP
					CP				329,27		EP
					CS						EP
			192	(ex 202) RICOSTRUZIONI, RIPRISTINI E TRASFORMAZIONE DI IMMOBILI E RELATIVI IMPIANTI	RS						EP
					CP						EP
					CS	329,27	TP				EP
											EP
			193	(ex 304) ACQUISTO DI MOBILI, ARREDI E MACCHINE DI UFFICIO	RS	58.397,24	PR	2.030,08			EP
					CP	50.419,43	PC	41.080,65	50.419,43	FPV	EC
					CS	108.816,67	TP	43.090,73			EP
					RS						EP
					CP						EP
					CS						EP
			194	(ex 264) SPESE PER LA PROGETTAZIONE, DIREZIONE, ASSISTENZE COLLAUDO LAVORI, NONCHE PER LE RELATIVE SPESE TECNICHE ED ESPROPRIATIVE	RS						EP
					CP	5.000,00	PC				EP
					CS	5.000,00	TP				EP
											EP

MISSIONE 16 - AGRICOLTURA, POLITICHE AGROALIMENTARI E PESCA												
16	1	2										
					Sviluppo del sistema agricolo e del sistema agroalimentare							
16												
			196		(ex 276) SPESE PER LA PREVENZIONE E LA SICUREZZA DEI LAVORATORI DL. 62/04	RS	102.644,98	PR		17.441,78	R	
						CP	40.563,30	EP				85.203,20
						CS	143.208,28	TP		17.441,78	FPV	40.563,30
												125.766,50
			231		(ex 257) SPESE PER LA REALIZZAZIONE DI PROGRAMMI DI INTERVENTI E OPERE PUBBLICHE DI INTERESSE AGRICOLO, VI COMPRESSE QUELLE PREVISTE DALLE L.	RS	1.161.473,01	PR			R	
						CP		EP				1.161.473,01
						CS	1.161.473,01	TP			FPV	
												179.372,48
			250		(ex 260) SPESE PER LA REALIZZAZIONE DI PROGETTI FINALIZZATI ALLO SVILUPPO DELL'AGRICOLTURA DI SPECIFICI AMBITI TERRITORIALI	RS	214.080,49	PR		34.877,96	R	
						CP	11.821,44	EP				500,00
						CS	225.871,89	TP		45.899,40	FPV	179.872,49
												86.237,80
			251		(ex 261) SPESE PER LA REALIZZAZIONE DEI PROGRAMMI DI LAVORO DI CUI ALL'ART. 9 DELLA L. R. 1/8/77 N.73 DELLE SEZIONI OPERATIVE DI ASSISTENZA	RS	123.805,89	PR		37.568,03	R	
						CP	122.757,80	EP		40.381,71		82.376,09
						CS	246.563,69	TP		77.949,74	FPV	168.613,98

ESA ENTE DI SVILUPPO AGRICOLO

Conto del bilancio - riepilogo per capitolo delle Spese 2023

Allegato n.10 - Rendiconto della gestione

MISSIONE 16 - AGRICOLTURA, POLITICHE AGROALIMENTARI E PESCA											
16	Sviluppo del sistema agricolo e del sistema agroalimentare										
16	1	2									
	255		(ex 275) SPESE PER L'ATTIVITA' E LA GESTIONE DI AZIENDE AGRICOLE DI PROPRIETA' DELL'ENTE	RS	57.483,21	PR	35.890,63	R	-	EP	21.602,58
				CP	242.000,00	PC	55.598,14		226.419,73	ECP	15.580,27
				CS	299.493,21	TP	91.488,77	FPV	-	TR	192.424,17
	258		(ex 279) SPESE PER L'ATTIVITA' DELLA BIOFABBRICA	RS	84.480,00	PR	27.108,31	R	-	EP	57.371,69
				CP	185.000,00	PC	14.923,94		154.573,54	ECP	30.485,48
				CS	269.480,00	TP	42.032,25	FPV	-	TR	196.981,29
	260		PROGRAMMA TRIENNALE DELLE OPERE PUBBLICHE 2023/2025	RS	-	PR	-	R	-	EP	-
				CP	1.000.000,00	PC	-		-	ECP	1.000.000,00
				CS	1.000.000,00	TP	-	FPV	-	TR	-
	261		SPESE PER LA REALIZZAZIONE DI PROGETTI PER CONTRIBUTI PROVENIENTI DA PROGR. SVIL. RURALE - PSR SICILIA -	RS	1.619.337,08	PR	56.883,16	R	-	EP	1.562.453,92
				CP	12.012,00	PC	7.200,00		12.012,00	ECP	4.812,00
				CS	812.012,00	TP	64.083,16	FPV	-	TR	1.567.265,92

MISSIONE 16 - AGRICOLTURA, POLITICHE AGROALIMENTARI E PESCA

16	1	7																		
				16	Sviluppo del sistema agricolo e del sistema agroalimentare															
			701		Uscite per partie di giro	RS	354.321,29	PR	329.204,14	R	-	-	-	EP	25.117,15					
						CP	6.985.000,00	PC	3.673.928,97		4.337.486,47	ECP	2.647.514,53	EC	463.556,50					
						CS	7.339.321,29	TP	4.203.133,11	FPV	-	-	-	TR	488.673,65					
						RS	28.226,64	PR	28.226,64	R	-	-	-	EP	-					
			701		RITENUTE ERARIALI SU REDDITI DI LAVORO DIPENDENTE	CP	4.200.000,00	PC	2.754.461,40		3.098.448,53	ECP	1.101.551,47	EC	643.987,13					
						CS	4.228.226,64	TP	2.782.888,04	FPV	-	-	-	TR	943.987,13					
						RS	-	PR	-	R	-	-	-	EP	-					
						CP	270.000,00	PC	44.492,77		44.492,77	ECP	225.507,23	EC	-					
			702		RITENUTE ERARIALI SU REDDITI LAVORO AUTONOMO	CS	270.000,00	TP	44.492,77	FPV	-	-	-	TR	-					
						RS	300.079,74	PR	300.079,74	R	-	-	-	EP	-					
						CP	2.000.000,00	PC	759.974,65		865.455,88	ECP	1.134.544,12	EC	105.481,23					
			703		RITENUTE PREVIDENZIALI ED ASSISTENZIALI A CARICO DEI DIPENDENTI	CS	2.300.079,74	TP	1.060.054,39	FPV	-	-	-	TR	105.481,23					

MISSIONE 16 - AGRICOLTURA, POLITICHE AGROALIMENTARI E PESCA															
16 Sviluppo del sistema agricolo e del sistema agroalimentare															
16	1	7													
			704	RITENUTE DIVERSE A CARICO DEI DIPENDENTI											
			CS	526.014,91 TP	300.897,91 FPV										
			RS	- PR	- R										
			CP	15.000,00 PC	15.000,00										
			CS	15.000,00 TP	15.000,00 FPV										
			710	ANTICIPAZIONE ALL'ECONOMO DELL'ENTE											
			RS	5.281.738,34 PR	711.153,65 R										
			CP	5.050.000,00 PC	1.051.383,68										
			CS	6.331.738,34 TP	1.762.537,33 FPV										
			702	Uscite per conto terzi											
			RS	3.056,13 PR	- R										
			CP	300.000,00 PC	50.333,73										
			CS	303.056,13 TP	50.333,73 FPV										
			708	SOMME PAGATE PER C/DI TERZI											
			RS	3.056,13 PR	- R										
			CP	300.000,00 PC	50.333,73										
			CS	303.056,13 TP	50.333,73 FPV										
			709	ERARIO CA.V.A.											
			CP	326.706,99 PC	326.706,99										
			CS	326.706,99 TP	326.706,99 FPV										
			711	VERSAMENTO A FAVORE DELLO STATO DI ANNULLATA RELATIVE A TERRENI ESPROPRIATI ACQUISTATI ED ASSEGNAITI											
			CP	23.293,01 PC	- R										
			CS	23.293,01 TP	- FPV										

MISSIONE 16 - AGRICOLTURA, POLITICHE AGROALIMENTARI E PESCA													
16	Sviluppo del sistema agricolo e del sistema agroalimentare												
16	1	7											
			712	ANTICIPAZIONE VARIE	RS CP	1.484.057,89 2.000.000,00	PR PC	67.577,23R 150.596,09	- 304.470,26	EP ECP	1.416.480,66 1.666.529,74	EC EC	144.474,17 1.560.954,83
			713	PARTITE IN SOSPESO	CS RS CP	484.057,89 171.561,98 1.700.000,00	TP PR PC	227.573,32 - -	FPV R -	- -	- -	TR EP ECP	1.560.954,83 171.561,98 1.700.000,00
			733	SPESE DERIVANTI DA TFS MATURATO DA EX PERSONALE EAS FINO AL 31/12/2018	RS CP CS	3.623.062,34 700.000,00 4.323.062,34	PR PC TP	643.576,42R 514.346,87 1.157.923,29	- -	FPV ECP	602.399,74	EP EC	148.052,87 3.127.538,79

Conto del bilancio - riepilogo per capitolo delle Spese 2023

Allegato n.10 - Rendiconto della gestione

CAPITOLI	DESCRIZIONE	COSTI		RISORSE	RISULTATO	RISULTATO	RISULTATO	RISULTATO	RISULTATO
		CP	CS						
TOTALE MISSIONE 14.0000 PROGRAMMI									
	Programma 1	RS	20.104.281,06	PR	3.960.528,80	R	2.328.606,76		EP
		CP	46.315.696,20	PC	27.601.930,92	I	58.177.739,08	ECP	13.815.145,50
		CS	87.802.532,92	TP	31.562.459,72	FpV		ECF	7.575.808,18
		RS	20.104.281,06	PR	3.960.528,80	R	2.328.606,76		TR
		CP	46.315.696,20	PC	27.601.930,92	I	58.177.739,08	ECP	13.815.145,50
		CS	87.802.532,92	TP	31.562.459,72	FpV		ECF	7.575.808,18
	TOTALE MISSIONE 14								

MISSIONE 20 - FONDI ACCANTONAMENTI

20		1		1															
						Fondo di riserva													
				106		Fondi perequativi													
								RS		- PR		- R							
								CP		303.148,83 PC		- E		ECP		303.148,83 EC			
								CS		- TP		- FPV				- TR			
								RS		- PR		- R							
								CP		25.000,00 PC		- E		ECP		25.000,00 EC			
								CS		- TP		- FPV				- TR			
								RS		- PR		- R							
								CP		123.148,83 PC		- E		ECP		123.148,83 EC			
								CS		- TP		- FPV				- TR			
								RS		- PR		- R							
								CP		155.000,00 PC		- E		ECP		155.000,00 EC			
								CS		- TP		- FPV				- TR			
								RS		- PR		- R							
								CP		15.744,99 PC		- E		ECP		15.744,99 EC			
								CS		- TP		- FPV				- TR			
								RS		- PR		- R							
								CP		-209.255,06 PC		- E		ECP		-209.255,06 EC			
								CS		- TP		- FPV				- TR			

897

MISSIONE 20 - FONDI ACCANTONAMENTI															
20	2	1													
				Fondo crediti di dubbia esigibilità											
			745	FONDO CREDITI DI DUBBIA ESIGIBILITA	RS	- PR		- R		- EGP	117.800,00	EC	- EP		
					CP	117.800,00	PC								
					CS	- TP		- FPV					- TR		

Conto del bilancio - riepilogo per capitolo delle Spese 2023

Allegato n.10 - Rendiconto della gestione

		RS		CS		RS		CS		RS		CS		RS		CS	
		RS	GP	RS	GP	RS	GP	RS	GP	RS	GP	RS	GP	RS	GP	RS	GP
TOTALE MISSIONE 20 PER PROGRAMMA																	
		RS	GP	RS	GP	RS	GP	RS	GP	RS	GP	RS	GP	RS	GP	RS	GP
Programma 1		-	318.891,78	-	209.255,05	PR	PC	R	I	-	ECP	-	318.891,78	EP	EC	-	-
						TP		FPV						TR			
Programma 2		-	117.600,00	-	-	PR	PC	R	I	-	ECP	-	117.600,00	EP	EC	-	-
						TP		FPV						TR			
TOTALE MISSIONE 20																	

Totale titolo 1		RS	10.526.927,73	PR	2.706.726,64	R	2.328.259,34	EP	5.491.941,75
		CP	28.609.235,74	PC	21.674.431,90	I	28.069.261,60	ECP	639.974,14
Totale titolo 2		CS	34.692.409,39	TP	24.561.168,54	FPV	-	TR	11.686.771,45
		RS	3.941.293,70	PR	213.444,37	R	329,31	EP	3.727.520,02
Totale titolo 7		CP	6.107.852,24	PC	802.186,37	I	1.427.081,29	ECP	4.680.770,95
		CS	9.229.808,86	TP	1.015.630,74	FPV	-	TR	4.352.414,94
Totale titolo 7		RS	5.636.059,63	PR	1.040.357,79	R	18,11	EP	4.595.683,73
		CP	12.035.000,00	PC	4.925.312,65	I	5.681.396,19	ECP	353.603,81
Totale titolo 7		CS	13.671.069,63	TP	5.965.670,44	FPV	-	TR	5.351.767,27

Conto del bilancio - riepilogo per capitolo delle Spese 2023

Allegato n.10 - Rendiconto della gestione

CAPITOLI PER MISSIONI		RISORSE		IMPEGNI		RISULTATO	
MISSIONI	DESCRIZIONE	RS	PR	R	CP	CP	CP
Totale Missione 16		20.104.281,06	3.960.528,80	-	58.177.739,08	11.137.857,12	7.576.808,16
Totale Missione 20		436.491,78	-	-	436.491,78	-	-
Totale		20.540.772,84	3.960.528,80	-	62.514.230,86	11.137.857,12	7.576.808,16



IL DIRETTORE GENERALE
 Ente Sviluppo Agricolo
 Mario Candore

IL DIRIGENTE
 (Dot. G. Maresca)

ESA ENTE DI SVILUPPO AGRICOLO

RESIDUI ATTIVI 2023

(Ordinati per CLASSIFICAZIONE, CAPITOLO, ANNO RESIDUO) (Solo totali)

ANNO RESIDUO	CAPITOLO	DESCRIZIONE	IMPOR TO	Variazioni +/-	IMPOR TO Riscossioni	IMPOR TO Da Riscuotere
2016	81.0	RIMBORSO DA ALTRE AMMINI PER COMPETENZE CORRISPONTE AL PERSONALE DISTACCATO E COMANDATO	178.445,85	0,00	0,00	178.445,85
		Totali Classificazione	178.445,85	0,00	0,00	178.445,85
	1.301.0101					
Competenza 2022	13.0	CONTRIB PER L'ATTUAZIONE DEI COMATTI ISTITUZZ DEL ENTE (L.R. 10/89/85 N.27 E SUCCESS AGGIUNTE E MODIF) (CAP. 546401	13.404.159,76	0,00	13.104.159,76	300.000,00
	13.0		147.961,07	0,00	147.961,07	0,00
			13.552.120,83	0,00	13.252.120,83	300.000,00
Competenza	14.0	CONTRIBUTI DA PARTE DELLA REGIONE SICILIANA PER L'ATTIVITA' DI MECCANIZZAZIONE AGRICOLA (CAP.447399)	8.606.143,91	0,00	8.606.143,91	0,00
Competenza 2019	241.0	CONTRIBUTO ISTITUZIONALE IN FAVORE EX E.A.S.	4.961.407,44	0,00	2.971.224,78	1.990.182,66
2021	241.0		44.102,23	0,00	0,00	44.102,23
2022	241.0		133.263,21	0,00	0,00	133.263,21
			117.036,21	0,00	78.321,35	38.714,86
			5.255.809,09	0,00	3.049.546,13	2.206.262,96
Competenza 2020	247.0	CONTRIBUTO IN FAVORE EX E.A.S. RELATIVO AD ACCANTONAMENTO TTS.	260.236,21	-124.226,90	0,00	136.009,31
2021	247.0		202.724,18	0,00	0,00	202.724,18
2022	247.0		182.128,12	0,00	0,00	182.128,12
			169.062,91	0,00	0,00	169.062,91
			814.151,42	-124.226,90	0,00	689.924,52
		Totali Classificazione	28.228.225,25	-124.226,90	24.907.810,87	3.196.187,48
Competenza 2020	44.0	PROVENTI DERIVANTI DALLA VENDITA DEGLI INSETTI UTILI DELLA BIOFABBRICA DI RANACCA (CT)	152.417,89	0,00	152.417,89	0,00
2021	44.0		47.186,20	0,00	0,00	47.186,20
2022	44.0		1.654,41	0,00	0,00	1.654,41
			168.040,00	-168.040,00	0,00	0,00
			369.298,50	-168.040,00	152.417,89	48.840,61
		Totali Classificazione	369.298,50	-168.040,00	152.417,89	48.840,61

AP. 11

88

ESA ENTE DI SVILUPPO AGRICOLO RESIDUI ATTIVI 2023

(Ordinati per CLASSIFICAZIONE, CAPITOLO, ANNO RESIDUO) (Solo totali)

ANNO RESIDUO	CAPITOLO	DESCRIZIONE	IMPOR TO	Variations +/-	IMPOR TO Riscossioni	IMPOR TO Da Riscuotere
Competenza 2022	42.0	PROVENTI DERIVANTI DALLE ATTIVITA' DELLA MECCANIZZAZIONE AGRICOLA	41.656,70	0,00	15.431,47	26.225,23
	42.0		2.050,00	0,00	0,00	2.050,00
		Totale Classificazione	43.706,70	0,00	15.431,47	28.275,23
		Totale Classificazione	3.100.0200			
2016	41.0	PROVENTI DERIVANTI DALLA CONDIZIONE PROVVISORIA DEI TERRENI	42.706,70	0,00	15.431,47	28.275,23
2017	41.0		2.931,91	-2.779,26	0,00	152,65
2019	41.0		96,00	-96,00	0,00	0,00
2021	41.0		78,07	0,00	0,00	78,07
2022	41.0		132,75	0,00	0,00	132,75
			683,59	0,00	0,00	683,59
Competenza	47.0	PROVENTI VARI	3.922,32	-2.875,26	0,00	1.047,06
2016	47.0		1.155.296,96	0,00	0,00	1.155.296,96
2019	47.0		45.078,05	-5.095,10	29.884,89	10.098,06
2021	47.0		1.414,53	-571,36	0,00	843,17
			192,95	-192,95	0,00	0,00
Competenza	53.0	ENTRATE RELATIVE A TERRENI ESPROPRIATI, ACQUISTATI ED ASSEGNATI	1.201.982,49	-5.859,41	29.884,89	1.166.238,19
2010	53.0		93.664,80	0,00	93.664,80	0,00
2016	53.0		6.000,00	0,00	6.000,00	0,00
2018	53.0		148.349,17	-1.333,29	95.917,44	51.098,44
2019	53.0		1.076,79	0,00	0,00	1.076,79
2021	53.0		857,28	0,00	0,00	857,28
			310,13	-310,13	0,00	0,00
Competenza	61.0	AFFITTI DI IMMOBILI	250.258,17	-1.643,42	195.582,24	53.032,51
2016	61.0		1.724.764,70	0,00	101.381,45	1.623.383,25
2017	61.0		1.842.908,66	0,00	0,00	1.842.908,66
2018	61.0		42.357,26	0,00	0,00	42.357,26
2019	61.0		2.404,08	0,00	0,00	2.404,08
			54.417,98	0,00	0,00	54.417,98
2015	122.0	CESSIONE DI PARTECIPAZIONI AZIONARIE	3.666.852,68	0,00	101.381,45	3.565.471,23
			501.075,52	0,00	0,00	501.075,52
		Totale Classificazione	5.624.091,18	-10.378,09	326.848,58	5.286.864,51
		Totale Classificazione	3.100.0300			

ESA ENTE DI SVILUPPO AGRICOLO RESIDUI ATTIVI 2023

(Ordinati per CLASSIFICAZIONE, CAPITOLO, ANNO RESIDUO) (Solo totali)

ANNO RESIDUO	CAPITOLO	DESCRIZIONE	IMPOR TO	Variazioni +/-	IMPOR TO Riscossioni	IMPOR TO Da Riscuotere
Competenza	82.0	RECUPERI E RIMBORSI DIVERSI	97.180,32	0,00	97.180,32	0,00
2015	82.0		1.249,00	-1.249,00	0,00	0,00
2016	82.0		28.369,38	0,00	0,00	28.369,38
2019	82.0		496,86	0,00	0,00	496,86
2021	82.0		28.173,60	0,00	0,00	28.173,60
Totale Classificazione			155.469,16	-1.249,00	97.180,32	57.039,84
	3.500.9900		155.469,16	-1.249,00	97.180,32	57.039,84
Competenza	238.0	CONTRIBUTO PER L'ATTUAZIONE DI COMPITI ISTITUZIONALI DELLENTE (EX CAP 54 6403) IN CONTO CAPITALE	3.595.840,24	-1.000.000,00	1.595.840,24	1.000.000,00
2022	238.0		454.654,11	0,00	41.812,51	412.841,60
			4.050.494,35	-1.000.000,00	1.637.652,75	1.412.841,60
Competenza	249.0	PROVENI TI PER LA REALIZZAZIONE DI PROGETTI PER CONTRIBUTI PROVENIENTI DA PR OGRI SVIL RURA LE - PRR SICILIA	12.012,00	0,00	0,00	12.012,00
2021	249.0		1.186.527,68	-120.246,00	11.240,60	1.055.041,08
2022	249.0		1.063.868,12	0,00	0,00	1.063.868,12
Totale Classificazione			2.262.407,80	-120.246,00	11.240,60	2.130.921,20
	4.200.0100		6.312.902,15	-1.120.246,00	1.648.893,35	3.543.762,80
Competenza	112.0	ENTRATE PROVENIENTI DALLA VENDITA DI AUTOMEZZI	26.205,00	0,00	26.205,00	0,00
2022	112.0		111.652,00	0,00	0,00	111.652,00
Totale Classificazione			137.857,00	0,00	26.205,00	111.652,00
	4.400.0100		137.857,00	0,00	26.205,00	111.652,00
Competenza	229.0	ERRARI O C/V A	326.706,99	0,00	326.706,99	0,00
Totale Classificazione			326.706,99	0,00	326.706,99	0,00
	9.100.0100		326.706,99	0,00	326.706,99	0,00
Competenza	221.0	RITENUTE ERARIALI SU REDDITI DI LAVORO DIPENDENTE	3.098.448,53	0,00	3.098.448,53	0,00

ESA ENTE DI SVILUPPO AGRICOLO RESIDUI ATTIVI 2023

Data Elaborazione 18-06-2024

Pagina 4

(Ordinati per CLASSIFICAZIONE, CAPITOLO, ANNO RESIDUO) (Solo totali)

ANNO RESIDUO	CAPITOLO	DESCRIZIONE	IMPOR TO	Variazioni +/-	IMPOR TO Riscossioni	IMPOR TO Da Riscuotere
Competenza	223.0	RITENUTE PREVIDENZIALI ED ASSISTENZIALI A CARICO DEI DIPENDENTI	865.455,88	0,00	865.455,88	0,00
Competenza	224.0	RITENUTE DIVERSE A CARICO DEI DIPENDENTI	314.088,29	0,00	314.088,29	0,00
	Totali Classificazione		9.100.0200			
Competenza	222.0	RITENUTE ERARIALI SU REDDITI DI LAVORO AUTONOMO	4.277.992,70	0,00	4.277.992,70	0,00
	Totali Classificazione		9.100.0300			
Competenza	230.0	RIMBORSO ANTICIPAZIONI DALL'ECONOMO DELLENTE	15.000,00	0,00	9.453,48	5.546,52
2021	230.0		2,10	-2,10	0,00	0,00
2022	230.0		10.000,00	0,00	10.000,00	0,00
	Totali Classificazione		25.002,10	-2,10	19.453,48	5.546,52
Competenza	248.0	ENTRATE DERIVANTI DA TFS MATURATO EX PERSONALE EAS FINO AL 31/12/2018	662.399,74	0,00	573.346,87	89.052,87
2021	248.0		1.612.469,18	0,00	274.128,37	1.338.340,81
2022	248.0		1.670.248,44	0,00	35.062,74	1.635.185,70
	Totali Classificazione		9.100.9900	0,00	882.537,98	3.062.579,38
Competenza	228.0	RISCOSSIONI PER CODI TERZI	3.970.119,46	-2,10	901.991,46	3.068.125,90
Competenza	232.0	RIMBORSO DI ANTICIPAZIONI VARIE	50.333,73	0,00	50.333,73	0,00
2014	232.0		304.470,26	0,00	106.245,95	198.224,31
2015	232.0		589.142,72	0,00	0,00	589.142,72
2016	232.0		558.137,21	0,00	0,00	558.137,21
2017	232.0		2.912.532,94	-1.000,00	0,00	2.911.532,94
2018	232.0		1.043.380,46	0,00	0,00	1.043.380,46
2019	232.0		134.361,54	0,00	0,00	134.361,54
	Totali Classificazione		25.199,73	0,00	0,00	25.199,73

ESA ENTE DI SVILUPPO AGRICOLO RESIDUI ATTIVI 2023

(Ordinati per CLASSIFICAZIONE CAPITOLO, ANNO RESIDUO) (Solo totali)

ANNO RESIDUO	CAPITOLO	DESCRIZIONE	IMPOR TO	Variazioni +/-	IMPOR TO Riscossioni	IMPOR TO Da Riscotere
2021	232.0	RIMBORSO DI ANTICIPAZIONI VARIE	75.631,25	-1.148,03	0,00	74.483,22
2022	232.0		91.520,30	-900,00	4.203,63	86.416,67
			5.734.376,41	-3.048,03	110.449,58	5.620.878,80
2016	233.0	PARTTENI SOSPESO	122.305,19	0,00	0,00	122.305,19
2019	233.0		121.804,49	0,00	0,00	121.804,49
2020	233.0		1.551.139,61	0,00	0,00	1.551.139,61
2021	233.0		5.116,00	0,00	0,00	5.116,00
			1.800.365,29	0,00	0,00	1.800.365,29
2015	235.0	PROGRAMMA DI SVILUPPO RURALE REGIONE SICILIA 2007/2013 MISURA 322 - SVILUPPO O E RINNOVAMENTO DEI VILLAGGI	64.906,98	0,00	0,00	64.906,98
		Totali Classificazione	7.649.982,41	-3.048,03	160.783,31	7.486.151,07
TOTALE GENERALE			57.319.290,12	-1.427.190,12	32.886.754,71	23.005.345,29



II DIRETTORE GENERALE
Ente Sviluppo Agricolo
Manto Candore

15 DICEMBRE 2024
Don. [Signature]

ESA ENTE DI SVILUPPO AGRICOLO RESIDUI PASSIVI 2023

Art. 12

(Ordinati per CLASSIFICAZIONE CAPITOLI O ANNO RESIDUO) (Solo totali)

ANNO RESIDUO	CAPITOLO	DESCRIZIONE	IMPORTO	Variazioni +/-	IMPORTO Pagamenti	IMPORTO Da pagare
Competenza 2019	21.0	STIPENDI ED ALTRI ASSEGGI FISSI AI DIRIGENTI.	336.055,10	0,00	336.055,10	0,00
	21.0		10.134,69	-10.134,69	0,00	0,00
	21.0		11.568,52	-7.631,47	0,00	3.937,05
			357.758,31	-17.766,16	336.055,10	3.937,05
Competenza 2020	23.0	STIPENDI ED ALTRI ASSEGGI FISSI AL PERSONALE DI RUOLO	4.870.012,04	0,00	4.165.319,22	704.692,82
	23.0		190.247,51	-190.247,51	0,00	0,00
	23.0		26.336,26	-26.336,26	0,00	0,00
	23.0		107.634,89	-18.579,87	3.569,45	85.485,57
2021	23.0		135.453,98	-47.821,70	78.632,28	9.000,00
2022	23.0		5.329.684,68	-282.985,34	4.247.520,95	799.178,39
Competenza 2020	24.0	STIPENDI ED ALTRI ASSEGGI FISSI AL PERSONALE ADDETTO ALLA PULIZIA DEI LOCALI	176.132,84	0,00	175.257,29	875,55
	24.0		4.750,00	-4.750,00	0,00	0,00
			180.882,84	-4.750,00	175.257,29	875,55
Competenza 2018	25.0	STIPENDI ED ALTRI ASSEGGI FISSI AL PERSONALE ADDETTO AGLI IMPIANTI IDRICI E D. ELETTRICI E C.T.I.	387.386,10	0,00	386.283,24	1.102,86
	25.0		1.169,10	-1.169,10	0,00	0,00
	25.0		42.326,86	-40.479,76	1.847,10	0,00
2019	25.0		430.882,06	-41.648,86	388.130,34	1.102,86
Competenza 2020	26.0	SALARIO ACCESSORIO COMPARTO	214.252,94	0,00	210.517,10	3.735,84
	26.0		1.351,65	0,00	1.351,65	0,00
			215.604,59	0,00	211.868,75	3.735,84
Competenza	30.0	RIMBORSO ALLA REGIONE SICILIANA DELLA QUOTA TER DEL PERSONALE COMANDATO	31.856,58	0,00	0,00	31.856,58
Competenza 2022	37.0	RIMBORSO AL PERSONALE DIPENDENTE DELLA QUOTA DI ISCRIZIONE ALL'ALBO PROFESSIONISTI	2.530,00	0,00	2.530,00	0,00
	37.0	IONALE	479,80	-119,80	360,00	0,00
2016	43.0	EMOLUMENTI AL PERSONALE IN POSIZIONE DI COMANDO	3.009,80	-119,80	2.890,00	0,00
2017	43.0		10.816,62	0,00	0,00	10.816,62
2018	43.0		564,96	0,00	0,00	564,96
			313.448,85	-162,46	0,00	313.286,39
			324.830,43	-162,46	0,00	324.667,97

889

(Ordinati per CLASSIFICAZIONE CAPITOLO ANNO RESIDUO) (Solo totali)

ANNO RESIDUO	CAPITOLO	DESCRIZIONE	IMPORITO	Variations +/-	IMPORITO Pagamenti	IMPORITO Da pagare
Competenza 2020 2021 2022	45.0 45.0 45.0	(ex 27) INDENNITA' E RIMBORSO SPESE TRASPORTO PER MISSIONI	19.928,58	0,00	8.831,94	11.096,64
			4.444,29	0,00	0,00	4.444,29
			14.775,19	0,00	0,00	14.775,19
Competenza 2022	48.0 48.0	SPESA PER IL PAGAMENTO DEI BUONI PASTO AL PERSONALE IN SERVIZIO ALL'ENEA A NOCHE APPARTENENTE AD ALTRE AMMINISTRAZIONI	48.068,12	0,00	234,10	8.685,96
			58.877,00	0,00	9.066,04	39.002,08
			6.536,00	-6.529,00	7,00	0,00
2022	50.0	(ex 3 e 5) INDENNITA' E RIMBORSO SPESE DI VIAGGIO PER MISSIONI AL PRESID. E DAI COMPON. DEGLI ORGANI COLLEGIALI DI AMMANE-	65.413,00	-6.529,00	58.884,00	0,00
			516,23	0,00	516,23	0,00
			1.721.486,03	0,00	1.704.246,97	17.239,06
Competenza 2017 2018 2019 2021 2022	93.0 93.0 93.0 93.0 93.0	(ex 206) INDENNITA' DI LICENZIAMENTO E SIMILARI	85.699,13	0,00	14.903,90	70.795,23
			49.128,19	0,00	0,00	49.128,19
			231.204,34	-0,02	0,00	231.204,32
Competenza 2022	118.1	M.A. - STIPENDI E CONTRIBUTI OPERAI A TEMPO DETERMINATO O.T.T.D.	55.160,81	-0,69	0,00	55.160,72
			39.859,37	0,00	27.028,07	12.831,30
			2.182.537,87	-0,11	1.746.178,94	436.358,82
Competenza 2022	161.0 161.0	(EX 1) ASSEGNI ED INDENNITA' ALLA PRESIDENZA-	8.078.121,36	0,00	6.953.417,31	1.124.704,05
			48.302,86	0,00	47.657,99	644,87
			1.250,20	0,00	1.250,20	0,00
Competenza 2022	164.0 164.0	(ex 4) INDENNITA' AI COMPONENTI GLI ORGANI DI CONTROLLO	49.553,06	0,00	48.908,19	644,87
			55.093,89	0,00	47.959,72	7.134,17
			5.966,06	0,00	5.966,06	0,00
Competenza 2016 2022	165.0 165.0	ORGANISMO INDIPENDENTE DI VALUTAZIONE DELLE PERFORMANCE	61.059,95	0,00	53.925,78	7.134,17
			2.500,00	0,00	0,00	2.500,00
			6.500,00	-4.000,00	2.500,00	0,00
Totali Classificazione			2.500,00	-2.500,00	0,00	0,00
16.01.1.101			11.500,00	-6.500,00	2.500,00	2.500,00
			17.371.278,88	-360.461,73	14.235.118,92	2.775.698,23

ESA ENTE DI SVILUPPO AGRICOLO RESIDUI PASSIVI 2023

(Ordinati per CLASSIFICAZIONE, CAPITOLO, ANNO RESIDUO) (Solo totali)

ANNO RESIDUO	CAPITOLO	DESCRIZIONE	IMPORTO	Variazioni +/-	IMPORTO Pagamenti	IMPORTO Da pagare
Competenza	28.0	ONERI PREVIDENZIALI ED ASSISTENZIALI A CARICO DELLENTE	2.083.864,26	0,00	1.733.281,80	350.582,46
2016	28.0		38.397,64	-192,16	1.017,48	37.188,00
2017	28.0		1.768,80	-150,62	1.618,18	0,00
2019	28.0		2.857,31	-2.696,45	160,86	0,00
2020	28.0		2.651,59	-2.651,59	0,00	0,00
2021	28.0		2.776,41	-315,01	2.375,47	85,93
2022	28.0		150.770,01	0,00	150.770,01	0,00
			2.283.086,02	-6.005,83	1.889.223,80	387.856,39
Competenza	44.0	(ex 171) IMPOSTA REGIONALE ATTIVITA' PRODUTTIVE	499.071,01	0,00	371.178,42	127.892,59
2019	44.0		39.554,27	-39.554,27	0,00	0,00
2021	44.0		1.994,10	-1.994,10	0,00	0,00
2022	44.0		52.570,60	0,00	52.570,60	0,00
			593.189,98	-41.548,37	423.749,02	127.892,59
		Totale Classificazione	2.876.276,00	-47.554,20	2.312.972,82	515.748,98
2020	47.0	(ex 32) CORSI DI FORMAZIONE, AGGIORNAMENTO E RIQUALIFICAZIONE PROFESSIONALE DEL PERSONALE DIPENDENTE - MOBILITA' VERTICALE	4.396,00	-3.192,00	0,00	1.204,00
Competenza	51.0	ACQUISTO DI LIBRI, CARTOGIE, RIVISTE, GIOVINALI ED ALTRE PUBBLICAZIONI, ANCHE SU SUPPORTO INFORMATICI E RELATIVE RILEG	7.040,84	0,00	3.608,84	3.432,00
2020	51.0		404,92	-404,92	0,00	0,00
2021	51.0		200,00	-200,00	0,00	0,00
			7.645,76	-604,92	3.608,84	3.432,00
Competenza	52.0	ACQUISTO DI MATERIALE DI CONSUMO	33.853,15	0,00	23.862,69	9.990,46
2020	52.0		10.784,55	-10.784,55	0,00	0,00
2021	52.0		4.826,36	-4.077,52	0,00	748,84
2022	52.0		2.344,85	-732,80	1.612,05	0,00
			51.808,91	-15.594,87	25.474,74	10.739,30
Competenza	54.0	SPESE POSTALI, TELEGRAFICHE, TELEFONICHE E TELEX	1.178,35	0,00	1.154,43	23,92
2021	54.0		300,03	-300,03	0,00	0,00
2022	54.0		0,04	-0,04	0,00	0,00
			1.478,42	-300,07	1.154,43	23,92

(Ordinati per CLASSIFICAZIONE, CAPITOLO, ANNO RESIDUO) (Solo totali)

ANNO RESIDUO	CAPITOLO	DESCRIZIONE	IMPORTO	Variazioni +/-	IMPORTO Pagamenti	IMPORTO Da pagare
Competenza 2020 2021 2022	55.0 55.0 55.0	SPESE PER MANUTENZIONE, NOLEGGIO ED ESERCIZIO DI MEZZI DI TRASPORTO	46.177,51	0,00	33.059,50	13.118,01
			139,68	-139,68	0,00	0,00
			1.082,60	-889,65	0,00	192,95
			1.479,76	-276,96	1.202,80	0,00
Competenza 2016 2018 2019 2020 2021 2022	59.0 59.0 59.0 59.0 59.0 59.0	FITTO LOCALI E SPESE CONDOMINIALI	48.879,55	-1.306,29	34.262,30	13.310,96
			71.868,76	0,00	24.059,55	47.809,21
			229,42	0,00	0,00	229,42
			18.160,60	0,00	0,00	18.160,60
			7.060,32	-213,02	0,00	6.847,30
			3.180,52	-44,88	0,00	3.135,64
			5.993,28	0,00	0,00	5.993,28
			17.964,12	0,00	0,00	17.964,12
			124.457,02	-257,90	14.690,88	3.273,24
			8.712,78	-1.021,00	38.750,43	85.448,69
Competenza 2017 2021 2022	60.0 60.0 60.0	SPESE VARIE PER PULIZIA DEI LOCALI, SOLO GEST. PROVIS.	771,01	0,00	6.227,78	1.464,00
			600,00	0,00	0,00	771,01
			3.952,80	0,00	0,00	600,00
2021	62.0	SPESA A CARICO DELL'ENTE PER PUBBLICAZIONE SULLA GAZZETTA UFFICIALE E QUOTI DIAMI	14.036,59	-1.021,00	3.952,80	0,00
			300,00	-300,00	10.180,58	2.835,01
Competenza 2016 2019 2020 2021 2022	67.0 67.0 67.0 67.0 67.0	SPESE PER MANUTENZIONE, RIPARAZIONE ED ADATTAMENTO DI LOCALI E RELATIVI IMPIANTI	452.104,49	-27.480,00	171.623,24	253.001,25
			15.847,02	-13.773,02	0,00	2.074,00
			860,62	-860,62	0,00	0,00
			22.037,91	-2.562,00	6.423,30	13.052,61
			40.524,24	-5.646,88	0,00	34.877,36
			204.325,74	-272,00	161.420,78	42.632,96
Competenza 2016	68.0 68.0	SPESE PER LA VIGILANZA DEGLI IMMOBILI DELL'ENTE	735.700,02	-50.594,52	339.467,32	345.638,18
			20.764,40	0,00	6.829,56	13.934,84
			1.766,30	0,00	1.766,30	

ESA ENTE DI SVILUPPO AGRICOLO

RESIDUI PASSIVI 2023

(Ordinati per CLASSIFICAZIONE, CAPITOLO, ANNO RESIDUO) (Solo totali)

ANNO RESIDUO	CAPITOLO	DESCRIZIONE	IMPORTO	Variations +/-	IMPORTO Pagamenti	IMPORTO Da pagare
2019	68.0	SPESA PER LA VIGILANZA DEGLI IMMOBILI DELL'ENTE	1.830,60	-1.830,60	0,00	0,00
2021	68.0		22.515,10	-280,60	11.492,40	10.742,10
2022	68.0		25.589,50	-56,36	25.533,14	0,00
			72.465,90	-2.167,56	43.855,10	26.443,24
Competenza	69.0	SPESA PER TRASPORTI, FACCINNINGIO E MANOVALANZA	2.440,00	0,00	2.440,00	0,00
2021	69.0		4.470,00	-4.470,00	0,00	0,00
2022	69.0		6.910,00	-4.470,00	2.440,00	0,00
Competenza	70.0	SPESA PER LA MANUTENZIONE DI MOBILI, MACCHINE DA SCRIVERE DA CALCOLO ED ATTREZZATURE TECNICHE	8.903,50	0,00	7.854,30	1.049,20
2021	70.0		1.500,00	-1.500,00	0,00	0,00
2022	70.0		2.476,34	-183,00	2.293,34	0,00
			12.879,84	-1.683,00	10.147,64	1.049,20
2020	71.0	SPESA PER IL NOLEGGIO E LA GESTIONE DI ATTREZZATURE TECNICHE ED ELETTROTECNICHE	1.358,47	-1.358,47	0,00	0,00
Competenza	76.0	(ex 64) ONORARI E COMPENSI PER SPECIFICI INCARICHI, CONSULENZE, COLLABORAZIONI, ECC..	222.323,00	-2,00	9.496,53	212.824,47
2019	76.0		1.500,00	-1.500,00	0,00	0,00
2020	76.0		2.332,00	-2.332,00	0,00	0,00
2021	76.0		25.534,60	0,00	0,00	25.534,60
2022	76.0		37.942,00	-0,01	14.639,99	23.302,00
			289.631,60	-3.934,01	24.136,52	261.661,07
Competenza	83.0	SPESA CASUALI E VARIE	205,07	0,00	205,07	0,00
2015	83.0		10,50	-10,15	0,00	0,35
2019	83.0		10.705,00	-10.705,00	0,00	0,00
2021	83.0		1.400,00	-1.400,00	0,00	0,00
2022	83.0		354,16	0,00	354,16	0,00
			12.674,73	-12.115,15	559,23	0,35
Competenza	85.0	SPESA PER LO SVALTIMENTO DEI RIFIUTI TOSSICI	15.938,08	0,00	0,00	15.938,08
2016	85.0		5.526,67	-4.206,67	0,00	1.320,00
2019	85.0		5.000,00	-5.000,00	0,00	0,00

SPM

(Ordinati per CLASSIFICAZIONE CAPITOLI, ANNO RESIDUO) (Solo totali)

ANNO RESIDUO	CAPITOLO	DESCRIZIONE	IMPOR TO	Variazioni +/-	IMPOR TO Pagamenti	IMPOR TO Da pagare
2021	85.0	SPESA PER LO SMALTIMENTO DEI RIFIUTI TOSSICI	732,20	0,00	0,00	732,20
2022	85.0		1.220,00	0,00	1.220,00	0,00
Competenza	91.0	(ex 152) SPESA PER SERVIZIO DI CASSA E COMMISSIONI BANCARIE	28.416,95	-9.206,67	1.220,00	17.990,28
2021	91.0		250,21	0,00	138,50	111,71
2022	91.0		1.751,00	0,00	0,00	1.751,00
Competenza	92.0	(ex 201) SPESA PER LITI, ARBITRAGGI, RISARCIMENTI ED ACCESSORI-	100,71	0,00	100,71	0,00
2012	92.0		2.101,92	0,00	239,21	1.862,71
2013	92.0		652.760,21	0,00	274.957,56	377.802,65
2014	92.0		20.363,78	-20.363,78	0,00	0,00
2015	92.0		8.132,00	0,00	0,00	8.132,00
2016	92.0		37.120,63	-14.663,26	0,00	22.457,37
2017	92.0		11.070,11	0,00	0,00	11.070,11
2018	92.0		43.673,93	-42,08	0,00	43.631,85
2019	92.0		57.376,79	-371,81	0,00	57.004,98
2020	92.0		21.284,79	0,00	0,00	21.284,79
2021	92.0		280.054,47	-131.037,57	7.555,00	141.461,90
2022	92.0		68.709,42	-148,70	0,00	68.560,72
Competenza	716.0	CARTA CANCELLERIA E STAMPATI	214.061,27	-5,69	2.192,35	211.863,23
2018	716.0		2.983.840,00	-2,00	716.176,27	2.267.661,73
2019	716.0		4.398.447,40	-166.634,89	1.000.881,18	3.230.931,33
2022	716.0		11.891,84	0,00	10.687,70	1.204,14
Competenza	717.0	CARBURANTE, COMBUSTIBILI E LUBRIFICATI	3.468,14	0,00	0,00	3.468,14
2018	717.0		2,70	0,00	0,00	2,70
2019	717.0		183,00	0,00	183,00	0,00
2020	717.0		15.545,68	0,00	10.870,70	4.674,98
2021	717.0		12.661,12	0,00	5.529,58	7.131,54
2022	717.0		0,05	0,00	0,00	0,05
Competenza	717.0		0,10	0,00	0,00	0,10
2018	717.0		81,32	0,00	0,00	81,32
2019	717.0		124,09	0,00	0,00	124,09
2020	717.0		1.696,00	0,00	0,00	1.696,00
2021	717.0		14.562,68	0,00	1.287,71	408,29
2022	717.0			0,00	6.817,29	7.745,39

ESA ENTE DI SVILUPPO AGRICOLO

RESIDUI PASSIVI 2023

(Ordinati per CLASSIFICAZIONE, CAPITOLO, ANNO RESIDUO) (Solo totali)

ANNO RESIDUO	CAPITOLO	DESCRIZIONE	IMPORTO	Variazioni +/-	IMPORTO Pagamenti	IMPORTO Da pagare
2017	718.0	ACCESSORI PER UFFICI E ALLOGGI	624,27	0,00	0,00	624,27
2021	718.0		500,00	0,00	0,00	500,00
2022	718.0		79,90	0,00	79,90	0,00
			1.204,17	0,00	79,90	1.124,27
Competenza	719.0	MATERIALE INFORMATICO	1.280,48	0,00	1.280,48	0,00
2021	719.0		1.639,20	0,00	0,00	1.639,20
2022	719.0		907,15	0,00	907,15	0,00
			3.826,83	0,00	2.187,63	1.639,20
Competenza	720.0	ALTRI BENI MATERIALI DI CONSUMO N.A.C.	13.243,64	0,00	12.997,97	245,67
2019	720.0		500,01	0,00	0,00	500,01
2021	720.0		0,90	0,00	0,00	0,90
2022	720.0		208,75	0,00	207,80	0,95
			13.953,30	0,00	13.205,77	747,53
Competenza	721.0	SPESE POSTALI	174,79	0,00	174,73	0,06
2021	721.0		800,00	0,00	0,00	800,00
2022	721.0		115,15	0,00	115,15	0,00
			1.089,94	0,00	289,88	800,06
Competenza	724.0	TELEFONIA FISSA	61.895,98	0,00	44.786,60	17.109,38
2017	724.0		5.126,71	0,00	0,00	5.126,71
2020	724.0		743,23	0,00	0,00	743,23
2022	724.0		113,05	0,00	0,00	113,05
			67.878,97	0,00	44.786,60	23.092,37
Competenza	725.0	TELEFONIA MOBILE	5.347,23	0,00	3.726,89	1.620,34
2019	725.0		444,71	0,00	0,00	444,71
			5.791,94	0,00	3.726,89	2.065,05
Competenza	726.0	ENERGIA ELETTRICA	360.044,24	0,00	335.407,32	24.636,92
2019	726.0		47.764,09	0,00	0,00	47.764,09
2020	726.0		-54,88	0,00	0,00	-54,88
2021	726.0		32.565,37	0,00	0,00	32.565,37
			440.318,82	0,00	335.407,32	104.911,50
Competenza	727.0	ACQUA	35.957,18	0,00	14.208,19	21.748,99

RESIDUI PASSIVI 2023

Data Elaborazione 18-06-2024

Pagina 8

(Ordinati per CLASSIFICAZIONE, CAPITOLO, ANNO RESIDUO) (Solo totali)

ANNO RESIDUO	CAPITOLO	DESCRIZIONE	IMPORTO	Variazioni +/-	IMPORTO Pagamenti	IMPORTO Da pagare
2019			4.807,97	0,00	3.737,25	1.070,72
2020		ACQUA	1.198,16	0,00	538,40	659,76
2021			339,90	0,00	165,48	174,42
Competenza			42.303,21	0,00	18.649,32	23.653,89
2019		GAS	4.258,82	0,00	4.170,35	88,47
2020			82,83	0,00	0,00	82,83
Competenza			2.522,82	0,00	0,00	2.522,82
2021		UTENZE E CANONI PER ALTRI SERVIZI IN A.C.	6.864,47	0,00	4.170,35	2.694,12
Competenza			16.253,33	0,00	16.253,33	0,00
2019			0,01	0,00	0,00	0,01
2020		MANUTENZIONE ORDINARIA E RIPARAZIONE DI MEZZI DI TRASPORTO	16.253,34	0,00	16.253,33	0,01
Competenza			76,45	0,00	0,00	76,45
2019			137,55	0,00	0,00	137,55
2020			214,00	0,00	0,00	214,00
Competenza			1.400,00	0,00	700,00	700,00
2019		MANUTENZIONE ORDINARIA E RIPARAZIONE DI MACCHINE DI UFFICIO	654,00	0,00	0,00	654,00
Competenza			2.054,00	0,00	700,00	1.354,00
2017		SERVIZI DI PULIZIA	182.160,60	0,00	47.313,06	134.847,54
2019			529,15	0,00	0,00	529,15
2020			8.026,84	0,00	0,00	8.026,84
2021			8.297,80	0,00	0,00	8.297,80
2022			21.377,03	0,00	0,00	21.377,03
2017		SPESE PER LA VIGILANZA DEGLI IMMOBILI DELL'ENTE	114.139,49	0,00	29.445,96	84.693,53
2018			334.520,91	0,00	76.759,02	257.761,89
2018		PRESTAZIONI DI NATURA CONTABILE E TRIBUTARIA E DEL LAVORO	12.450,09	0,00	0,00	12.450,09
Competenza			2.400,00	0,00	0,00	2.400,00
2021		ONERI PER SERVIZI DI TESORERIA	50.163,50	0,00	50.163,50	0,00
Competenza			3,00	0,00	0,00	3,00
2021			50.166,50	0,00	50.163,50	3,00

ESA ENTE DI SVILUPPO AGRICOLO

RESIDUI PASSIVI 2023

(Ordinati per CLASSIFICAZIONE, CAPITOLO, ANNO RESIDUO) (Solo totali)

ANNO RESIDUO	CAPITOLO	DESCRIZIONE	IMPORTO	Variazioni +/-	IMPORTO Pagamenti	IMPORTO Da pagare
2018	743.0	SPESE LEGALI	22.252,84	0,00	0,00	22.252,84
		Totali Classificazioni	6.867.240,77	-274.641,32	2.120.445,02	4.472.154,43
		16.01.1.103				
Competenza	78.0	SPESE LEGALI, NOTARILI E REGISTRAZIONE ATTI-				
2015	78.0		8.841,80	0,00	1.615,38	7.226,42
2016	78.0		83.154,08	-385,29	0,00	82.768,79
2017	78.0		6.133,52	-6.133,52	0,00	0,00
2018	78.0		25.845,98	-25.845,98	0,00	0,00
2021	78.0		9.555,03	-2.275,76	0,00	7.279,27
2022	78.0		11.427,02	0,00	0,00	11.427,02
			20.806,61	0,00	0,00	20.806,61
			165.764,04	-34.640,55	1.615,38	129.508,11
Competenza	118.0	(ex 81) SPESE PER LAVORI MECCANICI IN AGRICOLTURA, ANCHE A RICHIESTA DEI CO				
2018	118.0	INDUTTORI DEI TERRENI AGRICOLI	1.010.239,97	0,00	579.609,62	430.630,35
2019	118.0		23.613,14	-23.613,14	0,00	0,00
2020	118.0		15.410,19	0,00	15.410,19	0,00
2021	118.0		81.273,78	-4.857,26	3.887,49	72.529,03
2022	118.0		772.227,27	-702.982,09	30.800,00	38.445,18
			2.124.528,53	-908.012,05	1.020.432,74	196.083,74
			4.027.292,88	-1.639.464,54	1.650.140,04	737.688,30
Competenza	119.0	(ex 89) SPESE PER LA GESTIONE DEGLI INSETTARI DELL'INVE E DELLA BIOFABBRICA.				
2017	119.0		391.016,85	0,00	257.189,37	133.827,48
2020	119.0		1.777,51	0,00	0,00	1.777,51
2021	119.0		56.964,35	0,00	0,00	56.964,35
2022	119.0		47.600,90	0,00	4.503,81	43.097,09
			157.585,31	0,00	134.620,70	22.964,61
			654.944,92	0,00	396.313,88	258.631,04
		(ex 153) SPESE CONTRATTUALI E VALORI BOLLATI	200,00	0,00	0,00	200,00
2021	170.0					
Competenza	171.0	IMPOSTE, TASSE, CANONI E TRIBUTI VARI				
2020	171.0		834.492,29	0,00	833.569,65	922,64
			10,78	0,00	0,00	10,78

887

(Ordinati per CLASSIFICAZIONE, CAPITOLO, ANNO RESIDUO) (Solo totali)

ANNO RESIDUO	CAPITOLO	DESCRIZIONE	IMPORTO	Variazioni +/-	IMPORTO Pagamenti	IMPORTO Da pagare
2021		IMPOSTE, TASSE, CANONI E TRIBUTI VARI	171.0			
2022			171.0			
Competenza			748.0			
2019		SPESE IN FAVORE EX E.A.S.	800,00	0,00	0,00	800,00
2020			882,40	0,00	482,00	400,40
2021			836,185,47	0,00	834,051,65	2,133,82
2022			4.966,450,00	0,00	2.888,117,53	2.078,332,47
Competenza			748.0			
2020			45.682,62	0,00	0,00	45.682,62
2021			170.567,22	0,00	0,00	170.567,22
2022			153.324,24	0,00	0,00	153.324,24
Competenza			748.0			
2020			489.485,29	0,00	142.383,30	347.101,99
2021			5.825.509,37	0,00	3.030.500,83	2.795.008,54
2022			11.509.896,68	-1.674.105,09	5.912.621,78	3.923.169,81
2021		SPESE PER L'ATTIVITA' E LA GESTIONE IN QUALITA' DI LABORATORI	84.0			
Competenza			184.0			
2020		(ex 301) ACQUISTI DI MACCHINARI, ATTREZZATURE ED IMPIANTI	500.000,00	0,00	0,00	500.000,00
2022			947.530,14	-219.600,00	563.705,18	164.224,96
Competenza			184.0			
2020			12.022,15	0,00	0,00	12.022,15
2021			1.634,84	-0,04	1.634,80	0,00
2022			961,187,13	-219.600,04	565.339,98	176.247,11
Competenza		(ex 309) ACQUISTO DI AUTOMEZZI	186.0			
2020			65.850,00	0,00	65.150,00	700,00
2021			14.793,91	0,00	2.845,31	11.948,60
2022			5.625,64	0,00	209,62	5.416,02
Competenza		ACQUISTO SOFTWARE E HARDWARE	188.0			
2020			20.419,55	0,00	3.054,93	17.364,62
2021		(ex 282) RICOSTRUZIONI, RIPRISTINI E TRASFORMAZIONE DI IMMOBILI E RELATIVI IMPIANTI	192.0			
2022			329,27	-329,27	0,00	0,00
Competenza		(ex 304) ACQUISTO DI MOBILI, ARREDI E MACCHINE DI UFFICIO	193.0			
2020			50.419,43	0,00	41.060,65	9.358,78
2021			40.226,02	0,00	0,00	40.226,02
2022			7.576,20	0,00	0,00	7.576,20
Competenza			193.0			
2020			10.595,02	0,00	2.030,08	8.564,94
2021			108.816,67	0,00	43.090,73	65.725,94
2022						

ESA ENTE DI SVILUPPO AGRICOLO RESIDUI PASSIVI 2023

(Ordinati per CLASSIFICAZIONE, CAPITOLO, ANNO RESIDUO) (Solo totali)

ANNO RESIDUO	CAPITOLO	DESCRIZIONE	IMPORTO	Variazioni +/-	IMPORTO Pagamenti	IMPORTO Da pagare
Competenza			40.563,30	0,00	0,00	40.563,30
2011	196.0	(ex 278) SPESE PER LA PREVENZIONE E LA SICUREZZA DEI LAVORATORI D.L. 82894	30.000,00	0,00	0,00	30.000,00
2012	196.0		3,50	0,00	0,00	3,50
2019	196.0		5.379,17	0,00	0,00	5.379,17
2020	196.0		19.169,46	0,00	0,00	19.169,46
2021	196.0		26.866,61	0,00	9.429,21	17.437,40
2022	196.0		21.226,24	0,00	8.012,57	13.213,67
			143.208,28	0,00	17.441,78	125.766,50
2011	231.0	(ex 287) SPESE PER LA REALIZZAZIONE DI PROGRAMMI DI INTERVENTI E OPERE PUBBLICHE DI INTERESSE AGRICOLO, IVI COMPRESSE QUELLE PREVISTE DALLE L.	0,02	0,00	0,00	0,02
2014	231.0		32.771,43	0,00	0,00	32.771,43
2016	231.0		730.223,46	0,00	0,00	730.223,46
2017	231.0		26.862,92	0,00	0,00	26.862,92
2022	231.0		371.615,18	0,00	0,00	371.615,18
			1.161.473,01	0,00	0,00	1.161.473,01
Competenza	250.0	(ex 289) SPESE PER LA REALIZZAZIONE DI PROGETTI FINALIZZATI ALLO SVILUPPO DELL'AGRICOLTURA DI SPECIFICI AMBITI TERRITORIALI	11.821,44	0,00	11.321,44	500,00
2014	250.0		49.249,00	0,00	0,00	49.249,00
2019	250.0		11.985,05	0,00	0,00	11.985,05
2020	250.0		60.713,35	0,00	0,00	60.713,35
2021	250.0		32.738,62	0,00	0,00	32.738,62
2022	250.0		59.364,43	0,00	34.677,96	24.686,47
			225.871,89	0,00	45.999,40	179.872,49
Competenza	251.0	(ex 281) SPESE PER LA REALIZZAZIONE DEI PROGRAMMI DI LAVORO DI CUI ALL'ART. 9 DELLA L. R. 1/8/77 N.73 DELLE SEZIONI OPERATIVE DI ASSISTENZA	122.757,80	0,00	40.381,71	82.376,09
2021	251.0		71.095,28	0,00	12.391,13	58.704,15
2022	251.0		52.710,55	0,00	25.176,90	27.533,65
			246.563,63	0,00	77.949,74	168.613,89
Competenza	255.0	(ex 279) SPESE PER L'ATTIVITA' E LA GESTIONE DI AZIENDE AGRICOLE DI PROPRIETA' DELL'ENTE	226.419,73	0,00	55.598,14	170.821,59
2020	255.0		9.570,66	0,00	0,00	9.570,66
2021	255.0		448,14	0,00	0,00	448,14

(Ordinati per CLASSIFICAZIONE, CAPITOLO, ANNO RESIDUO) (Solo totali)

ANNO RESIDUO	CAPITOLO	DESCRIZIONE	IMPORTO	Variazioni +/-	IMPORTO Pagamenti	IMPORTO Da pagare
2022		(ex 279) SPESE PER L'ATTIVITA' E LA GESTIONE DI AZIENDE AGRICOLE DI PROPRIETA' DELL'ENTE	47.474,41	0,00	35.890,63	11.583,78
Competenza	255.0		283.912,94	0,00	91.488,77	192.424,17
2021		(ex 279) SPESE PER L'ATTIVITA' DELLA BIOFABBRICA	154.513,54	0,00	14.923,94	139.589,60
Competenza	258.0		83.870,00	0,00	26.498,31	57.371,69
2022			610,00	0,00	610,00	0,00
Competenza	261.0		238.993,54	0,00	42.032,25	196.961,29
2021		SPESE PER LA REGILIZZAZIONE DI PROGETTI PER CONTRIBUTI PROVENIENTI DA PROGR. SVIL. RURALE - PRR SICILIA.	12.012,00	0,00	7.200,00	4.812,00
Competenza	261.0		711.809,08	0,00	56.883,16	654.925,92
2022			907.528,00	0,00	0,00	907.528,00
Competenza	261.0		1.631.349,06	0,00	64.083,16	1.567.265,92
	Totale Classificazione					
	16.01.2.205		5.587.974,99	-219.929,31	1.015.630,74	4.352.414,94
Competenza	701.0	REVENUTE ERARIALI SU REDDITI DI LAVORO DIPENDENTE	3.098.448,53	0,00	2.754.461,40	343.987,13
2022			28.226,64	0,00	28.226,64	0,00
Competenza	701.0	REVENUTE ERARIALI SU REDDITI LAVORO AUTONOMO	3.126.675,17	0,00	2.782.688,04	343.987,13
2021			44.492,77	0,00	44.492,77	0,00
Competenza	703.0	REVENUTE PREVIDENZIALI ED ASSISTENZIALI A CARICO DEI DIPENDENTI	865.455,88	0,00	759.974,65	105.481,23
2022			6.409,48	0,00	6.409,48	0,00
Competenza	703.0	REVENUTE DIVERSE A CARICO DEI DIPENDENTI	293.670,26	0,00	293.670,26	0,00
2018			1.165.535,62	0,00	1.060.054,39	105.481,23
Competenza	704.0		314.088,29	0,00	300.000,15	14.088,14
2019			9.753,11	0,00	0,00	9.753,11
Competenza	704.0		3.360,00	0,00	0,00	3.360,00
2020			3.360,00	0,00	0,00	3.360,00
Competenza	704.0		5.118,40	0,00	0,00	5.118,40
2021			4.423,40	0,00	897,76	3.525,64
Competenza	704.0	ANTICIPAZIONE ALL'ECONOMO DELL'ENTE	340.103,20	0,00	300.897,91	39.205,29
2022			15.000,00	0,00	15.000,00	0,00
Competenza	710.0					
	Totale Classificazione		4.691.806,76	0,00	4.203.133,11	488.673,65
	16.01.7.701					

ESA ENTE DI SVILUPPO AGRICOLO

RESIDUI PASSIVI 2023

(Ordinati per CLASSIFICAZIONE, CAPITOLO, ANNO RESIDUO) (Solo totali)

ANNO RESIDUO	CAPITOLO	DESCRIZIONE	IMPORTO	Variazioni +/-	IMPORTO Pagamenti	IMPORTO Da pagare
Competenza	708.0	SOMME PAGATE PER COI TERZI	50.333,73	0,00	50.333,73	0,00
2016	708.0		916,67	0,00	0,00	916,67
2018	708.0		1.825,76	-18,11	0,00	1.807,65
2020	708.0		313,70	0,00	0,00	313,70
			53.389,86	-18,11	50.333,73	3.038,02
Competenza	709.0	ERRARO CALVA	326.706,99	0,00	326.706,99	0,00
Competenza	712.0	ANTICIPAZIONE VARIE	304.470,26	0,00	159.996,09	144.474,17
2010	712.0		34.628,44	0,00	0,00	34.628,44
2011	712.0		50.686,04	0,00	0,00	50.686,04
2012	712.0		53.208,44	0,00	0,00	53.208,44
2013	712.0		4.887,28	0,00	0,00	4.887,28
2014	712.0		164.081,86	0,00	0,00	164.081,86
2015	712.0		41.468,50	0,00	0,00	41.468,50
2016	712.0		1.013,71	0,00	0,00	1.013,71
2017	712.0		793.758,91	0,00	0,00	793.758,91
2018	712.0		25.718,89	0,00	0,00	25.718,89
2019	712.0		85.110,24	0,00	0,00	85.110,24
2020	712.0		174.057,03	0,00	51.939,56	122.117,47
2021	712.0		24.470,46	0,00	950,00	23.520,46
2022	712.0		30.968,09	0,00	14.687,67	16.280,42
			1.788.528,15	0,00	227.573,32	1.560.954,83
2019	713.0	PARTITE IN SOSPESO	110.000,00	0,00	0,00	110.000,00
2020	713.0		56.445,98	0,00	0,00	56.445,98
2021	713.0		5.116,00	0,00	0,00	5.116,00
			171.561,98	0,00	0,00	171.561,98
Competenza	753.0	SPESE DERIVANTI DA TFS MATURATO DA EX PERSONALE ESA FINO AL 31/12/2018	662.399,74	0,00	514.346,87	148.052,87
2021	753.0		1.662.469,18	0,00	324.998,37	1.337.470,81
2022	753.0		1.960.593,16	0,00	318.578,05	1.642.015,11
			4.285.462,08	0,00	1.157.923,29	3.127.538,79
		Totale Classificazione	6.625.649,06	-18,11	1.762.537,33	4.863.093,62
		Totale Classificazione	16.01.7.702			
TOTALE GENERALE			123,14	-2.576.709,76	31.562.459,72	21.390.953,66



IL DIRETTORE GENERALE
Ente Sviluppo Agricolo
Dott. Ambro Candore

[Signature]

Att. 13

PROSPETTO DI RICONCILIAZIONE PREVISIONI INIZIALI E DEFINITIVE ANNO 2023

ENTRATE					
TITOLO	Descrizione	Previsione iniziali 2023	Variazioni da assestamenti regionali in favore esa , adeguamenti da Consuntivo 2022 e storni 2023	Previsioni Definitive 2023	NOTE
	Utilizzo avanzo di amministrazione 2022		+1.950.000,00	1.950.000,00	
1	TITOLO 1				
2	TITOLO 2	25.189.993,01	+2.181.298,97	27.371.292,88	
3	TITOLO 3	589.646,83	+51.853,17	641.500,00	
4	TITOLO 4	4.542.600,00	+1.565.252,24	6.107.852,24	
	TITOLO 5				
	TITOLO 6				
	TITOLO 7				
9	TITOLO 9	12.030.000,00	+5.000,00	12.035.000,00	
	Totale delle Entrate	42.352.240,74	+5.753.404,38	48.105.645,12	
SPESA					
TITOLO	Descrizione	Previsione iniziali 2023	Variazioni da assestamenti regionali in favore esa , adeguamenti da Consuntivo 2022 e storni 2023	Previsioni Definitive 2023	NOTE
	Recup disav di amministrazione	1.353.557,14		1.353.557,14	
1	TITOLO 1	24.426.083,60	+4.183.152,14	28.609.235,74	
2	TITOLO 2	4.542.600,00	+1.565.252,24	6.107.852,24	
3	TITOLO 3				
7	TITOLO 7	12.030.000,00	+5.000,00	12.035.000,00	
	Totale delle Spese	42.352.240,74	+5.753.404,38	48.105.645,12	



[Handwritten signature]

IL DIRETTORE GENERALE
Ente Sviluppo Agricolo
Mario Candore



ENTE DI SVILUPPO AGRICOLO
DIREZIONE GENERALE
AFFARI GENERALI - UFFICIO LEGALE

Al Collegio dei Revisori

ESA

Palermo 20/06/2024

Prot. n°

5530

Allegati:

Risposta a nota n° del
Seguito a nota n° del

OGGETTO: Rendiconto 2023. Attestazione fondo contenzioso e spese legali.

In relazione all'oggetto, si attesta che le somme afferenti al contenzioso sono di seguito indicate:

- contenzioso OTD	euro 6.769.283,46
- contenziosi legge 24/86	euro 189.891,00
- contenzioso ordinario	<u>euro 600.000,00</u>
Totale	euro 7.559.174,46

IL DIRIGENTE Incaricato
dott. Giuseppe Muscarella



IL DIRETTORE GENERALE
Ente Sviluppo Agricolo
Mario Candore



ENTE DI SVILUPPO AGRICOLO
DIREZIONE GENERALE
AREA PERSONALE EX EAS

Al Collegio dei Revisori

ESA

Palermo 20/06/2024

Prot. n° 5532

Allegati:

Risposta a nota n° del
Seguito a nota n° del

OGGETTO: Rendiconto 2023. Attestazione TFS Personale ex EAS.

In relazione all'oggetto, si attesta che le somme accantonate per TFS personale ex EAS periodo 2019/2023 ammontano ad euro 833.441,90.

IL DIRIGENTE
dott. Giuseppe Muscarella



IL DIRETTORE GENERALE
Ente Sviluppo Agricolo
Mario Candore



ENTE DI SVILUPPO AGRICOLO - VALUTAZIONE COMMERCIALE DEL PATRIMONIO DISPONIBILE


ABC
16

Comune	Categoria	Indirizzo	Descrizione	Superficie (mq)	Superficie (ha)	Valore Catastrale (€)	Valore Commerciale (€)	Valore Stimato (€)	Particella
Agrigento	AG	Via Leonardo Sciascia, n. 200	Centro di Meccanizzazione agricolo	1.550	1.550	€ 675.000	€ 1.046.250,00	€ 2.085.750,00	Foglio 168, Particella 552, sub 1
			Sede provinciale	460	460	€ 825.000	€ 379.500,00	€ 2.085.750,00	Foglio 168, Particella 552, sub 2
			Sede provinciale	800	800	€ 825.000	€ 660.000,00	€ 2.085.750,00	Foglio 168, Particella 552, sub 3
			Nucleo di Meccanizzazione Agricola	252	252	€ 300.000	€ 75.600,00	€ 2.085.750,00	Foglio 168, Particella 552, sub 3
			Ufficio di Meccanizzazione Agricola	580	580	€ 425.000	€ 246.500,00	€ 2.085.750,00	Foglio 168, Particella 552, sub 3
			Ufficio di Meccanizzazione Agricola	93	93	€ 610.000	€ 56.730,00	€ 2.085.750,00	Foglio 168, Particella 552, sub 3
			Ufficio SOPPAT 70	246	246	€ 610.000	€ 150.060,00	€ 2.085.750,00	Foglio 168, Particella 552, sub 3
			Ufficio SOPPAT 71	137	137	€ 610.000	€ 93.570,00	€ 2.085.750,00	Foglio 168, Particella 552, sub 3
			Ex mulino, unità collabenti	3.823	3.823	€ 200.000	€ 764.600,00	€ 2.085.750,00	Foglio 168, Particella 552, sub 3
			Ufficio Nucleo di Meccanizzazione Agricola	194	194	€ 725.000	€ 140.650,00	€ 2.085.750,00	Foglio 168, Particella 552, sub 3
Castellermine	AG	Viale Kennedy, n. 22-24	Meccanizzazione Agricola	860	860	€ 350.000	€ 301.000,00	€ 441.650,00	Foglio 25, Particella 656, sub 1 e 2
			Meccanizzazione Agricola	554	554	€ 450.000	€ 229.300,00	€ 441.650,00	Foglio 25, Particella 156, 165, 166 e 167
			Ufficio Nucleo di Meccanizzazione Agricola	251	251	€ 815.000	€ 204.565,00	€ 441.650,00	Foglio 21, Particella sub 1
			Ufficio Nucleo di Meccanizzazione Agricola	429	429	€ 815.000	€ 349.635,00	€ 441.650,00	Foglio 21, Particella sub 1
			Ufficio Nucleo di Meccanizzazione Agricola	251	251	€ 815.000	€ 204.565,00	€ 441.650,00	Foglio 21, Particella sub 1
			Ufficio Nucleo di Meccanizzazione Agricola	429	429	€ 815.000	€ 349.635,00	€ 441.650,00	Foglio 21, Particella sub 1
			Ufficio Nucleo di Meccanizzazione Agricola	251	251	€ 815.000	€ 204.565,00	€ 441.650,00	Foglio 21, Particella sub 1
			Ufficio Nucleo di Meccanizzazione Agricola	429	429	€ 815.000	€ 349.635,00	€ 441.650,00	Foglio 21, Particella sub 1
			Ufficio Nucleo di Meccanizzazione Agricola	251	251	€ 815.000	€ 204.565,00	€ 441.650,00	Foglio 21, Particella sub 1
			Ufficio Nucleo di Meccanizzazione Agricola	429	429	€ 815.000	€ 349.635,00	€ 441.650,00	Foglio 21, Particella sub 1
Porto	AG	Via Lincoln, n. 88	Meccanizzazione Agricola	860	860	€ 350.000	€ 301.000,00	€ 441.650,00	Foglio 25, Particella 656, sub 1 e 2
			Meccanizzazione Agricola	554	554	€ 450.000	€ 229.300,00	€ 441.650,00	Foglio 25, Particella 156, 165, 166 e 167
			Ufficio Nucleo di Meccanizzazione Agricola	251	251	€ 815.000	€ 204.565,00	€ 441.650,00	Foglio 21, Particella sub 1
			Ufficio Nucleo di Meccanizzazione Agricola	429	429	€ 815.000	€ 349.635,00	€ 441.650,00	Foglio 21, Particella sub 1
			Ufficio Nucleo di Meccanizzazione Agricola	251	251	€ 815.000	€ 204.565,00	€ 441.650,00	Foglio 21, Particella sub 1
			Ufficio Nucleo di Meccanizzazione Agricola	429	429	€ 815.000	€ 349.635,00	€ 441.650,00	Foglio 21, Particella sub 1
			Ufficio Nucleo di Meccanizzazione Agricola	251	251	€ 815.000	€ 204.565,00	€ 441.650,00	Foglio 21, Particella sub 1
			Ufficio Nucleo di Meccanizzazione Agricola	429	429	€ 815.000	€ 349.635,00	€ 441.650,00	Foglio 21, Particella sub 1
			Ufficio Nucleo di Meccanizzazione Agricola	251	251	€ 815.000	€ 204.565,00	€ 441.650,00	Foglio 21, Particella sub 1
			Ufficio Nucleo di Meccanizzazione Agricola	429	429	€ 815.000	€ 349.635,00	€ 441.650,00	Foglio 21, Particella sub 1
Ribera	AG	Viale Regina Margherita, n. 238	Meccanizzazione Agricola	860	860	€ 350.000	€ 301.000,00	€ 441.650,00	Foglio 25, Particella 656, sub 1 e 2
			Meccanizzazione Agricola	554	554	€ 450.000	€ 229.300,00	€ 441.650,00	Foglio 25, Particella 156, 165, 166 e 167
			Ufficio Nucleo di Meccanizzazione Agricola	251	251	€ 815.000	€ 204.565,00	€ 441.650,00	Foglio 21, Particella sub 1
			Ufficio Nucleo di Meccanizzazione Agricola	429	429	€ 815.000	€ 349.635,00	€ 441.650,00	Foglio 21, Particella sub 1
			Ufficio Nucleo di Meccanizzazione Agricola	251	251	€ 815.000	€ 204.565,00	€ 441.650,00	Foglio 21, Particella sub 1
			Ufficio Nucleo di Meccanizzazione Agricola	429	429	€ 815.000	€ 349.635,00	€ 441.650,00	Foglio 21, Particella sub 1
			Ufficio Nucleo di Meccanizzazione Agricola	251	251	€ 815.000	€ 204.565,00	€ 441.650,00	Foglio 21, Particella sub 1
			Ufficio Nucleo di Meccanizzazione Agricola	429	429	€ 815.000	€ 349.635,00	€ 441.650,00	Foglio 21, Particella sub 1
			Ufficio Nucleo di Meccanizzazione Agricola	251	251	€ 815.000	€ 204.565,00	€ 441.650,00	Foglio 21, Particella sub 1
			Ufficio Nucleo di Meccanizzazione Agricola	429	429	€ 815.000	€ 349.635,00	€ 441.650,00	Foglio 21, Particella sub 1
Caltanissetta	CI	Via Maddalena-Calaista, n. 65/C	Meccanizzazione Agricola	860	860	€ 350.000	€ 301.000,00	€ 441.650,00	Foglio 25, Particella 656, sub 1 e 2
			Meccanizzazione Agricola	554	554	€ 450.000	€ 229.300,00	€ 441.650,00	Foglio 25, Particella 156, 165, 166 e 167
			Ufficio Nucleo di Meccanizzazione Agricola	251	251	€ 815.000	€ 204.565,00	€ 441.650,00	Foglio 21, Particella sub 1
			Ufficio Nucleo di Meccanizzazione Agricola	429	429	€ 815.000	€ 349.635,00	€ 441.650,00	Foglio 21, Particella sub 1
			Ufficio Nucleo di Meccanizzazione Agricola	251	251	€ 815.000	€ 204.565,00	€ 441.650,00	Foglio 21, Particella sub 1
			Ufficio Nucleo di Meccanizzazione Agricola	429	429	€ 815.000	€ 349.635,00	€ 441.650,00	Foglio 21, Particella sub 1
			Ufficio Nucleo di Meccanizzazione Agricola	251	251	€ 815.000	€ 204.565,00	€ 441.650,00	Foglio 21, Particella sub 1
			Ufficio Nucleo di Meccanizzazione Agricola	429	429	€ 815.000	€ 349.635,00	€ 441.650,00	Foglio 21, Particella sub 1
			Ufficio Nucleo di Meccanizzazione Agricola	251	251	€ 815.000	€ 204.565,00	€ 441.650,00	Foglio 21, Particella sub 1
			Ufficio Nucleo di Meccanizzazione Agricola	429	429	€ 815.000	€ 349.635,00	€ 441.650,00	Foglio 21, Particella sub 1

ENTE DI SVILUPPO AGRICOLO - VALUTAZIONE COMMERCIALE DEL PATRIMONIO DISPONIBILE


Località	Comune	Via	Categorie	Descrizione	Superficie	Categorie	Superficie	Categorie	Valore unitario	Valore complessivo	Valore complessivo	Totale	Foglio	Particella
Gela	CL	Via Venezia, 8	Uffici	Inutilizzato	3105	105	105	€ 680,00	€ 71.400,00	€ 475.900,00	Foglio 126, Particella 616	Foglio 126, Particella 616		
			box	4 box	112	112	€ 680,00	€ 76.160,00						
			Capannone	Nucleo di meccanizzazione Agricola	46	46	€ 640,00	€ 29.440,00						
			Terrano	Area di servizio	625	625	€ 650,00	€ 406.250,00						
San Carlidoro	CL	Via Piersanti	Capannoni	Meccanizzazione Agricola	1855	1855	€ 290,00	€ 371.000,00	€ 777.250,00	Foglio 191, Particella 189, categ. D/8				
			Capannoni	Area di servizio	653	653	€ 500,00	€ 326.500,00						
Serradifalco	CL	Matterella, n. 6	Superficie	Utilizzato dal Centro di Meccanizzazione di Calanisetta quale parco macchine	3177	3177	€ 150,00	€ 476.550,00	€ 803.050,00	Foglio 105, Particella 165 e Foglio 38, Particella 54, Categ. D/8				
			Capannoni	Utilizzato dal Centro di Meccanizzazione di Calanisetta quale parco macchine	1900	1900	€ 280,00	€ 532.000,00						
			Terrano	terreno adiacente	9.631	9.631	€ 10,00	€ 96.310,00						
Adrano	CL	Via B. Buozzi, 9	Uffici	EX sede SOPAT	350	650	1.000	€ 1.000.000,00	€ 1.000.000,00	Foglio 79, Particella 526, Categ. B/1				
			Magezzino	Adrano	Ex deposito per le tende e le attrezzature della fumigazione di cui fornire le squadre di operai operanti in zona. Oggi inutilizzato e in totale stato di abbandono	310	250	250			€ 168.000,00			
Belpasso	CL	Via Il Reata Parente	Capannone Industriale adibito a nocciuolo.	loco a terzi	6.800	900	900	€ 491.000,00	€ 491.000,00	Foglio 83, Particella 275, sub. 3, Foglio 83, Particella 473				
			Capannone Industriale adibito a nocciuolo.	loco a terzi	6.800	900	900	€ 491.000,00						
Castiglione	CT	Contrada Rovitello	106	di abbandono	terra	terra	terra	terra	terra	terra	terra	terra	terra	terra
di Sicilia	CT												4978	Foglio 83, Particella 275, sub. 3, Foglio 83, Particella 473

ENTE DI SVILUPPO AGRICOLO - SERVIZIO PATRIMONIO, VALUTAZIONE COMMERCIALE DEL PATRIMONIO DISPONIBILE - PROGETTO DI DOTT. ANTONINO TIRAPANI



ENTE DI SVILUPPO AGRICOLA - VALUTAZIONE COMMERCIALE DEL PATRIMONIO DISPONIBILE

Catania	Via San Giuseppe La	Et. Centro	Ricerche idrogenologiche e stato di messo nel 2001.	terra	2.200	800	800	€ 550.000,00	L'immobile si trova ubicato sull'arteria principale che porta al porto di Fontanarossa in zona Playa-Faro. Potrebbe essere utilizzato per varie attività commerciali, visto anche l'ampio parcheggio scoperto. L'edificio comunque necessita di interventi di ristrutturazione delle strutture portanti e di buonifica delle coperture in ambito. Foglio 31, Particella 965, Categ. D/1.
Catania	Rena Via Grotte Bianche, n.	Vuoto	Attualmente è vuoto	2° s					
Catania	150 Via Generale Cantore	Lotto di terreno ammazzato vuloto	Ex Sede storica del distretto Commissariato Generale Anticochidico, confiuto nell'ISA nel 1973. Oggi è vuloto	lotto di		450	450	€ 1.080.000,00	L'immobile si trova in un pregevole edificio storico nei pressi del Palazzo di Giustizia. Foglio 69, Particella 18406, Categ. A/1.
Catania		nelle adiacenze di Viale Mario Rapassardi		terreno				€ 7.870.000,00	
								€ 400.000,00	Acquitrato dall'irine nel 1960 per la realizzazione di alloggi di edilizia popolare da assegnare agli operai della meccanizzazione agricola e delle ricerche idrogenologiche mai realizzati. Attualmente in stato di abbandono. Foglio 21, Particella 229



ENTE DI SVILUPPO AGRICOLO _ VALUTAZIONE COMMERCIALE DEL PATRIMONIO DISPONIBILE

Comune	Cda Torrazze	Ex Sidiiana	Volti di															
Catania	Plazza L. Ariosto, 25	Zootecnica	terreno	3.250		3.250							€ 5.000,00					
Catania	CT	Latente Sole	terreno															
		EX Istituto Tecnico Statale F. Craxi, Oggi vuoto.																
Giarre	Via Principe di Piemonte, n. 92	terreno annesso a IPSJA	terreno	1.950		1.950							€ 840.000,00			€ 15.000,00		
Giarre	CT	359, Via Luigi Rizzo e Via Bellini	terra		1.795	1.795												
Palermo	Via Caronico Nenna, 73	Ex sede del distretto Nuovi di lotta antiparassitaria del Comissariato Generale Anticoccido, Oggi è in disuso e inutilizzato	terreno	2.048		952							€ 350.000,00					
		Contrada Santa Barbara																
Barcellona	EN	Via Cavaliere, n. 50	terreno	5.190		3.078							€ 1.500.000,00			€ 1.500.000,00		
		Capitoline																
		Via Ettore Majorana	terreno	4.752		1.248							€ 336.480,00					
		Ortofitticola C.M.A., Centro di ricerche idrogeologiche e S.O.P.A.T. Terreno a		30.102		5.178							€ 2.040.700,00					
P.G.	Via Industriale, n. 7	Centa e bosco		29.611		8.500							€ 4.128.380,00					
Longi	ME																	
		Contrada Tre Mestieri.											€ 4.161.000,00					
		Via Consolare Valeria, n. 112		44.228		22.513							€ 14.725.240,00					
Messina	ME	Ex Sanderson																

Nota: estensione di terreno da bonificare per la presenza di discariche abusive e amianto. Foglio 55, Particelle 41, 46, 47, 77, 78, 79, 80, 81, 82, 109, 145.

Foglio n. 18 Particelle 79, 30-577, Categ. A/2 e 145.

Foglio 58, particelle 42/d e 519.

Foglio 61/a, Particella 1801, Categ. B/1

Particella 1363, Categ. A/3

Foglio 97, Particella 269

270 sub. 2, Categ. D/7

Foglio 20, Particella 906, Categ. D1

Foglio 8, Particelle 915, 916, 917, 918 e 2366. Categ. D

ENTE DI SVILUPPO AGRICOLO _ VALUTAZIONE COMMERCIALE DEL PATRIMONIO DISPONIBILE _

Cat. Territorio	Comune	Indirizzo	Tipologia	Località	Superficie (mq)	Superficie (mq)	Superficie (mq)	Valore (€)	Valore (€)	Valore (€)	Valore (€)	Valore (€)	Foglio		
Miliazzo	ME	Contrada Due Bagli	terreno annesso a IPSA	Edifici ex SOPAT 5	52.050			€ 260.250,00	€ 260.250,00				Foglio 13, Particelle 516, 312		
			vuoto						€ 77.500,00	€ 77.500,00				Foglio 19, particella 13127 Cat. Agr. A2	
San Piero Patù	ME	Via Trinità 12	Capannone	Centro di Agricoltura		116	440	€ 320,00	€ 140.800,00	€ 140.800,00			Foglio 15, Particella 538		
Castellana Grotte	PA	Via Tontolo, 80	servizi e uffici	Centro di Agricoltura				€ 320,00	€ 140.800,00	€ 140.800,00			Foglio 15, Particella 538		
Lercara Friddi	PA	Piazza S. Rosaella	uffici	Centro di Agricoltura				€ 730,00	€ 300,00	€ 157.000,00			Foglio 21, Particella 1741		
			Magazzini	Mechanizzazione Agricola	350			350	€ 240,00	€ 84.000,00			Foglio 21, Particella 1741 sub 1		
Palermo	PA	Via Catania, 2	Edificio	immobiliare	(piano terra, piano primo, piano secondo, piano terzo e piano quarto + terrazze)	405	405	€ 1.700,00	€ 690.200,00	€ 690.200,00			sub 4		
				Magazzini										sub 5 e 4	
				Foresteria Enle	Piano terra ammezzato	69	69	€ 2.000,00	€ 138.000,00	€ 138.000,00			Foglio 119, Particella 6 sub 1 e 3		
				Consorzio Agrario di Palermo	ammazzato	200	200	€ 1.950,00	€ 390.000,00	€ 390.000,00			Foglio 33, Particella 690 sub 1		
				Centro di Meccanizzazione Agricola	terra	225	225	€ 1.950,00	€ 438.750,00	€ 438.750,00			Foglio 33, Particella 690 sub 2		
				Meccanizzazione Agricola	terra	2.500	2.500	€ 475,00	€ 1.187.500,00	€ 1.187.500,00			Foglio 2, Particella 5614		
				Centro di Meccanizzazione Agricola	terra	280	280	€ 1.200,00	€ 336.000,00	€ 336.000,00			Foglio 2, Particella 5614		
				Laboratorio LAGAM	terra	518	518	€ 590,00	€ 305.620,00	€ 305.620,00			Foglio 2, Particella 5614		
				Appartamento	terra	105	105	€ 1.200,00	€ 126.000,00	€ 126.000,00			Foglio 2, Particella 5614		
				alloggio custode	terra						€ 282.150,00	€ 282.150,00			Foglio 2, Particella 5614
				Superficie esterna pavimentata	terra	594	594	€ 475,00	€ 282.150,00	€ 282.150,00			Foglio 2, Particella 5614		
				Superficie	terra	156	156	€ 475,00	€ 74.100,00	€ 74.100,00			Foglio 2, Particella 5614		
				Capannone	terra	485	485	€ 350,00	€ 169.750,00	€ 169.750,00			Foglio 77, Particella 275		
											€ 828.700,00	€ 828.700,00			Foglio 77, Particella 275

ENTE DI SVILUPPO AGRICOLO - VALUTAZIONE COMMERCIALE DEL PATRIMONIO DISPONIBILE

RS	Quartiere Lunghi	Terreno	Terreno	terre	2.865	2.865	€ 230,00	€ 658.950,00	Foglio 71, Particella 275
Siracusa	Via Costanza Bruno, n. 10	Ufficio	Sede provinciale		270	270	€ 1.200,00	€ 324.000,00	Foglio 45, Particella 548 sub 6
Castellana	Via ferrata, n. 2	Ufficio	Nucleo di Meccanizzazione Agricola	terre	102	102	€ 1.000,00	€ 102.000,00	Foglio 45, Particella 548 sub 7
Castelvetran	Contrada Belice Mare	Capannone	Azienda Campo Carboy	terre	409	409	€ 1.200,00	€ 490.800,00	Foglio 50, Particella 593
		Terreno	Azienda Campo (seminativo)	terre	150.940	150.940	€ 0,95	€ 143.393,00	Foglio 168, Particella 352
		Terreno	Azienda Campo (mandorleto)	terre	430	430	€ 0,80	€ 344,00	Foglio 168, Particella 356
		Terreno	Azienda Campo (pascolo)	terre	12.280	12.280	€ 0,55	€ 6.754,00	Foglio 168, Particella 357
		Ufficio	Azienda Campo Carboy - Ufficio	terre	249	249	€ 810,00	€ 201.690,00	Foglio 168, Particella 352 sub a
o		locali vari	varii piano terra e 1° piano		806	806	€ 420,00	€ 338.520,00	
Salerni	Contrada Caprissefi		Nucleo di Meccanizzazione Agricola		239	239	€ 300,00	€ 71.700,00	Foglio 102, Particella 401
Trapani	Via Marsala, n. 345	Ufficio	Sede provinciale		1.774	1.774	€ 1.500,00	€ 2.661.000,00	Foglio 18, Particella 34 sub I
TOTALE							€ 64.544.791,00	€ 64.544.791,00	

IL DIRIGENTE

Dot. *[Signature]*

DIRETTORE GENERALE
Ente Sviluppo Agricolo
Mario Candore



ALL 17



VERBALE VERIFICA DI CASSA DELL'ENTE

ENTE SVILUPPO AGRICOLO

Di seguito Vi riassumiamo il movimento finanziario per il periodo dal 01/01/2023 al 31/12/2023 come da tab. WM000180 (alleg. n. _____) Gli importi sono espressi in euro.

SALDO INIZIO ESERCIZIO AL 01/01/2023		22.580.377,49
Riscossioni:		0,00
Residui	31.172.314,96	
Competenza	1.236.535,92	
Incessi senza reversali tab. WM000160 (alleg. n. _____)		
Totale Riscossioni tab. WM000140 (alleg. n. _____)	32.408.850,88	32.408.850,88
Pagamenti:		0,00
Residui	30.370.120,51	
Competenza	714.435,38	
Pagamenti senza mandato tab. WM000160 (alleg. n. _____)		
Totale Pagamenti	31.084.555,89	31.084.555,89
SALDO AL 31/12/2023 (confrontare con totali A, B e C)		23.854.672,48
ORDINATIVI IMPUTATI ALLA DATA 31/12/2023		
Incessi:		0,00
Residui	31.172.314,96	
Competenza		
Totale Reversali (come da Vs. distinta n. _____ (*)	31.172.314,96	31.172.314,96
Pagamenti:		0,00
Residui	30.370.120,51	
Competenza		
Totale Mandati (come da Vs. distinta n. _____ (*)	30.370.120,51	30.370.120,51
ORDINATIVI DA EVADERE ALLA DATA 31/12/2023		
Incessi:		0,00
Residui	0,00	
Competenza	0,00	0,00
Totale Reversali da evadere tab. WM000120 (alleg. n. _____)	0,00	0,00
Mandati:		0,00
Residui	0,00	
Competenza	0,00	0,00
Totale Mandati da evadere tab. WM000120 (alleg. n. _____)	0,00	0,00

(*) l'indicazione della distinta e da inserire solo in caso di modalità di lavorazione con ordinativo cartaceo

DETTAGLIO DEL SALDO

A: Tesoreria Unica:

Giacenza Bankit - contabilità speciale n. 31031 alla data del _____ (tab. WM000510 - alleg. n. _____)		23.863.784,94
Saldo Conto Corrente n. _____ (estratto conto - alleg. n. _____)		0,00
Girofondi in entrata non contabilizzati alla data del _____ (tab. WM000470/WM000480 - alleg. n. _____)		0,00
Girofondi in uscita e sbilanci relativi alle giornate regolamento Bankit (tab. WM000221 - alleg. n. _____) in attesa di _____		-9.112,48
Totale (A) come da giornale di cassa al 31/12/2023 (tab. WM000050 - alleg. n. _____)		23.854.672,46

B: Tesoreria Unica Mista:

Giacenza Bankit - contabilità speciale n. WM000510 - alleg. n. _____ alla data del _____ (tab. _____)		0,00
Saldo Conto Corrente n. _____ (estratto conto - alleg. n. _____)		0,00
Girofondi in entrata non contabilizzati alla data del _____ (tab. WM000470/WM000480 - alleg. n. _____)		0,00
Girofondi in uscita e sbilanci alle giornate regolamento Bankit (tab. WM000221 - alleg. n. _____) in attesa di _____		0,00
Totale (B) come da giornale di cassa al 31/12/2023 (tab. WM000050 - alleg. n. _____)		0,00

C: Tesoreria Ordinaria:

Saldo Conto Corrente n. _____ (estratto conto - alleg. n. _____)		0,00
Totale (C) come da giornale di cassa al 31/12/2023 (tab. WM000050 - alleg. n. _____)		0,00

VALORI DI PROPRIETA'

ALTRI VALORI

CONTI CORRENTI ACCESI PRESSO BINOI

DETTAGLIO DELLE SOMME VINCOLATE IN CONTABILITA' - euro 12.167.815,23

DETTAGLIO DELLE SOMME VINCOLATE FUORI CONTABILITA' - euro _____

Al sensi della Circolare del Ministero del Tesoro n. 1976/90, si raccomanda la stretta osservanza della cadenza almeno quindicinale per l'emissione delle reversali collegate al prelievo dai conti correnti postali.

Si ricorda che l'ente deve procedere alla regolarizzazione degli incassi senza reversali e dei pagamenti senza mandato effettuati dal tesoriere, entro i termini indicati dalla convenzione vigente e dalle norme che regolano il rapporto.

l'Ente _____

BANCA MONTE DEI PASCHI DI SIENA S.p.A.
PALERMO AG. ESTE



IL DIRETTORE GENERALE
Ente Sviluppo Agricolo
Mario Candore

ESA ENTE DI SVILUPPO AGRICOLO

Att. 18

SIOPE Entrata - Riscossioni dal 01-01-2023 al 31-12-2023

Codice SIOPE	Descrizione SIOPE	Importo nel periodo	Importo a tutto il periodo
2310102001	Trasferimenti correnti da Regioni e province autonome	23.707.810,87	23.707.810,87
3010101001	Proventi dalla vendita di beni di consumo	137.248,97	137.248,97
3010201999	Proventi da servizi n.a.c.	15.431,47	15.431,47
3010301003	Proventi da concessioni su beni	225.467,13	225.467,13
3010302002	Locazioni di altri beni immobili	80.020,95	80.020,95
3059999999	Altre entrate correnti n.a.c.	96.129,22	96.129,22
4020102001	Contributi agli investimenti da Regioni e province autonome	1.648.893,35	1.648.893,35
4040101001	Alienazione di Mezzi di trasporto stradali	26.205,00	26.205,00
9010102001	Ritenute per scissione contabile IVA (split payment)	326.706,99	326.706,99
9010201001	Ritenute erariali su redditi da lavoro dipendente per conto terzi	2.701.092,12	2.701.092,12
9910202001	Ritenute previdenziali e assistenziali su redditi da lavoro dipendente per con.	800.026,10	800.026,10
9010299999	Altre ritenute al personale dipendente per conto di terzi	300.015,25	300.015,25
9010301001	Ritenute erariali su redditi da lavoro autonomo per conto terzi.	44.492,77	44.492,77
9019999999	Altre entrate per partite di giro diverse	901.991,46	901.991,46
9029999999	Altre entrate per conto terzi	160.783,31	160.783,31
TOTALE GENERALE		31.172.314,96	31.172.314,96

IL DIRIGENTE
(Dott. G. Muscarella)



IL DIRETTORE GENERALE
Ente Sviluppo Agricolo
Mario Candore

ALL. 18

ESA ENTE DI SVILUPPO AGRICOLO

SIOPE Spesa - Pagamenti dal 01-01-2023 al 31-12-2023

Codice SIOPE	Descrizione SIOPE	Importo nel periodo	Importo a tutto il periodo
1010101002	Voci stipendiali corrisposte al personale a tempo indeterminato	4.619.401,76	4.619.401,76
1010101003	Stracordinario per il personale a tempo indeterminato	211.868,75	211.868,75
1010101004	Indennità ed altri compensi, esclusi i rimborsi spesa per missione, corrisposti	1.848.961,60	1.848.961,60
1010101006	Voci stipendiali corrisposte al personale a tempo determinato	6.401.146,45	6.401.146,45
1010101008	Indennità ed altri compensi, esclusi i rimborsi spesa documentati per missione	52.759,12	52.759,12
1010102999	Altre spese per il personale n.a.c.	12.472,27	12.472,27
1020101001	Imposta regionale sulle attività produttive (IRAP)	423.749,02	423.749,02
1020199999	Imposte, tasse e proventi assimilati a carico dell'ente n.a.c.	1.889.223,80	1.889.223,80
1030101001	Giornali e riviste	3.608,84	3.608,84
1030102001	Carta, cancelleria e stampati	10.870,70	10.870,70
1030102002	Carburanti, combustibili e lubrificanti	6.817,29	6.817,29
1030102003	Accessori per uffici e alloggi.	79,90	79,90
1030102004	Materiale informatico	2.187,63	2.187,63
1030102999	Altri beni e materiali di consumo n.a.c.	38.680,51	38.680,51
1030205001	Telefonia fissa	44.786,60	44.786,60
1030205002	Telefonia mobile	3.726,89	3.726,89
1030205004	Energia elettrica	335.407,32	335.407,32
1030205005	Acqua	18.649,32	18.649,32
1030205006	Gas	4.170,35	4.170,35
1030205999	Utenze e canoni per altri servizi n.a.c.	17.407,76	17.407,76
1030207001	Locazione di beni immobili	38.750,43	38.750,43
1030209001	Manutenzione ordinaria e riparazioni di mezzi di trasporto ad uso civile, di s	34.262,30	34.262,30
1030209004	Manutenzione ordinaria e riparazioni di impianti e macchinari	339.467,32	339.467,32
1030209005	Manutenzione ordinaria e riparazioni di macchine per ufficio	10.847,64	10.847,64
1030210001	Incarichi libero professionali di studi, ricerca e consulenza	24.136,52	24.136,52
1030211999	Altre prestazioni professionali e specialistiche n.a.c.	976.292,99	976.292,99
1030213001	Servizi di sorveglianza, e custodia e accoglienza	43.855,10	43.855,10
1030213003	Trasporti, traslochi e facchinaggio	2.440,00	2.440,00
1030215002	Spese postali	289,88	289,88
1030217001	Commissioni per servizi finanziari	239,21	239,21
1030217002	Oneri per servizio di tesoreria	50.163,50	50.163,50
1030299999	Altri servizi diversi n.a.c.	88.718,83	88.718,83
1109999999	Altre spese correnti n.a.c.	5.912.621,78	5.912.621,78
2059999999	Altre spesa in conto capitale n.a.c.	1.015.630,74	1.015.630,74
7010201001	Versamenti di ritenute erariali su Redditi da lavoro dipendente riscosse per c	2.703.445,99	2.703.445,99
7010202001	Versamenti di ritenute previdenziali e assistenziali su Redditi da lavoro dipe	1.060.054,39	1.060.054,39
7010301001	Versamenti di ritenute erariali su Redditi da lavoro autonomo per conto terzi	44.492,77	44.492,77
7019901001	Costituzione fondi economici e carte aziendali	15.000,00	15.000,00
7019999999	Altre uscite per partite di giro n.a.c.	300.897,91	300.897,91
7029999999	Altre uscite per conto terzi n.a.c.	1.762.537,33	1.762.537,33
TOTALE GENERALE		30.370.120,51	30.370.120,51



IL DIRIGENTE
(Dot. G. Muscarella)

IL DIRETTORE GENERALE
Ente Sviluppo Agricolo
Mario Candore

PIANO DEGLI INDICATORI DI BILANCIO

Indice

- Indicatori sintetici (All. 2 a)
- Indicatori analitici concernenti la composizione delle entrate e la capacità di riscossione (All. 2 b)
- Indicatori analitici concernenti la composizione delle spese per missioni e programmi (All. 2 c)
- Indicatori concernenti la capacità di pagare spese per missioni e programmi (All. 2 d)
- Quadro sinottico (All. 2 e)

Acc. 20

SPN

Piano degli indicatori di bilancio
Rendiconto esercizio 2023

Allegato n. 2-a

TIPOLOGIA INDICATORE		DEFINIZIONE	VALORE INDICATORE
			2023
1 Rigidità strutturale di bilancio			
1.1	Incidenza spese rigide (disavanzo, personale e debito) su entrate correnti	[ripiano disavanzo a carico dell'esercizio + impegni (Macroaggregati 1.1 'Redditi di lavoro dipendente' + pdc 1.02.01.01.000 'IRAP' - FPV entrata concorrente il Macroaggregato 1.1 + FPV personale in uscita 1.1 + 1.7 'Interessi passivi' + Titolo 4 'Rimborso prestiti') / (accertamenti primi tre titoli Entrate e trasferimenti in conto capitale per ripiano disavanzi pregressi)] /	58,79 %
2 Entrate correnti			
2.1	Incidenza degli accertamenti di parte corrente sulle previsioni iniziali di parte corrente	Totale accertamenti primi tre titoli di entrata / Stanziamenti iniziali di competenza dei primi tre titoli delle Entrate	117,82 %
2.2	Incidenza degli accertamenti di parte corrente sulle previsioni definitive di parte corrente	Totale accertamenti primi tre titoli di entrata / Stanziamenti definitivi di competenza dei primi tre titoli delle Entrate	108,42 %
2.3	Incidenza degli accertamenti delle entrate proprie sulle previsioni iniziali di parte corrente	Totale accertamenti (pdc E.1.01.00.00.000 'Tributi' - 'Compartecipazioni di tributi' E.1.01.04.00.000 + E.3.00.00.00.000 'Entrate extratributarie') / Stanziamenti iniziali di competenza dei primi tre titoli delle Entrate	12,66 %
2.4	Incidenza degli accertamenti delle entrate proprie sulle previsioni definitive di parte corrente	Totale accertamenti (pdc E.1.01.00.00.000 'Tributi' - 'Compartecipazioni di tributi' E.1.01.04.00.000 + E.3.00.00.00.000 'Entrate extratributarie') / Stanziamenti definitivi di competenza dei primi tre titoli delle Entrate	11,66 %
2.5	Incidenza degli incassi correnti sulle previsioni iniziali di parte corrente	Totale incassi c/competenza e c/residui dei primi tre titoli di entrata / Stanziamenti iniziali di cassa dei primi tre titoli delle Entrate	105,92 %
2.6	Incidenza degli incassi correnti sulle previsioni definitive di parte corrente	Totale incassi c/competenza e c/residui primi tre titoli di entrata / Stanziamenti definitivi di cassa dei primi tre titoli delle Entrate	96,93 %

Piano degli indicatori di bilancio
Rendiconto esercizio 2023

TIPOLOGIA INDICATORE		DEFINIZIONE	VALORE INDICATORE
			2023
2.7	Incidenza degli incassi delle entrate proprie sulle previsioni iniziali di parte corrente	Totale incassi c/competenza e c/residui (pdc E.1.01.00.00.000 'Tributi - Compartecipazioni di tributi' E.1.01.04.00.000 + E.3.00.00.00.000 'Entrate extratributarie') / Stanziamenti iniziali di cassa dei primi tre titoli delle Entrate	2,46 %
2.8	Incidenza degli incassi delle entrate proprie sulle previsioni definitive di parte corrente	Totale incassi c/competenza e c/residui (pdc E.1.01.00.00.000 'Tributi - Compartecipazioni di tributi' E.1.01.04.00.000 + E.3.00.00.00.000 'Entrate extratributarie') / Stanziamenti definitivi di cassa dei primi tre titoli delle Entrate	2,23 %
3	Anticipazioni dell'Istituto tesoriere	Somatoria degli utilizzi giornalieri delle anticipazioni nell'esercizio / (365 x max previsto dalla norma)	0,00 %
3.1	Utilizzo medio anticipazioni di tesoreria		
3.2	Anticipazione chiuse solo contabilmente	Anticipazione di tesoreria all'inizio dell'esercizio successivo / max previsto dalla norma	0,00 %
4	Spese di personale		
4.1	Incidenza della spesa di personale sulla spesa corrente	Impegni (Maecr. 1.1 + pdc 1.02.01.01 'IRAP' + FPV personale in uscita 1.1 - FPV personale in entrata concernente il Maecr. 1.1) / (Impegni Spesa corrente - FCDE corrente+ FPV macroaggr. 1.1 - FPV di entrata concernente il Maecr. 1.1)	59,04 %
4.2	Incidenza del salario accessorio ed incentivante	Impegni (pdc 1.01.01.004 + 1.01.01.008 'indennità e altri compensi personale a tempo determinato e indeterminato' + pdc 1.01.01.003 + 1.01.01.007 'straordinario personale a tempo determinato e indeterminato' + FPV in uscita concernente il Maecr. 1.1 - FPV di entrata concernente il Maecr. 1.1) / Impegni (Maecr. 1.1 + pdc 1.02.01.01 'IRAP' + FPV in uscita concernente il Maecr. 1.1 - FPV in entrata concernente il Maecr. 1.1)	13,75 %

Piano degli indicatori di bilancio
Rendiconto esercizio 2023

Allegato n. 2-a

TIPOLOGIA INDICATORE		DEFINIZIONE	VALORE INDICATORE
			2023
4.3	Incidenza della spesa per personale flessibile	Impegni (pdc U.03.02.010.000 'Consulenze' + pdc U.03.02.12.000 'lavoro flessibile/SU/lavoro interinale' + pdc U.1.03.02.11.000 'Prestazioni professionali e specialistiche') / Impegni (Macr. 1.1 'Redditi di lavoro dipendente' + pdc U.02.01.01.000 'RAP' + FPV in uscita) concernente il macr. 1.1 - FPV in entrata concernente il macr. 1.1)	5,64 %
4.4	Spesa di personale procapite (indicatore di equilibrio dimensionale in valore assoluto)	Impegni (Macroaggregato 1.1 'Redditi di lavoro dipendente' + pdc U.02.01.01.000 'RAP' + FPV 'Personale in uscita - FPV personale in entrata' concernente il Macroaggregato 1.1) / popolazione residente al 1° gennaio (al 1° gennaio dell'esercizio di riferimento o, se disponibili, al 1° gennaio dell'ultimo anno disponibile)	0,00 €
5 Esternalizzazione dei servizi			
5.1	Indicatore di esternalizzazione dei servizi	(pdc U.1.03.02.15.000 'Contratti di servizio pubblico' + pdc U.1.04.03.01.000 'Trasferimenti correnti a imprese controllate' + pdc U.1.04.03.02.000 'Trasferimenti correnti a altre imprese partecipate') / totale spese Titolo I	0,00 %
6 Interessi passivi			
6.1	Incidenza degli interessi passivi sulle entrate correnti	Impegni Macroaggregato 1.7 'Interessi passivi' / Accertamenti primi tre titoli delle Entrate ('Entrate correnti')	0,00 %
6.2	Incidenza degli interessi passivi sulle anticipazioni sul totale della spesa per interessi passivi	Impegni voce del pdc U.1.07.06.04.000 'Interessi passivi su anticipazioni di tesoreria' / Impegni Macroaggregato 1.7 'Interessi passivi'	0,00 %
6.3	Incidenza interessi di mora sul totale della spesa per interessi passivi	Impegni voce del pdc U.1.07.06.02.000 'Interessi di mora' / Macroaggregato 1.7 'Interessi passivi'	0,00 %

**Piano degli indicatori di bilancio
Rendiconto esercizio 2023**


TIPOLOGIA INDICATORE		DEFINIZIONE	VALORE INDICATORE
			2023
7	Investimenti		
7.1	Incidenza investimenti sul totale della spesa corrente e in conto capitale	Impegni (Macroaggregato 2.2 'Investimenti fissi lordi e acquisto di terreni' + Macroaggregato 2.3 'Contributi agli investimenti') / totale Impegni Titoli I+II	0,00 %
7.2	Investimenti diretti procapite (indicatore di equilibrio dimensionale)	Impegni Macroaggregato 2.2 'Investimenti fissi lordi e acquisto di terreni' / popolazione residente	0,00 €
7.3	Contributi agli investimenti procapite	Impegni per Macroaggregato 2.3 'Contributi agli investimenti' / popolazione residente	0,00 €
7.4	Investimenti complessivi procapite	Impegni per Macroaggregati 2.2 'Investimenti fissi lordi e acquisto di terreni' e 2.3 'Contributi agli investimenti' / popolazione residente	0,00 €
7.5	Quota investimenti complessivi finanziati dal risparmio corrente	Margine corrente di competenza [Impegni + relativi FPV (Macroaggregato 2.2 'Investimenti fissi lordi e acquisto di terreni' + Macroaggregato 2.3 'Contributi agli investimenti')] (9)	0,00 %
7.6	Quota investimenti complessivi finanziati dal saldo positivo delle partite finanziarie	Saldo positivo delle partite finanziarie / Impegni +relativi FPV (Macroaggregato 2.2 'Investimenti fissi lordi e acquisto di terreni' + Macroaggregato 2.3 'Contributi agli investimenti')	0,00 %
7.7	Quota investimenti complessivi finanziati da debito	Accertamenti (Titolo 6 'Accensione prestiti' - Categoria 6.02.02 'Anticipazioni' - Categoria 6.03.03 'Accensione prestiti a seguito di escussione di garanzie' - Accensioni di prestiti da rinegoziazioni) / Impegni + relativi FPV (Macroaggregato 2.2 'Investimenti fissi lordi e acquisto di terreni' + Macroaggregato 2.3 'Contributi agli investimenti')	0,00 %

Piano degli indicatori di bilancio
Rendiconto esercizio 2023

Allegato n. 2-a

TIPOLOGIA INDICATORE		DEFINIZIONE	VALORE INDICATORE
8 Analisi dei residui			
8.1	Incidenza nuovi residui passivi di parte corrente su stock residui passivi correnti	Totale residui passivi titolo 1 di competenza dell'esercizio / Totale residui passivi titolo 1 al 31 dicembre	53,01 %
8.2	Incidenza nuovi residui passivi in c/capitale su stock residui passivi in conto capitale al 31 dicembre	Totale residui passivi titolo 2 di competenza dell'esercizio / Totale residui titolo 2 al 31 dicembre	14,36 %
8.3	Incidenza nuovi residui passivi per incremento attività finanziarie su stock residui passivi per incremento attività finanziarie al 31 dicembre	Totale residui passivi titolo 3 di competenza dell'esercizio / Totale residui passivi titolo 3 al 31 dicembre	0,00 %
8.4	Incidenza nuovi residui attivi di parte corrente su stock residui attivi di parte corrente	Totale residui attivi titoli 1, 2, 3 di competenza dell'esercizio / Totale residui attivi titolo 1, 2, 3 al 31 dicembre	59,47 %
8.5	Incidenza nuovi residui attivi in c/capitale su stock residui attivi in c/capitale	Totale residui attivi titolo 4 di competenza dell'esercizio / Totale residui attivi titolo 4 al 31 dicembre	27,69 %
8.6	Incidenza nuovi residui attivi per riduzione di attività finanziarie su stock residui attivi per riduzione di attività finanziarie	Totale residui attivi titolo 5 di competenza dell'esercizio / Totale residui attivi titolo 5 al 31 dicembre	0,00 %

**Piano degli indicatori di bilancio
Rendiconto esercizio 2023**

TIPOLOGIA INDICATORE		DEFINIZIONE	VALORE INDICATORE 2023
9	Smaltimento debiti non finanziari		48,97 %
9.1	Smaltimento debiti commerciali nati nell'esercizio	Pagamenti di competenza (Macroaggregati 1.3 'Acquisto di beni e servizi' + 2.2 'Investimenti fissi lordi e acquisto di terreni') / Impegni di competenza (Macroaggregati 1.3 'Acquisto di beni e servizi' + 2.2 'Investimenti fissi lordi e acquisto di terreni')	
9.2	Smaltimento debiti commerciali nati negli esercizi precedenti	Pagamenti e residui (Macroaggregati 1.3 'Acquisto di beni e servizi' + 2.2 'Investimenti fissi lordi e acquisto di terreni') / stock residui al 1° gennaio (Macroaggregati 1.3 'Acquisto di beni e servizi' + 2.2 'Investimenti fissi lordi e acquisto di terreni')	22,07 %
9.3	Smaltimento debiti verso altre amministrazioni pubbliche nati nell'esercizio	Pagamenti di competenza [Trasferimenti correnti a Amministrazioni Pubbliche (U.1.04.01.00.000) + Trasferimenti di tributi (U.1.05.00.00.000) + Fondi perequativi (U.1.06.00.00.000) + Contributi agli investimenti a Amministrazioni pubbliche (U.2.03.01.00.000) + Altri trasferimenti in conto capitale (U.2.04.01.00.000 + U.2.04.11.00.000 + U.2.04.16.00.000 + U.2.04.21.00.000)] / Impegni di competenza [Trasferimenti correnti a Amministrazioni Pubbliche (U.1.04.01.00.000) + Trasferimenti di tributi (U.1.05.00.00.000) + Fondi perequativi (U.1.06.00.00.000) + Contributi agli investimenti a Amministrazioni pubbliche (U.2.03.01.00.000) + Altri trasferimenti in conto capitale (U.2.04.01.00.000 + U.2.04.11.00.000 + U.2.04.16.00.000 + U.2.04.21.00.000)]	0,00 %
9.4	Smaltimento debiti verso altre amministrazioni pubbliche nati negli esercizi precedenti	Pagamenti in c/residui [Trasferimenti correnti a Amministrazioni Pubbliche (U.1.04.01.00.000) + Trasferimenti di tributi (U.1.05.00.00.000) + Fondi perequativi (U.1.06.00.00.000) + Contributi agli investimenti a Amministrazioni pubbliche (U.2.03.01.00.000) + Altri trasferimenti in conto capitale (U.2.04.01.00.000 + U.2.04.11.00.000 + U.2.04.16.00.000 + U.2.04.21.00.000)] / stock residui al 1° gennaio [Trasferimenti correnti a Amministrazioni Pubbliche (U.1.04.01.00.000) + Trasferimenti di tributi (U.1.05.00.00.000) + Fondi perequativi (U.1.06.00.00.000) + Contributi agli investimenti a Amministrazioni pubbliche (U.2.03.01.00.000) + Altri trasferimenti in conto capitale (U.2.04.01.00.000 + U.2.04.11.00.000 + U.2.04.16.00.000 + U.2.04.21.00.000)]	0,00 GG
9.5	Indicatore annuale di tempestività dei pagamenti	Somma, per ciascuna fattura emessa a titolo corrispettivo di una transazione commerciale, dei giorni effettivi intercorrenti tra la data di scadenza della fattura o richiesta equivalente di pagamento e la data di pagamento ai fornitori moltiplicata per l'importo dovuto, rapportata alla somma degli importi pagati nel periodo di riferimento.	
10	Debiti finanziari	Impegni per estinzioni anticipate / Debito da finanziamento al 31/12 anno precedente (2)	0,00 %
10.1	Incidenza estinzioni anticipate debiti finanziari		

TIPOLOGIA INDICATORE

Piano degli indicatori di bilancio
Rendiconto esercizio 2023

Allegato n. 2-a

		DEFINIZIONE	VALORE INDICATORE
10.2	Incidenza estinzioni ordinarie debiti finanziari:	(Totale impegni Titolo 4 della spesa - Impegni estinzioni anticipate) / Debito da finanziamento al 31/12 anno precedente (2)	2023
10.3	Sostenibilità debiti finanziari		0,00 %
10.4	Indebitamento procapite	Impegni [(Totale 1.7 'Interessi passivi' - 'Interessi di mora' (U.1.07.06.02.000) - 'Interessi per anticipazioni prestiti' (U.1.07.06.04.000) + Titolo 4 della spesa - estinzioni anticipate) - (Accertamenti Entrate categoria (E.4.02.06.00.000) 'Contributi agli investimenti direttamente destinati al rimborso di prestiti da amministrazioni pubbliche' + 'Trasferimenti in conto capitale per assunzione di debiti dell'amministrazione da parte di amministrazioni pubbliche (E.4.03.01.00.000) + 'Trasferimenti in conto capitale da parte di amministrazioni pubbliche per cancellazione di debiti dell'amministrazione (E.4.03.04.00.000)))] / Accertamenti Titoli nn. 1, 2 e 3 Debito di finanziamento al 31/12 (2) / popolazione residente (al 1° gennaio dell'esercizio di riferimento o, se non disponibile, al 1° gennaio dell'ultimo anno disponibile)	0,00 %
11	Composizione dell'avanzo di amministrazione (4)		0,00 €
11.1	Incidenza quota libera di parte corrente nell'avanzo	Quota libera di parte corrente dell'avanzo/Avanzo di amministrazione (5)	100,00 %
11.2	Incidenza quota libera in c/capitale nell'avanzo	Quota libera in conto capitale dell'avanzo/Avanzo di amministrazione (6)	0,00 %
11.3	Incidenza quota accantonata nell'avanzo	Quota accantonata dell'avanzo/Avanzo di amministrazione (7)	0,00 %
11.4	Incidenza quota vincolata nell'avanzo	Quota vincolata dell'avanzo / Avanzo di amministrazione (8)	0,00 %

Piano degli indicatori di bilancio
Rendiconto esercizio 2023

TIPOLOGIA INDICATORE		DEFINIZIONE	VALORE INDICATORE
			2023
12	Disavanzo di amministrazione	(Disavanzo di amministrazione esercizio precedente - Disavanzo di amministrazione esercizio in corso) / Totale Disavanzo esercizio precedente (3)	0,00 %
12.1	Quota disavanzo ripianato nell'esercizio	(Disavanzo di amministrazione esercizio in corso - Disavanzo di amministrazione esercizio precedente) / Totale Disavanzo esercizio precedente (3)	0,00 %
12.2	Incremento del disavanzo rispetto all'esercizio precedente	Totale disavanzo di amministrazione (3) / Patrimonio netto (1)	0,00 %
12.3	Sostenibilità patrimoniale del disavanzo	Disavanzo iscritto in spesa del conto del bilancio / Accertamenti dei titoli 1, 2 e 3 delle entrate e trasferimenti in conto capitale per ripiano disavanzati pregressi	4,46 %
12.4	Sostenibilità disavanzo effettivamente a carico dell'esercizio	Disavanzo derivante da debito autorizzato e non contratto / Disavanzo di amministrazione di cui alla lettera E dell'allegato al rendiconto riguardante il risultato di amministrazione presunto	0,00 %
12.5	Quota disavanzo derivante da debito autorizzato e non contratto		
13	Debiti fuori bilancio	Importo Debiti riconosciuti e finanziati / Totale impegni titolo I e titolo II	0,00 %
13.1	Debiti riconosciuti e finanziati		

Piano degli indicatori di bilancio
Rendiconto esercizio 2023

Allegato n. 2-a

TIPOLOGIA INDICATORE		DEFINIZIONE	VALORE INDICATORE
			2023
13.2	Debiti in corso di riconoscimento	Importo debiti fuori bilancio in corso di riconoscimento / Totale accertamento entrate dei titoli 1, 2 e 3	0,00 %
13.3	Debiti riconosciuti e in corso di finanziamento	Importo Debiti fuori bilancio riconosciuti e in corso di finanziamento / Totale accertamento entrate dei titoli 1, 2 e 3	0,00 %
14	Fondo pluriennale vincolato		
14.1	Utilizzo del fpv	(Fondo pluriennale vincolato corrente e capitale iscritto in entrata del bilancio - Quota del fondo pluriennale vincolato corrente e capitale non utilizzata nel corso dell'esercizio e rinviata agli esercizi successivi) / Fondo pluriennale vincolato corrente e capitale iscritto in entrata nel bilancio	0,00 %
15	Partite di giro e conto terzi		
15.1	Incidenza partite di giro e conto terzi in entrata	Totale accertamenti Entrate per conto terzi e partite di giro - Finanziamento della gestione sanitaria dalla gestione ordinaria della Regione (E.9.01.04.00.000) - Reintegro disponibilità dal conto sanità al conto non sanità della Regione (E.9.01.99.04.000) - Reintegro (E.9.01.99.02.000) / Totale accertamenti primi tre titoli di entrata	18,71 %
15.2	Incidenza partite di giro e conto terzi in uscita	Totale impegni Uscite per conto terzi e partite di giro - Trasferimento di risorse dalla gestione ordinaria alla gestione sanitaria della Regione (U.7.01.04.00.000) - Integrazione disponibilità dal conto sanità al conto non sanità della Regione (U.7.01.99.04.000) - Integrazione disponibilità dal conto non sanità al conto sanità della Regione (U.7.01.99.05.000) - Chiusura anticipazioni sanità della tesoreria statale (U.7.01.99.02.000) / Totale impegni primo titolo di spesa	20,24 %

Piano degli indicatori di bilancio
Rendiconto esercizio 2023

Indicatori analitici concernenti la composizione delle entrate e la capacità di riscossione

Titolo Tipologia	Denominazione	Composizione delle entrate (dati percentuali)			Percentuale riscossione entrate					
		Previsioni iniziali competenza/previsioni iniziali competenza	Previsioni definitive totale	Accertamenti/ Totale	% di riscossione prevista nel bilancio di previsione iniziale: Previsioni iniziali cassa/ (previsioni iniziali competenza + residui)	% di riscossione prevista nelle previsioni definitive: Previsioni definitive cassa/ (previsioni definitive competenza + residui)	% di riscossione complessiva: (Riscossioni c/residui)/ (Accertamenti + residui definitivi iniziali)	% di riscossione dei crediti esigibili nell'esercizio: Riscossioni c/comp/ Accertamenti di competenza	% di riscossione dei crediti esigibili negli esercizi precedenti: Riscossioni c/residui/ residui definitivi iniziali	
TITOLO 1: ENTRATE CORRENTI DI NATURA TRIBUTARIA, CONTRIBUTIVA E PERQUANTIVA										
10101	Tipologia 101: Imposte, tasse e prelevati assimilati	0,00%	0,00%	0,00%	0,00%	0,00%	0,00%	0,00%	0,00%	
10102	Tipologia 102: Tributi destinati al finanziamento della sanità	0,00%	0,00%	0,00%	0,00%	0,00%	0,00%	0,00%	0,00%	
10103	Tipologia 103: Tributi devoluti e regolati alle autonomie speciali	0,00%	0,00%	0,00%	0,00%	0,00%	0,00%	0,00%	0,00%	
10104	Tipologia 104: Compartecipazioni di tributi	0,00%	0,00%	0,00%	0,00%	0,00%	0,00%	0,00%	0,00%	
10201	Tipologia 201: Contributi sociali e prelevati a carico del datore di lavoro e dei lavoratori	0,00%	0,00%	0,00%	0,00%	0,00%	0,00%	0,00%	0,00%	
10202	Tipologia 202: Contributi sociali a carico delle persone non occupate	0,00%	0,00%	0,00%	100,00%	100,00%	0,00%	0,00%	0,00%	
10301	Tipologia 301: Fondi prelevati da Amministrazioni Centrali	0,00%	0,00%	0,00%	100,00%	100,00%	0,00%	0,00%	0,00%	
10000	Totale TITOLO 1: ENTRATE CORRENTI DI NATURA TRIBUTARIA, CONTRIBUTIVA E PERQUANTIVA	0,00%	0,00%	0,00%	100,00%	100,00%	0,00%	0,00%	0,00%	
TITOLO 2: TRASFERIMENTI CORRENTI										
20101	Tipologia 101: Trasferimenti correnti da Amministrazioni pubbliche	59,48%	59,30%	70,07%	78,42%	80,08%	88,63%	91,05%	22,71%	
20102	Tipologia 102: Trasferimenti correnti da Famiglie	0,00%	0,00%	0,00%	0,00%	0,00%	0,00%	0,00%	0,00%	
20103	Tipologia 103: Trasferimenti correnti da Imprese	0,00%	0,00%	0,00%	0,00%	0,00%	0,00%	0,00%	0,00%	
20104	Tipologia 104: Trasferimenti correnti da Istituzioni Sociali Private	0,00%	0,00%	0,00%	0,00%	0,00%	0,00%	0,00%	0,00%	
20105	Tipologia 105: Trasferimenti correnti dall'Unione Europea e dal Resto del Mondo	0,00%	0,00%	0,00%	0,00%	0,00%	0,00%	0,00%	0,00%	
20000	Totale TITOLO 2: TRASFERIMENTI CORRENTI	59,48%	59,30%	70,07%	78,42%	80,08%	88,63%	91,05%	22,71%	

TITOLO 3:	ENTRATE EXTRAIRREGOLARI										
30100	Tipologia 100: Vendita di beni e servizi e proventi derivanti dalla gestione dei beni	1,06%	1,06%	8,19%	59,30%	95,33%	8,19%	11,46%			
30200	Tipologia 200: Proventi derivanti dall'attività di controllo e repressione delle irregolarità e degli abusi	0,00%	0,00%	0,00%	0,00%	0,00%	0,00%	0,00%			4,59%
											0,00%

Piano degli indicatori di bilancio
Rendiconto esercizio 2023
Indicatori analitici concernenti la composizione delle entrate e la capacità di riscossione

Titolo Tipologia	Denominazione	Composizione delle entrate (dati percentuali)				Percentuale riscossione entrate				
		Previsioni iniziali/competenza totale previsioni iniziali competenza	Previsioni definitive/competenza totale previsioni definitive competenza	Accertamenti/Totale Accertamenti	% di riscossione prevista nel bilancio di previsione iniziale (previsioni iniziali competenza + residui)	% di riscossione prevista nelle previsioni definitive/previsioni definitive cassa/competenza + residui)	% di riscossione complessiva: (Riscossioni c/comp/Residui + residui definitivi iniziali)	% di riscossione dei crediti esigibili nell'esercizio: Riscossioni c/comp/ Accertamenti di competenza	% di riscossione dei crediti esigibili negli esercizi precedenti: Riscossioni c/residui/ Residui definitivi iniziali	
30300	Tipologia 300: Interessi attivi	0,00%	0,00%	0,00%	0,00%	0,00%	0,00%	0,00%	0,00%	
30400	Tipologia 400: Altre entrate da redditi da capitale	0,00%	0,00%	0,00%	0,00%	0,00%	0,00%	0,00%	0,00%	
30500	Tipologia 500: Rimborsi e altre entrate correnti	0,33%	0,33%	0,23%	100,00%	100,00%	62,21%	100,00%	0,00%	
30000	Totale TITOLO 3: ENTRATE EXTRATRIBUTARIE	1,39%	1,39%	8,44%	95,58%	95,60%	9,56%	14,09%	4,59%	
TITOLO 4:	ENTRATE IN CONTO CAPITALE									
40100	Tipologia 100: Tributi in conto capitale	0,00%	0,00%	0,00%	0,00%	0,00%	0,00%	0,00%	0,00%	
40200	Tipologia 200: Contributi agli investimenti	10,73%	13,23%	6,74%	99,50%	99,59%	31,04%	61,19%	1,96%	
40300	Tipologia 300: Altri trasferimenti in conto capitale	0,00%	0,00%	0,00%	0,00%	0,00%	0,00%	0,00%	0,00%	
40400	Tipologia 400: Entrate da alienazione di beni materiali e immateriali	0,00%	0,00%	0,07%	100,00%	100,00%	19,01%	100,00%	0,00%	
40500	Tipologia 500: ALTRE ENTRATE IN CONTO CAPITALE	0,00%	0,00%	0,00%	0,00%	0,00%	0,00%	0,00%	0,00%	
40000	Totale TITOLO 4: ENTRATE IN CONTO CAPITALE	10,73%	13,23%	6,81%	99,51%	99,60%	30,73%	61,58%	1,88%	
TITOLO 5:	Entrate da riduzione di attività finanziarie									
50100	Tipologia 100: Alienazione di attività finanziarie	0,00%	0,00%	0,50%	0,00%	0,00%	0,00%	0,00%	0,00%	
50200	Tipologia 200: Riscossione crediti di breve termine	0,00%	0,00%	0,00%	0,00%	0,00%	0,00%	0,00%	0,00%	
50300	Tipologia 300: Riscossione crediti di medio-lungo termine	0,00%	0,00%	0,00%	0,00%	0,00%	0,00%	0,00%	0,00%	
50400	Tipologia 400: Altre entrate per riduzione di attività finanziarie	0,00%	0,00%	0,00%	0,00%	0,00%	0,00%	0,00%	0,00%	

Piano degli indicatori di bilancio
Rendiconto esercizio 2023

Indicatori analitici concernenti la composizione delle entrate e la capacità di riscossione

Titolo Tipologia	Denominazione	Composizione delle entrate (dati percentuali)			Percentuale riscossione entrate						
		Previsioni iniziali competenza/previsioni iniziali competenza	Previsioni definitive totale	Accertamenti/Totali	% di riscossione prevista nel bilancio di previsione iniziale: Previsioni iniziali cassa/ (previsioni iniziali competenza + residui)	% di riscossione prevista nelle previsioni definitive: Previsioni definitive cassa/ (previsioni definitive competenza + residui)	% di riscossione complessiva: (Riscossioni c/comp+ Riscossioni c/residui)/ (Accertamenti + residui definitivi iniziali)	% di riscossione dei crediti esigibili nell'esercizio: Riscossioni c/comp/ Accertamenti di competenza	% di riscossione dei crediti esigibili negli esercizi precedenti: Riscossioni c/residui/ Riscossioni c/residui definitivi iniziali		
50000	Totale TITOLO 5: Entrate da rifazione di attività finanziarie	0,00%	0,00%	0,00%	0,00%	0,00%	0,00%	0,00%	0,00%	0,00%	
TITOLO 6:	ACCENSIONE DI PRESTITI										
60100	Tipologia 100: Emissione di titoli obbligazionari	0,00%	0,00%	0,00%	0,00%	0,00%	0,00%	0,00%	0,00%	0,00%	
60200	Tipologia 200: Accensione prestiti a breve termine	0,00%	0,00%	0,00%	0,00%	0,00%	0,00%	0,00%	0,00%	0,00%	
60300	Tipologia 300: Accensione mutui e altri finanziamenti a medio lungo termine	0,00%	0,00%	0,00%	0,00%	0,00%	0,00%	0,00%	0,00%	0,00%	
60400	Tipologia 400: Altre forme di indebitamento	0,00%	0,00%	0,00%	0,00%	0,00%	0,00%	0,00%	0,00%	0,00%	
60000	Totale TITOLO 6: ACCENSIONE DI PRESTITI	0,00%	0,00%	0,00%	0,00%	0,00%	0,00%	0,00%	0,00%	0,00%	
TITOLO 7:	ANTICIPAZIONI DA ISTITUTO TESORIERE / CASSIERE										
70100	Tipologia 100: Anticipazioni da istituto tesoriere/cassiere	0,00%	0,00%	0,00%	0,00%	0,00%	0,00%	0,00%	0,00%	0,00%	
70000	Totale TITOLO 7: ANTICIPAZIONI DA ISTITUTO TESORIERE / CASSIERE	0,00%	0,00%	0,00%	0,00%	0,00%	0,00%	0,00%	0,00%	0,00%	
TITOLO 9:	ENTRATE PER CONTO TERZI E PARTITE DI GIRO										
90100	Tipologia 100: Entrate per partite di giro	18,84%	17,36%	13,77%	99,87%	99,87%	64,49%	98,22%	9,69%		
90200	Tipologia 200: Entrate per conto terzi	9,56%	8,72%	0,52%	100,00%	100,00%	2,10%	41,13%	0,06%		
90000	Totale TITOLO 9: ENTRATE PER CONTO TERZI E PARTITE DI GIRO	28,40%	26,07%	14,69%	99,93%	99,93%	35,11%	94,85%	3,05%		
TOTALE ENTRATE		100,00%	100,00%	100,00%	90,22%	90,80%	58,52%	83,11%	4,20%		

MISSIONI E PROGRAMMI

Indicatore analitici concernenti la composizione delle spese per missioni e programmi
 Piano degli indicatori di bilancio
 Rendiconto esercizio 2023

Allegato n. 2-c

MISSIONI E PROGRAMMI	COMPOSIZIONE DELLE SPESE PER MISSIONI E PROGRAMMI (dati percentuali)				Dati di rendiconto	
	Previsioni iniziali	Previsioni definitive	Previsioni iniziali	Previsioni definitive	di cui Incidenza economica di spesa: Economiche di competenza/ Totale	di cui Incidenza economica di spesa: Economiche di competenza/ Totale
	Incidenza Missioni/ Programmi: Previsioni stanziamento/ totale previsioni missioni:	di cui Incidenza FPV: Previsioni stanziamento FPV/ Previsione FPV totale	Incidenza Missioni/ Programmi: Previsioni stanziamento/ totale previsioni missioni	di cui Incidenza FPV: Previsioni stanziamento FPV/ Previsione FPV totale	Incidenza Missione programma: (Impegni + FPV)/Totale impegni + FPV/ Totale FPV	di cui Incidenza economica di spesa: Economiche di competenza/ Totale
Missione 01, SERVIZI ISTITUZIONALI E GENERALI, DI GESTIONE	01	0,00%	0,00%	0,00%	0,00%	0,00%
	02	0,00%	0,00%	0,00%	0,00%	0,00%
	03	0,00%	0,00%	0,00%	0,00%	0,00%
	04	0,00%	0,00%	0,00%	0,00%	0,00%
	05	0,00%	0,00%	0,00%	0,00%	0,00%
	06	0,00%	0,00%	0,00%	0,00%	0,00%
	07	0,00%	0,00%	0,00%	0,00%	0,00%
	08	0,00%	0,00%	0,00%	0,00%	0,00%
	09	0,00%	0,00%	0,00%	0,00%	0,00%
	10	0,00%	0,00%	0,00%	0,00%	0,00%
	11	0,00%	0,00%	0,00%	0,00%	0,00%
	12	0,00%	0,00%	0,00%	0,00%	0,00%
TOTALE Missione 01 SERVIZI ISTITUZIONALI E GENERALI, DI GESTIONE	0,00%	0,00%	0,00%	0,00%	0,00%	0,00%
Missione 02, GIUSTIZIA	01	0,00%	0,00%	0,00%	0,00%	0,00%
	02	0,00%	0,00%	0,00%	0,00%	0,00%
	03	0,00%	0,00%	0,00%	0,00%	0,00%
TOTALE Missione 02 GIUSTIZIA	0,00%	0,00%	0,00%	0,00%	0,00%	0,00%
Missione 03, ORDINE PUBBLICO E SICUREZZA	01	0,00%	0,00%	0,00%	0,00%	0,00%
	02	0,00%	0,00%	0,00%	0,00%	0,00%
	03	0,00%	0,00%	0,00%	0,00%	0,00%
	04	0,00%	0,00%	0,00%	0,00%	0,00%
	05	0,00%	0,00%	0,00%	0,00%	0,00%
	06	0,00%	0,00%	0,00%	0,00%	0,00%
	07	0,00%	0,00%	0,00%	0,00%	0,00%
	08	0,00%	0,00%	0,00%	0,00%	0,00%
	09	0,00%	0,00%	0,00%	0,00%	0,00%
	10	0,00%	0,00%	0,00%	0,00%	0,00%
	11	0,00%	0,00%	0,00%	0,00%	0,00%
	TOTALE Missione 03 ORDINE PUBBLICO E SICUREZZA	0,00%	0,00%	0,00%	0,00%	0,00%
Missione 04, ISTRUZIONE E DIRITTO ALLO STUDIO	01	0,00%	0,00%	0,00%	0,00%	0,00%
	02	0,00%	0,00%	0,00%	0,00%	0,00%
	03	0,00%	0,00%	0,00%	0,00%	0,00%
	04	0,00%	0,00%	0,00%	0,00%	0,00%
	05	0,00%	0,00%	0,00%	0,00%	0,00%
	06	0,00%	0,00%	0,00%	0,00%	0,00%
	07	0,00%	0,00%	0,00%	0,00%	0,00%
	08	0,00%	0,00%	0,00%	0,00%	0,00%
TOTALE Missione 04 ISTRUZIONE E DIRITTO ALLO STUDIO	0,00%	0,00%	0,00%	0,00%	0,00%	
Missione 05, TUTELA E VALORIZZAZIONE DEI BENI ED ATTIVITA' CULTURALI	01	0,00%	0,00%	0,00%	0,00%	0,00%
	02	0,00%	0,00%	0,00%	0,00%	0,00%
	03	0,00%	0,00%	0,00%	0,00%	0,00%
TOTALE Missione 05 TUTELA E VALORIZZAZIONE DEI BENI ED ATTIVITA' CULTURALI	0,00%	0,00%	0,00%	0,00%	0,00%	

Piano degli indicatori di bilancio
Rendiconto esercizio 2023

Indicatori analitici concernenti la composizione delle spese per missioni e programmi

MISSIONI E PROGRAMMI	COMPOSIZIONE DELLE SPESE PER MISSIONI E PROGRAMMI (dati percentuali)						Dati di rendiconto		
	Previsioni iniziali			Previsioni definitive			Incidenza Missione programma: (Impegni + FPV)/(Totale impegni + Totale FPV)	di cui: incidenza FPV / Totale FPV	di cui: Economie di spesa: Economie di competenza/ Totale Economie di competenza
	Incidenza Missioni/ Programmi: Previsioni stanziamento/ totale previsioni missioni	di cui Incidenza FPV: Previsioni stanziamento FPV/ Previsione FPV totale	Incidenza Missioni/ Programmi: Previsioni stanziamento/ totale previsioni missioni	di cui Incidenza FPV: Previsioni stanziamento FPV/ Previsione FPV totale	Incidenza Missione programma: (Impegni + FPV)/(Totale impegni + Totale FPV)				
Missione 06, POLITICHE GIOVANNI, SPORT E TEMPO LIBERO	01 Sport e tempo libero	0,00%	0,00%	0,00%	0,00%	0,00%	0,00%	0,00%	0,00%
	02 Giovani	0,00%	0,00%	0,00%	0,00%	0,00%	0,00%	0,00%	0,00%
	03 Politica regionale unitaria per i giovani, lo sport e il tempo libero	0,00%	0,00%	0,00%	0,00%	0,00%	0,00%	0,00%	0,00%
TOTALE Missione 06 POLITICHE GIOVANNI, SPORT E TEMPO LIBERO		0,00%	0,00%	0,00%	0,00%	0,00%	0,00%	0,00%	0,00%
Missione 07, TURISMO	01 Sviluppo e valorizzazione del turismo	0,00%	0,00%	0,00%	0,00%	0,00%	0,00%	0,00%	0,00%
	02 Politica regionale unitaria per il turismo	0,00%	0,00%	0,00%	0,00%	0,00%	0,00%	0,00%	0,00%
	03 TOTALE Missione 07 TURISMO	0,00%	0,00%	0,00%	0,00%	0,00%	0,00%	0,00%	0,00%
Missione 08 ASSETTO DEL TERRITORIO ED EDILIZIA ABITATIVA	01 Urbanistica e assetto del territorio	0,00%	0,00%	0,00%	0,00%	0,00%	0,00%	0,00%	0,00%
	02 Edilizia residenziale pubblica e locale e piani di edilizia economico-popolare	0,00%	0,00%	0,00%	0,00%	0,00%	0,00%	0,00%	0,00%
	03 Politica regionale unitaria per l'assetto del territorio e l'edilizia abitativa	0,00%	0,00%	0,00%	0,00%	0,00%	0,00%	0,00%	0,00%
TOTALE Missione 08 ASSETTO DEL TERRITORIO ED EDILIZIA ABITATIVA		0,00%	0,00%	0,00%	0,00%	0,00%	0,00%	0,00%	0,00%
Missione 09 SVILUPPO SOSTENIBILE E TUTELA DEL TERRITORIO E DELL'AMBIENTE	01 Difesa del suolo	0,00%	0,00%	0,00%	0,00%	0,00%	0,00%	0,00%	0,00%
	02 Tutela, valorizzazione e recupero ambientale	0,00%	0,00%	0,00%	0,00%	0,00%	0,00%	0,00%	0,00%
	03 Rifiuti	0,00%	0,00%	0,00%	0,00%	0,00%	0,00%	0,00%	0,00%
	04 Servizio idrico integrato	0,00%	0,00%	0,00%	0,00%	0,00%	0,00%	0,00%	0,00%
	05 Aree protette, parchi naturali, protezione naturalistica e forestazione	0,00%	0,00%	0,00%	0,00%	0,00%	0,00%	0,00%	0,00%
	06 Tutela e valorizzazione delle risorse idriche	0,00%	0,00%	0,00%	0,00%	0,00%	0,00%	0,00%	0,00%
	07 Sviluppo sostenibile territorio montano piccoli Comuni	0,00%	0,00%	0,00%	0,00%	0,00%	0,00%	0,00%	0,00%
	08 Qualità dell'aria e riduzione dell'inquinamento	0,00%	0,00%	0,00%	0,00%	0,00%	0,00%	0,00%	0,00%
	09 Politica regionale unitaria per lo sviluppo sostenibile e la tutela del territorio e dell'ambiente	0,00%	0,00%	0,00%	0,00%	0,00%	0,00%	0,00%	0,00%
TOTALE Missione 09 SVILUPPO SOSTENIBILE E TUTELA DEL TERRITORIO E DELL'AMBIENTE		0,00%	0,00%	0,00%	0,00%	0,00%	0,00%	0,00%	0,00%
Missione 10, TRASPORTI E DIRITTO ALLA MOBILITA'	01 Trasporto ferroviario	0,00%	0,00%	0,00%	0,00%	0,00%	0,00%	0,00%	0,00%
	02 Trasporto pubblico locale	0,00%	0,00%	0,00%	0,00%	0,00%	0,00%	0,00%	0,00%
	03 Trasporto per vie d'acqua	0,00%	0,00%	0,00%	0,00%	0,00%	0,00%	0,00%	0,00%
	04 Altre modalità di trasporto	0,00%	0,00%	0,00%	0,00%	0,00%	0,00%	0,00%	0,00%
	05 Viabilità e infrastrutture stradali	0,00%	0,00%	0,00%	0,00%	0,00%	0,00%	0,00%	0,00%
	06 Politica regionale unitaria per i trasporti e il diritto alla mobilità	0,00%	0,00%	0,00%	0,00%	0,00%	0,00%	0,00%	0,00%
TOTALE Missione 10 TRASPORTI E DIRITTO ALLA MOBILITA'		0,00%	0,00%	0,00%	0,00%	0,00%	0,00%	0,00%	0,00%
Missione 11, SOCCORSO CIVILE	01 Impianti a servizio di calamità naturali	0,00%	0,00%	0,00%	0,00%	0,00%	0,00%	0,00%	0,00%
	02 Politica regionale unitaria per il soccorso e la protezione civile	0,00%	0,00%	0,00%	0,00%	0,00%	0,00%	0,00%	0,00%
TOTALE Missione 11 SOCCORSO CIVILE		0,00%	0,00%	0,00%	0,00%	0,00%	0,00%	0,00%	0,00%

Piano degli indicatori di bilancio
Rendiconto esercizio 2023

Allegato n. 2-c

MISSIONI E PROGRAMMI		Indicatori analitici concernenti la composizione delle spese per missioni e programmi									
		COMPOSIZIONE DELLE SPESE PER MISSIONI E PROGRAMMI (dati percentuali)					Dati di rendiconto				
		Previsioni iniziali		Previsioni definitive		Dati di rendiconto					
		Incidenza Missioni/Programmi: Previsioni stanziamento/ totale previsioni missioni	di cui Incidenza FPV: Previsioni stanziamento FPV/ Previsione FPV totale	Incidenza Missioni/Programmi: Previsioni stanziamento/ totale previsioni missioni	di cui Incidenza FPV: Previsioni stanziamento FPV/ Previsione FPV totale	Incidenza Missione programma: (Impegni + FPV)/(Totale impegni + Totale FPV)	di cui Incidenza FPV: FPV/ Totale FPV	di cui Incidenza economie di spesa: Economie di competenza/ Totale			
Missione 12, DIRITTI SOCIALI, POLITICHE SOCIALI E FAMIGLIA	01	Interventi per l'infanzia e per i minori e per asili nido	0,00%	0,00%	0,00%	0,00%	0,00%	0,00%	0,00%	0,00%	
	02	Interventi per le disabilità	0,00%	0,00%	0,00%	0,00%	0,00%	0,00%	0,00%	0,00%	
	03	Interventi per gli anziani	0,00%	0,00%	0,00%	0,00%	0,00%	0,00%	0,00%	0,00%	
	04	Interventi per soggetti a rischio di esclusione sociale	0,00%	0,00%	0,00%	0,00%	0,00%	0,00%	0,00%	0,00%	
	05	Interventi per le famiglie	0,00%	0,00%	0,00%	0,00%	0,00%	0,00%	0,00%	0,00%	
	06	Interventi per il diritto alla casa	0,00%	0,00%	0,00%	0,00%	0,00%	0,00%	0,00%	0,00%	
	07	Programmazione e governo della rete dei servizi sociosanitari e sociali	0,00%	0,00%	0,00%	0,00%	0,00%	0,00%	0,00%	0,00%	
	08	Cooperazione e associazionismo	0,00%	0,00%	0,00%	0,00%	0,00%	0,00%	0,00%	0,00%	
	09	Servizio regionale unificato per i diritti sociali e la famiglia	0,00%	0,00%	0,00%	0,00%	0,00%	0,00%	0,00%	0,00%	
	10	Politica regionale unitaria per i diritti sociali e la famiglia	0,00%	0,00%	0,00%	0,00%	0,00%	0,00%	0,00%	0,00%	
TOTALE Missione 12 DIRITTI SOCIALI, POLITICHE SOCIALI E FAMIGLIA			0,00%	0,00%	0,00%	0,00%	0,00%	0,00%	0,00%	0,00%	
Missione 13, TUTELA DELLA SALUTE	01	Servizio sanitario regionale - finanziamento ordinario corrente per la garanzia del LEA	0,00%	0,00%	0,00%	0,00%	0,00%	0,00%	0,00%	0,00%	
	02	Servizio sanitario regionale - finanziamento aggiuntivo corrente per livelli di assistenza superiori al LEA	0,00%	0,00%	0,00%	0,00%	0,00%	0,00%	0,00%	0,00%	
	03	Servizio sanitario regionale - finanziamento aggiuntivo corrente per la copertura dello squilibrio del bilancio corrente	0,00%	0,00%	0,00%	0,00%	0,00%	0,00%	0,00%	0,00%	
	04	Servizio sanitario regionale - ripiano di disavanzi sanitari relativi ad esercizi pregressi	0,00%	0,00%	0,00%	0,00%	0,00%	0,00%	0,00%	0,00%	
	05	Servizio sanitario regionale - investimenti sanitari	0,00%	0,00%	0,00%	0,00%	0,00%	0,00%	0,00%	0,00%	
	06	Servizio sanitario regionale - prestazioni maggiorati rettili SSN	0,00%	0,00%	0,00%	0,00%	0,00%	0,00%	0,00%	0,00%	
	07	Ulteriori spese in materia sanitaria	0,00%	0,00%	0,00%	0,00%	0,00%	0,00%	0,00%	0,00%	
	08	Politica regionale unitaria per la tutela della salute	0,00%	0,00%	0,00%	0,00%	0,00%	0,00%	0,00%	0,00%	
TOTALE Missione 13 TUTELA DELLA SALUTE			0,00%	0,00%	0,00%	0,00%	0,00%	0,00%	0,00%	0,00%	

Piano degli indicatori di bilancio
Rendiconto esercizio 2023

Indicatori analitici concernenti la composizione delle spese per missioni e programmi

MISSIONI E PROGRAMMI	COMPOSIZIONE DELLE SPESE PER MISSIONI E PROGRAMMI (dati percentuali)				Dati di rendiconto		
	Previsioni iniziali Incidenza Missioni/ Programmi: Previsioni stanziamento/ totale Previsioni missioni	di cui Incidenza FPV: Previsioni stanziamento FPV/ Previsione FPV totale	Previsioni definitive Incidenza Missioni/ Programmi: Previsioni stanziamento/ totale Previsioni missioni	di cui Incidenza FPV: Previsioni stanziamento FPV/ Previsione FPV totale	Incidenza Missione programmata: (Impegni + FPV)/(Totale impegni + Totale FPV)	di cui Incidenza FPV: FPV / Totale FPV	di cui incidenza economie di spesa: Economie di competenza/ Totale Economie di competenza
Missione 14, SVILUPPO ECONOMICO E COMPETITIVITA'	01	Industria e PMI e artigianato	0,00%	0,00%	0,00%	0,00%	0,00%
	02	Commercio - reti distributive - tutela dei consumatori	0,00%	0,00%	0,00%	0,00%	0,00%
	03	Ricerca e innovazione	0,00%	0,00%	0,00%	0,00%	0,00%
	04	Reti e altri servizi di pubblica utilità	0,00%	0,00%	0,00%	0,00%	0,00%
	05	Politica regionale unitaria per lo sviluppo economico e la competitività	0,00%	0,00%	0,00%	0,00%	0,00%
TOTALE Missione 14 SVILUPPO ECONOMICO E COMPETITIVITA'			0,00%	0,00%	0,00%	0,00%	0,00%
Missione 15, POLITICHE PER IL LAVORO E LA FORMAZIONE PROFESSIONALE	01	Servizi per lo sviluppo del mercato del lavoro	0,00%	0,00%	0,00%	0,00%	0,00%
	02	Formazione professionale	0,00%	0,00%	0,00%	0,00%	0,00%
	03	Sostegno all'organizzazione	0,00%	0,00%	0,00%	0,00%	0,00%
	04	Politica regionale unitaria per il lavoro e la formazione professionale	0,00%	0,00%	0,00%	0,00%	0,00%
TOTALE Missione 15 POLITICHE PER IL LAVORO E LA FORMAZIONE PROFESSIONALE			0,00%	0,00%	0,00%	0,00%	0,00%
Missione 16, AGRICOLTURA, POLITICHE AGROALIMENTARI E PESCA	01	Sviluppo del sistema agricolo e del sistema zootecnico	98,42%	0,00%	99,07%	100,00%	0,00%
	02	Caccia e pesca	0,00%	0,00%	0,00%	0,00%	0,00%
	03	Politica regionale unitaria per l'agricoltura, i sistemi agroalimentari, la caccia e la pesca	0,00%	0,00%	0,00%	0,00%	0,00%
TOTALE Missione 16 AGRICOLTURA, POLITICHE AGROALIMENTARI E PESCA			98,42%	99,07%	100,00%	0,00%	0,00%
Missione 17, ENERGIA E DIVERSIFICAZIONE DELLE FONTI ENERGETICHE	01	Fonti rinnovabili	0,00%	0,00%	0,00%	0,00%	0,00%
	02	Politica regionale unitaria per l'energia e la diversificazione delle fonti energetiche	0,00%	0,00%	0,00%	0,00%	0,00%
TOTALE Missione 17 ENERGIA E DIVERSIFICAZIONE DELLE FONTI ENERGETICHE			0,00%	0,00%	0,00%	0,00%	0,00%
Missione 18, RELAZIONI CON LE ALTRE AUTONOMIE TERRITORIALI E LOCALI	01	Relazioni finanziarie con le altre autonomie territoriali	0,00%	0,00%	0,00%	0,00%	0,00%
	02	Politica regionale unitaria per le relazioni con le altre autonomie territoriali e locali	0,00%	0,00%	0,00%	0,00%	0,00%
TOTALE Missione 18 RELAZIONI CON LE ALTRE AUTONOMIE TERRITORIALI E LOCALI			0,00%	0,00%	0,00%	0,00%	0,00%
Missione 19, RELAZIONI INTERNAZIONALI	01	Relazioni internazionali e Cooperazione allo sviluppo	0,00%	0,00%	0,00%	0,00%	0,00%
	02	Cooperazione territoriale	0,00%	0,00%	0,00%	0,00%	0,00%
TOTALE Missione 19 RELAZIONI INTERNAZIONALI			0,00%	0,00%	0,00%	0,00%	0,00%
Missione 20, FONDI ACCANTONAMENTI	01	Fondo di riserva	1,39%	0,00%	0,00%	0,00%	0,00%
	02	Fondo crediti di dubbia esigibilità	0,00%	0,00%	0,00%	0,00%	0,00%
TOTALE Missione 20 FONDI ACCANTONAMENTI			1,39%	0,00%	0,00%	0,00%	0,00%

Plano degli indicatori di bilancio
Rendiconto esercizio 2023

Allegato n. 2-c

MISSIONI E PROGRAMMI

Indicatori analitici concernenti la composizione delle spese per missioni e programmi

MISSIONI E PROGRAMMI		COMPOSIZIONE DELLE SPESE PER MISSIONI E PROGRAMMI (dati percentuali)						
		Previsioni iniziali			Previsioni definitive			Dati di rendiconto
		Incidenza Missioni/ Programmi: Previsioni stanziamento/ totale previsioni missioni	di cui Incidenza FPV/ Previsioni stanziamento FPV/ previsione FPV totale	Incidenza Missioni/ Programmi: Previsioni stanziamento/ totale previsioni missioni	di cui Incidenza FPV/ Previsioni stanziamento FPV/ previsione FPV totale	Incidenza Missione programmata: (Impegni + FPV)/(Totale impegni + Totale FPV)	di cui Incidenza FPV: FPV/ Totale FPV	di cui incidenza economiche di spesa: Economiche di competenza: Totale Economiche di competenza
Missione 50, DEBITO PUBBLICO	01	Quota interessi ammortamento mutui e prestiti obbligazionari	0,00%	0,00%	0,00%	0,00%	0,00%	0,00%
	02	Quota capitale ammortamento mutui e prestiti obbligazionari	0,00%	0,00%	0,00%	0,00%	0,00%	0,00%
		TOTALE Missione 50, DEBITO PUBBLICO	0,00%	0,00%	0,00%	0,00%	0,00%	0,00%
Missione 60, ANTICIPAZIONI FINANZIARIE	01	Restituzione anticipazione tesoreria	0,00%	0,00%	0,00%	0,00%	0,00%	0,00%
	02	Servizi per conto terzi e partite di giro	0,00%	0,00%	0,00%	0,00%	0,00%	0,00%
		TOTALE Missione 60, ANTICIPAZIONI FINANZIARIE	0,00%	0,00%	0,00%	0,00%	0,00%	0,00%
Missione 99, SERVIZI PER CONTO TERZI	01	Anticipazioni per il finanziamento del sistema sanitario nazionale	0,00%	0,00%	0,00%	0,00%	0,00%	0,00%
	02		0,00%	0,00%	0,00%	0,00%	0,00%	0,00%
		TOTALE Missione 99, SERVIZI PER CONTO TERZI	0,00%	0,00%	0,00%	0,00%	0,00%	0,00%

Piano degli indicatori di bilancio
Rendiconto esercizio 2023

Indicatori concernenti la capacità di pagare spese per missioni e programmi
CAPACITA' DI PAGARE SPESE NEL CORSO DELL'ESERCIZIO 20... (dati percentuali)

MISSIONI E PROGRAMMI		Capacità di pagamento nel bilancio di previsione iniziale: Previsioni iniziali cassa/ (residui + previsioni iniziali competenza- FPV)	Capacità di pagamento nelle previsioni definitive: Previsioni definitive cassa/ (residui + previsioni definitive competenza- FPV)	Capacità di pagamento a consuntivo: (Pagam. c/comp+ Pagam. c/residui) / (Impegni + residui definitivi iniziali)	Capacità di pagamento delle spese nell'esercizio: Pagam. c/comp/ Impegni	Capacità di pagamento delle spese esigibili negli esercizi precedenti: Pagam. c/residui / residui definitivi iniziali
Missione 01, SERVIZI ISTITUZIONALI E GENERALI, DI GESTIONE						
01	Organi istituzionali	0,00%	0,00%	0,00%	0,00%	0,00%
02	Segreteria generale	0,00%	0,00%	0,00%	0,00%	0,00%
03	Gestione economica, finanziaria, programmazione, provveditorato	0,00%	0,00%	0,00%	0,00%	0,00%
04	Gestione delle Entrate tributarie e servizi fiscali	0,00%	0,00%	0,00%	0,00%	0,00%
05	Gestione dei beni demaniali e patrimoniali	0,00%	0,00%	0,00%	0,00%	0,00%
06	Ufficio tecnico	0,00%	0,00%	0,00%	0,00%	0,00%
07	Elaborazioni e consultazioni popolari - Anagrafe e stato civile	0,00%	0,00%	0,00%	0,00%	0,00%
08	Statistica e Sistemi Informativi	0,00%	0,00%	0,00%	0,00%	0,00%
09	Assistenza tecnico amministrativa agli Enti Locali	0,00%	0,00%	0,00%	0,00%	0,00%
10	Risorse Umanitarie	0,00%	0,00%	0,00%	0,00%	0,00%
11	Altri Servizi Generali	0,00%	0,00%	0,00%	0,00%	0,00%
12	Politica regionale unitaria per i servizi istituzionali, generali e di gestione	0,00%	0,00%	0,00%	0,00%	0,00%
TOTALE Missione 01 SERVIZI ISTITUZIONALI E GENERALI, DI GESTIONE		0,00%	0,00%	0,00%	0,00%	0,00%
Missione 02, GIUSTIZIA						
01	Uffici Giudiziari	0,00%	0,00%	0,00%	0,00%	0,00%
02	Casi circondariali e altri servizi	0,00%	0,00%	0,00%	0,00%	0,00%
03	Politica regionale unitaria per l'ordine pubblico e la sicurezza	0,00%	0,00%	0,00%	0,00%	0,00%
TOTALE Missione 02 GIUSTIZIA		0,00%	0,00%	0,00%	0,00%	0,00%
Missione 03, ORDINE PUBBLICO E SICUREZZA						
01	Polizia Locale e amministrativa	0,00%	0,00%	0,00%	0,00%	0,00%
02	Sistemi integrati di sicurezza urbana	0,00%	0,00%	0,00%	0,00%	0,00%
TOTALE Missione 03 ORDINE PUBBLICO E SICUREZZA		0,00%	0,00%	0,00%	0,00%	0,00%
Missione 04, ISTRUZIONE E DIRITTO ALLO STUDIO						
01	Istruzione presecondaria	0,00%	0,00%	0,00%	0,00%	0,00%
02	Altri ordini di istruzione non universitaria	0,00%	0,00%	0,00%	0,00%	0,00%
03	Edilizia scolastica	0,00%	0,00%	0,00%	0,00%	0,00%
04	Istruzione Universitaria	0,00%	0,00%	0,00%	0,00%	0,00%
05	Istruzione tecnica superiore	0,00%	0,00%	0,00%	0,00%	0,00%
06	Servizi ausiliari all'istruzione	0,00%	0,00%	0,00%	0,00%	0,00%
07	Diritto allo studio	0,00%	0,00%	0,00%	0,00%	0,00%
08	Politica regionale unitaria per l'istruzione e il diritto allo studio	0,00%	0,00%	0,00%	0,00%	0,00%
TOTALE Missione 04 ISTRUZIONE E DIRITTO ALLO STUDIO		0,00%	0,00%	0,00%	0,00%	0,00%
Missione 05, TUTELA E VALORIZZAZIONE DEI BENI ED ATTIVITA' CULTURALI						
01	Valorizzazione dei beni di interesse storico	0,00%	0,00%	0,00%	0,00%	0,00%
02	Attività culturali e interventi diversi nel settore culturale	0,00%	0,00%	0,00%	0,00%	0,00%
03	Politica regionale unitaria per la tutela dei beni e delle attività culturali	0,00%	0,00%	0,00%	0,00%	0,00%
TOTALE Missione 05 TUTELA E VALORIZZAZIONE DEI BENI ED ATTIVITA' CULTURALI		0,00%	0,00%	0,00%	0,00%	0,00%

Piano degli indicatori di bilancio
Rendiconto esercizio 2023

Allegato n. 2-d

MISSIONI E PROGRAMMI		CAPACITA' DI PAGARE SPESE NEL CORSO DELL'ESERCIZIO 20.. (dati percentuali)					
		Indicatori concernenti la capacità di pagare spese per missioni e programmi					
		Capacità di pagamento nel bilancio di previsione iniziale: Previsioni iniziali cassa/ (residui + previsioni iniziali competenza- FPV)	Capacità di pagamento nelle previsioni definitive: Previsioni definitive cassa/ (residui + previsioni definitive competenza- FPV)	Capacità di pagamento a consuntivo: (Pagam. c/comp + Pagam. c/residui) / (Impegni + residui definitivi iniziali)	Capacità di pagamento delle spese nell'esercizio: Pagam. c/comp / Impegni	Capacità di pagamento delle spese esigibili negli esercizi precedenti: Pagam. c/residui / residui definitivi iniziali	
Missione 06, POLITICHE GIOVANILI, SPORT E TEMPO LIBERO	01	Sport e tempo libero	0,00%	0,00%	0,00%	0,00%	0,00%
	02	Giovani	0,00%	0,00%	0,00%	0,00%	0,00%
	03	Politica regionale unitaria per i giovani, lo sport e il tempo libero	0,00%	0,00%	0,00%	0,00%	0,00%
TOTALE Missione 06 POLITICHE GIOVANILI, SPORT E TEMPO LIBERO			0,00%	0,00%	0,00%	0,00%	0,00%
Missione 07, TURISMO	01	Sviluppo e valorizzazione del turismo	0,00%	0,00%	0,00%	0,00%	0,00%
	02	Politica regionale unitaria per il turismo	0,00%	0,00%	0,00%	0,00%	0,00%
	03	TOTALE Missione 07 TURISMO	0,00%	0,00%	0,00%	0,00%	0,00%
Missione 08, ASSETTO DEL TERRITORIO ED EDILIZIA ABBITATIVA	01	Urbanistica e assetto del territorio	0,00%	0,00%	0,00%	0,00%	0,00%
	02	Edilizia residenziale pubblica e locale e piani di edilizia economico-popolare	0,00%	0,00%	0,00%	0,00%	0,00%
	03	Politica regionale unitaria per l'assetto del territorio e l'edilizia abitativa	0,00%	0,00%	0,00%	0,00%	0,00%
TOTALE Missione 08 ASSETTO DEL TERRITORIO ED EDILIZIA ABBITATIVA			0,00%	0,00%	0,00%	0,00%	0,00%
Missione 09, SVILUPPO SOSTENIBILE E TUTELA DEL TERRITORIO E DELL'AMBIENTE	01	Difesa del suolo	0,00%	0,00%	0,00%	0,00%	0,00%
	02	Tutela, valorizzazione e recupero ambientale	0,00%	0,00%	0,00%	0,00%	0,00%
	03	Rifiuti	0,00%	0,00%	0,00%	0,00%	0,00%
	04	Servizi idrico integrato	0,00%	0,00%	0,00%	0,00%	0,00%
	05	Aree protette, parchi naturali, protezione naturalistica e forestazione	0,00%	0,00%	0,00%	0,00%	0,00%
	06	Tutela e valorizzazione delle risorse idriche	0,00%	0,00%	0,00%	0,00%	0,00%
	07	Sviluppo sostenibile territorio montano piccoli Comuni	0,00%	0,00%	0,00%	0,00%	0,00%
	08	Qualità dell'aria e riduzione dell'inquinamento	0,00%	0,00%	0,00%	0,00%	0,00%
TOTALE Missione 09 SVILUPPO SOSTENIBILE E TUTELA DEL TERRITORIO E DELL'AMBIENTE			0,00%	0,00%	0,00%	0,00%	
Missione 10, TRASPORTI E DIRITTO ALLA MOBILITA'	01	Trasporto ferroviario	0,00%	0,00%	0,00%	0,00%	0,00%
	02	Trasporto pubblico locale	0,00%	0,00%	0,00%	0,00%	0,00%
	03	Trasporto per vie d'acqua	0,00%	0,00%	0,00%	0,00%	0,00%
	04	Altre modalità di trasporto	0,00%	0,00%	0,00%	0,00%	0,00%
	05	Viabilità e infrastrutture stradali	0,00%	0,00%	0,00%	0,00%	0,00%
	06	Politica regionale unitaria per i trasporti e il diritto alla mobilità	0,00%	0,00%	0,00%	0,00%	0,00%
TOTALE Missione 10 TRASPORTI E DIRITTO ALLA MOBILITA'			0,00%	0,00%	0,00%	0,00%	
Missione 11, SOCCORSO CIVILE	01	Sistema di protezione civile	0,00%	0,00%	0,00%	0,00%	0,00%
	02	Interventi a servizio di calamità naturali	0,00%	0,00%	0,00%	0,00%	0,00%
	03	Politica regionale unitaria per il soccorso e la protezione civile	0,00%	0,00%	0,00%	0,00%	0,00%
TOTALE Missione 11 SOCCORSO CIVILE			0,00%	0,00%	0,00%	0,00%	

Piano degli indicatori di bilancio
Rendiconto esercizio 2023

Indicatori concernenti la capacità di pagare spese per missioni e programmi
CAPACITÀ DI PAGARE SESE NEL CORSO DELL'ESERCIZIO 20.. (dati percentuali)

MISSIONI E PROGRAMMI

		Capacità di pagamento nel bilancio di previsione iniziale: Previsioni iniziali cassa/ (residui +previsioni iniziali competenza- FPV)	Capacità di pagamento nelle previsioni definitive: Previsioni definitive cassa/ (residui +previsioni definitive competenza- FPV)	Capacità di pagamento a consuntivo: (Pagam. c/comp+ Pagam. c/residui) / (Impegni + residui definitivi iniziali)	Capacità di pagamento delle spese nell'esercizio: Pagam. c/comp/ Impegni	Capacità di pagamento delle spese esigibili negli esercizi precedenti: Pagam. c/residui / residui definitivi iniziali
Missione 12, DIRITTI SOCIALI, POLITICHE SOCIALI E FAMIGLIA						
01	Interventi per l'infanzia e per i minori e per asili nido	0,00%	0,00%	0,00%	0,00%	0,00%
02	Interventi per la disabilità	0,00%	0,00%	0,00%	0,00%	0,00%
03	Interventi per gli anziani	0,00%	0,00%	0,00%	0,00%	0,00%
04	Interventi per soggetti a rischio di esclusione sociale	0,00%	0,00%	0,00%	0,00%	0,00%
05	Interventi per le famiglie	0,00%	0,00%	0,00%	0,00%	0,00%
06	Interventi per il diritto alla casa	0,00%	0,00%	0,00%	0,00%	0,00%
07	Programmazione e governo della rete dei servizi sociosanitari e sociali	0,00%	0,00%	0,00%	0,00%	0,00%
08	Cooperazione e associazionismo	0,00%	0,00%	0,00%	0,00%	0,00%
09	Servizio nazionale unitario per i diritti sociali e la famiglia	0,00%	0,00%	0,00%	0,00%	0,00%
10	Politica regionale unitaria per i diritti sociali e la famiglia	0,00%	0,00%	0,00%	0,00%	0,00%
TOTALE Missione 12 DIRITTI SOCIALI, POLITICHE SOCIALI E FAMIGLIA		0,00%	0,00%	0,00%	0,00%	0,00%
Missione 13, TUTELA DELLA SALUTE						
01	Servizio sanitario regionale - Finanziamento ordinario corrente per la garanzia del LEA	0,00%	0,00%	0,00%	0,00%	0,00%
02	Servizio sanitario regionale - Finanziamento aggiuntivo corrente per livelli di assistenza superiore al LEA	0,00%	0,00%	0,00%	0,00%	0,00%
03	Servizio sanitario regionale - finanziamento aggiuntivo corrente per la copertura dello squilibrio del bilancio corrente	0,00%	0,00%	0,00%	0,00%	0,00%
04	Servizio sanitario regionale - ripiano di disavanzo sanitario relativi ad esercizi precedenti	0,00%	0,00%	0,00%	0,00%	0,00%
05	Servizio sanitario regionale - investimenti sanitari	0,00%	0,00%	0,00%	0,00%	0,00%
06	Servizio sanitario regionale - Restrizioni maggiori relativi SSN	0,00%	0,00%	0,00%	0,00%	0,00%
07	Ulteriori spese in materia sanitaria	0,00%	0,00%	0,00%	0,00%	0,00%
08	Politica regionale unitaria per la salute delle salute	0,00%	0,00%	0,00%	0,00%	0,00%
TOTALE Missione 13 TUTELA DELLA SALUTE		0,00%	0,00%	0,00%	0,00%	0,00%

Piano degli indicatori di bilancio
Rendiconto esercizio 2023

Allegato n. 2-d

MISSIONI E PROGRAMMI		CAPACITA' DI PAGARE SPESE NEL CORSO DELL'ESERCIZIO 20... (dati percentuali)					
		Indicatori concernenti la capacità di pagare spese per missioni e programmi					
		Capacità di pagamento nel bilancio di previsione iniziale: Previsioni iniziali cassa/ (residui +previsioni iniziali competenza- FPV)	Capacità di pagamento nelle previsioni definitive: Previsioni definitive cassa/ (residui +previsioni definitive competenza- FPV)	Capacità di pagamento a consuntivo: (Pagam. c/comp+ residui definitivi iniziali)	Capacità di pagamento delle spese nell'esercizio: Pagam. c/comp/ Impegni	Capacità di pagamento delle spese esigibili negli esercizi precedenti: Pagam. c/residui / residui definitivi iniziali	
Missione 14, SVILUPPO ECONOMICO E COMPETITIVITA'	01	Industria e PMI e artigianato	0,00%	0,00%	0,00%	0,00%	0,00%
	02	Commercio - reti distributive - mercati dei consumatori	0,00%	0,00%	0,00%	0,00%	0,00%
	03	Ricerca e innovazione	0,00%	0,00%	0,00%	0,00%	0,00%
	04	Reti e altri servizi di pubblica utilità	0,00%	0,00%	0,00%	0,00%	0,00%
	05	Politica regionale unitaria per lo sviluppo economico e la competitività	0,00%	0,00%	0,00%	0,00%	0,00%
	TOTALE Missione 14 SVILUPPO ECONOMICO E COMPETITIVITA'	0,00%	0,00%	0,00%	0,00%	0,00%	
Missione 15 POLITICHE PER IL LAVORO E LA FORMAZIONE PROFESSIONALE	01	Servizi per lo sviluppo del mercato del lavoro	0,00%	0,00%	0,00%	0,00%	0,00%
	02	Formazione professionale	0,00%	0,00%	0,00%	0,00%	0,00%
	03	Sostegno all'occupazione	0,00%	0,00%	0,00%	0,00%	0,00%
	04	Politica regionale unitaria per il lavoro e la formazione professionale	0,00%	0,00%	0,00%	0,00%	0,00%
	TOTALE Missione 15 POLITICHE PER IL LAVORO E LA FORMAZIONE PROFESSIONALE	0,00%	0,00%	0,00%	0,00%	0,00%	
Missione 16, AGRICOLTURA, POLITICHE AGROALIMENTARI E PESCA	01	Sviluppo del sistema agricolo e del sistema agroalimentare	85,87%	87,05%	57,69%	78,46%	19,79%
	02	Caccia e pesca	0,00%	0,00%	0,00%	0,00%	0,00%
	03	Politica regionale unitaria per l'agricoltura, i sistemi agroalimentari, la caccia e la pesca	0,00%	0,00%	0,00%	0,00%	0,00%
	TOTALE Missione 16 AGRICOLTURA, POLITICHE AGROALIMENTARI E PESCA	85,87%	87,05%	57,69%	78,46%	19,79%	
Missione 17, ENERGIA E DIVERSIFICAZIONE DELLE FONTI ENERGETICHE	01	Politica regionale unitaria per l'energia e la diversificazione delle fonti energetiche	0,00%	0,00%	0,00%	0,00%	0,00%
	02	Fonti energetiche	0,00%	0,00%	0,00%	0,00%	0,00%
	TOTALE Missione 17 ENERGIA E DIVERSIFICAZIONE DELLE FONTI ENERGETICHE	0,00%	0,00%	0,00%	0,00%	0,00%	
Missione 18, RELAZIONI CON LE ALTRE AUTONOMIE TERRITORIALI E LOCALI	01	Relazioni finanziarie con le altre autonomie territoriali	0,00%	0,00%	0,00%	0,00%	0,00%
	02	Politica regionale unitaria per le relazioni con le altre autonomie territoriali e locali	0,00%	0,00%	0,00%	0,00%	0,00%
	TOTALE Missione 18 RELAZIONI CON LE ALTRE AUTONOMIE TERRITORIALI E LOCALI	0,00%	0,00%	0,00%	0,00%	0,00%	
Missione 19, RELAZIONI INTERNAZIONALI	01	Relazioni internazionali e Cooperazione allo sviluppo	0,00%	0,00%	0,00%	0,00%	0,00%
	02	Cooperazione territoriale	0,00%	0,00%	0,00%	0,00%	0,00%
	TOTALE Missione 19 RELAZIONI INTERNAZIONALI	0,00%	0,00%	0,00%	0,00%	0,00%	
Missione 20, FONDI ACCANTONAMENTI	01	Fondo di riserva	0,00%	0,00%	0,00%	0,00%	0,00%
	02	Fondo crediti di dubbia solvibilità	0,00%	-65,62%	0,00%	0,00%	0,00%
	03	Altri Fondi	0,00%	0,00%	0,00%	0,00%	0,00%
	TOTALE Missione 20 FONDI ACCANTONAMENTI	0,00%	-47,94%	0,00%	0,00%	0,00%	

Piano degli indicatori di bilancio
Rendiconto esercizio 2023

Indicatori concernenti la capacità di pagare spese per missioni e programmi

MISSIONI E PROGRAMMI		CAPACITA' DI PAGARE SPESE NEL CORSO DELL'ESERCIZIO 20. (dati percentuali)				
		Capacità di pagamento nel bilancio di previsione iniziale: Previsioni iniziali cassa/ (residui +previsioni iniziali competenza- FPV)	Capacità di pagamento nelle previsioni definitive: Previsioni definitive cassa/ (residui +previsioni definitive competenza- FPV)	Capacità di pagamento a consuntivo: (Pagam. c/comp+ Pagam. c/residui) / (Impegni + residui definitivi iniziali)	Capacità di pagamento delle spese nell'esercizio: Pagam. c/comp/ Impegni	Capacità di pagamento delle spese esigibili negli esercizi precedenti: Pagam. c/residui / residui definitivi iniziali
Missione 50, DEBITO PUBBLICO	01	Quota interessi ammortamento mutui e prestiti obbligazionari	0,00%	0,00%	0,00%	0,00%
	02	Quota capitale ammortamento mutui e prestiti obbligazionari	0,00%	0,00%	0,00%	0,00%
		TOTALE Missione 50 DEBITO PUBBLICO	0,00%	0,00%	0,00%	0,00%
Missione 60, ANTICIPAZIONI FINANZIARIE	01	Restituzione anticipazione tesoreria	0,00%	0,00%	0,00%	0,00%
	01	Servizi per conto terzi e parte di Giro	0,00%	0,00%	0,00%	0,00%
Missione 99, SERVIZI PER CONTO TERZI	01	Servizi per conto terzi e parte di Giro	0,00%	0,00%	0,00%	0,00%
	02	Anticipazioni per il finanziamento del sistema sanitario nazionale	0,00%	0,00%	0,00%	0,00%
TOTALE Missione 99 SERVIZI PER CONTO TERZI			0,00%	0,00%	0,00%	0,00%

Macro indicatore di primo livello Nome indicatore

Calcolo indicatore

Fase di osservazione e unità di misura

Tempo di osservazione

Tipo Spiegazione dell'indicatore

Note

1	Rigidità strutturale di bilancio	1.1	Incidenza spese rigide (ripiano disavanzo personale e debito) su entrate correnti	[[ripiano disavanzo a carico dell'esercizio + Impieghi (Macroaggregati 1.1 'Redditi di lavoro dipendente' + + pdc 1.02.01.01.000 'TRAP' - FPV entrata concernente il Macroaggregato 1.1 + FPV personale in uscita 1.1 + 1.7 'Interessi passivi' + Titolo 4 Rimborso prestiti)] / (Stanzamenti di competenza dei primi tre titoli delle Entrate)	Impegni / Accertamenti (%)	Rendiconto S	Incidenza spese rigide (personale e debito) su entrate correnti	Escluso il disavanzo derivante da debiti autorizzati e non contratti
2	Entrate correnti	2.1	Incidenza degli accertamenti di parte corrente sulle previsioni iniziali di parte corrente	Totale accertamenti primi tre titoli di entrata / Stanzamenti iniziali di competenza dei primi tre titoli delle Entrate	Accertamenti / Stanzamenti di competenza (%)	Rendiconto S	Incidenza degli accertamenti di parte corrente sulle previsioni iniziali di parte corrente	
		2.2	Incidenza degli accertamenti di parte corrente sulle previsioni definitive di parte corrente	Totale accertamenti primi tre titoli di entrata / Stanzamenti definitivi di competenza dei primi tre titoli delle Entrate	Accertamenti / Stanzamenti di competenza (%)	Rendiconto S	Incidenza degli accertamenti di parte corrente sulle previsioni definitive di parte corrente	
		2.3	Incidenza degli accertamenti delle entrate proprie sulle previsioni iniziali di parte corrente	Totale accertamenti (pdc E.1.01.00.00.000 'Tributi' - 'Compartecipazioni di tributi' E.1.01.04.00.000 + E.3.00.00.00.000 'Entrate extratributarie') / Stanzamenti iniziali di competenza dei primi tre titoli delle Entrate	Accertamenti / Stanzamenti di competenza (%)	Rendiconto S	Incidenza degli accertamenti delle entrate proprie sulle previsioni iniziali di parte corrente	
		2.4	Incidenza degli accertamenti delle entrate proprie sulle previsioni definitive di parte corrente	Totale accertamenti (pdc E.1.01.00.00.000 'Tributi' - 'Compartecipazioni di tributi' E.1.01.04.00.000 + E.3.00.00.00.000 'Entrate extratributarie') / Stanzamenti definitivi di competenza dei primi tre titoli delle Entrate	Accertamenti / Stanzamenti di competenza (%)	Rendiconto S	Incidenza degli accertamenti delle entrate proprie sulle previsioni definitive di parte corrente	
		2.5	Incidenza degli incassi correnti sulle previsioni iniziali di parte corrente	Totale incassi c/competenza e c/residui dei primi tre titoli di entrata / Stanzamenti iniziali di competenza dei primi tre titoli delle Entrate	Incassi / Stanzamenti di competenza (%)	Rendiconto S	Incidenza degli incassi correnti sulle previsioni iniziali di parte corrente	
		2.6	Incidenza degli incassi correnti sulle previsioni definitive di parte corrente	Totale incassi c/competenza e c/residui primi tre titoli di entrata / Stanzamenti definitivi di competenza dei primi tre titoli delle Entrate	Incassi / Stanzamenti di competenza (%)	Rendiconto S	Incidenza degli incassi correnti sulle previsioni definitive di parte corrente	
		2.7	Incidenza degli incassi delle entrate proprie sulle previsioni iniziali di parte corrente	Totale incassi c/competenza e c/residui (pdc tributi' E.1.01.00.00.000 'Tributi' - 'Compartecipazioni di tributi' E.1.01.04.00.000 + E.3.00.00.00.000 'Entrate extratributarie') / Stanzamenti iniziali di competenza dei primi tre titoli delle Entrate	Incassi / Stanzamenti di competenza (%)	Rendiconto S	Incidenza degli incassi delle entrate proprie sulle previsioni iniziali di parte corrente	
		2.8	Incidenza degli incassi delle entrate proprie sulle previsioni definitive di parte corrente	Totale incassi c/competenza e c/residui (pdc tributi' E.1.01.00.00.000 'Tributi' - 'Compartecipazioni di tributi' E.1.01.04.00.000 + E.3.00.00.00.000 'Entrate extratributarie') / Stanzamenti definitivi di competenza dei primi tre titoli delle Entrate	Incassi / Stanzamenti di competenza (%)	Rendiconto S	Incidenza degli incassi delle entrate proprie sulle previsioni definitive di parte corrente	

Anticipazioni dell'Istituto tesoriere 3.1 Utilizzo medio

Sommaria degli utilizzi giornalieri delle

Incassi (%)

Rendiconto S

Utilizzo medio giornaliero delle dati extracomabili

anticipazioni nell'esercizio / (365 x max previsto dalla norma)

anticipazioni di tesoreria nel corso dell'esercizio rapportate al massimo valore di ricorso alle stesse consentito dalla normativa di riferimento

3.2 Anticipazione oninse solo contabilmente

Anticipazione di tesoreria all'inizio dell'esercizio successivo / max previsto dalla norma

Incasti(%)

Rendiconto

S

Livello delle anticipazioni rispetto a quanto previsto dalla normativa vigente (il 10% delle entrate di competenza del titolo primo)

Macro indicatore di primo livello Nome indicatore

Calcolo indicatore

Fase di osservazione e unità di misura
 Tempo di osservazione
 Tipo Spiegazione dell'indicatore
 Note

4 Spesa di personale

4.1 Incidenza della spesa di personale sulla spesa corrente
 Impgni (Maer. 1.1 + pdc 1.02.01.01 'IRAP' + FPV personale in uscita 1.1 - FPV personale in entrata concernente il Maer. 1.1) / (Impgni Spesa corrente - FCDE corrente + FPV macroaggr. 1.1 - FPV di entrata concernente il Maer. 1.1)

4.2 Incidenza del salario accessorio ed incentivante
 Impgni (pdc 1.01.01.004 + 1.01.01.008 'indennità e altri compensi personale a tempo determinato e indeterminato' + pdc 1.01.01.003 + 1.01.01.007 'straordinario personale a tempo determinato e indeterminato' + FPV in uscita concernente il Maer. 1.1 - FPV di entrata concernente il Maer. 1.1) / Impgni (Maer. 1.1 + pdc 1.02.01.01 'IRAP' + FPV in uscita concernente il Maer. 1.1 - FPV in entrata concernente il Maer. 1.1)

4.3 Incidenza della spesa per personale flessibile
 Impgni (pdc 1.03.02.010.000 'Consulenze + pdc 1.03.02.12.000 'lavoro flessibile/SU/lavoro interinale' + pdc 1.03.02.11.000 'Prestazioni professionali e specialistiche') / Impgni (Maer. 1.1 'Redditi di lavoro dipendente' + pdc 1.02.01.01.000 'IRAP' + FPV in uscita concernente il Maer. 1.1 - FPV in entrata concernente il Maer. 1.1)

4.4 Spesa di personale procapite (Indicatore di equilibrio dimensionale)
 Impgni (Maer 1.1 'Redditi di lavoro dipendente' + pdc 1.02.01.01.000 'IRAP' + FPV personale in uscita 1.1 - FPV personale in entrata concernente il Macroaggregato 1.1) / popolazione residente
 Impiego / Popolazione residente (€)
 Rendiconto, S Popolazione al 1° gennaio dell'esercizio di riferimento o, se non disponibile, al 1° gennaio dell'ultimo anno disponibile
 Valutazione della spesa procapite dei redditi da lavoro dipendente

5.1 Esternalizzazione dei servizi
 Indicatore di esternalizzazione dei servizi
 (pdc U.1.03.02.15.000 'Contratti di servizio pubblico' + pdc U.1.04.03.01.000 'Trasferimenti correnti a imprese controllate' + pdc U.1.04.03.02.000 'Trasferimenti correnti a altre imprese partecipate') / totale spese Titolo I

Impegno(%) Rendiconto S Valutazione del ricorso a enti esterni all'amministrazione per la gestione e l'erogazione di servizi alla collettività

Macro indicatore di primo livello	Nome indicatore	Calcolo indicatore	Fase di osservazione e unita di misura	Tempo di osservazione	Tipo	Spiegazione dell'indicatore	Note
Interessi passivi	6.1	Incidenza degli interessi passivi sulle entrate correnti	Impegno / Accertamento (%)	Rendiconto	S	Valutazione dell'incidenza della spesa per Interessi passivi sul totale delle entrate correnti	
	6.2	Incidenza degli interessi passivi sulle anticipazioni sul totale della spesa per interessi	Impegno (%)	Rendiconto	S	Valutazione dell'incidenza degli interessi su anticipazioni sul totale della spesa per interessi passivi	
	6.3	Incidenza interessi di mora sul totale della spesa per interessi passivi	Impegno (%)	Rendiconto	S	Valutazione dell'incidenza degli interessi di mora sul totale della spesa per interessi passivi	
7 Investimenti	7.1	Incidenza investimenti sul totale della spesa corrente e in conto capitale	Impegni e pagamenti (%)	Rendiconto	S	Valutazione dell'incidenza della spesa per investimenti sul totale della spesa (corrente e in conto capitale)	
	7.2	Investimenti diretti procapite (Indicatore di equilibrio dimensionale)	Impegni / Popolazione residente (€)	Rendiconto al 1° gennaio dell'esercizio di riferimento o, se non disponibile, al 1° gennaio dell'ultimo anno	S	Quota procapite degli investimenti diretti dell'ente	
7.3	Contributi agli investimenti procapite (Indicatore di equilibrio dimensionale)	Impegni Macroaggregato 2.3 / Popolazione residente (€)	Impegni / Popolazione residente (€)	Rendiconto al 1° gennaio dell'esercizio di riferimento o, se non disponibile, al 1° gennaio dell'ultimo anno	S	Quota procapite dei contributi agli investimenti	
	7.4	Investimenti complessivi procapite (Indicatore di equilibrio dimensionale)	Impegni / Popolazione residente (€)	Rendiconto al 1° gennaio dell'esercizio di riferimento o, se non disponibile, al 1° gennaio dell'ultimo anno	S	Quota procapite degli investimenti complessivi dell'ente	
7.5	Quota investimenti	Margine corrente di competenza / Impegni	Margine corrente	Rendiconto	S	Quota investimenti complessivi (9) Indicare al numeratore solo la quota del	

complessivi finanziati dal risparmio corrente
 +relativi FPV (Macroaggregato 2.2 'Investimenti fissi lordi e acquisto di terreni' + Macroaggregato 2.3 'Contributi agli investimenti')

di competenza / Impegni + FPV (%)

finanziati dal risparmio corrente

finanziamento destinata agli investimenti. Il denominatore, comprensivo della quota dei FPV, non considera gli impegni riguardanti gli investimenti e i contributi agli investimenti finanziati nell'esercizio dal FPV. Nel primo esercizio del bilancio, il margine corrente è pari alla differenza tra le entrate correnti e le spese correnti. Titoli (I+II+III) dell'entrata - Titolo I della spesa. Negli esercizi successivi al primo si fa riferimento al margine corrente consolidato (di cui al principio contabile generale della competenza finanziaria).

Macro indicatore di primo livello	Nome indicatore	Calcolo indicatore	Fase di osservazione e unità di misura	Tempo di osservazione	Tipo	Spiegazione dell'indicatore	Note
7.6	Quota investimenti complessivi finanziati dal saldo positivo delle partite finanziarie	Margine corrente di competenza / Impegni + relativi Saldo positivo FPV (Macroaggregato 2.2 'Investimenti fissi lordi e acquisto di terreni' + Macroaggregato 2.3 'Contributi agli investimenti')	Rendimento delle partite finanziarie / Impegni + FPV (%)	S	Quota investimenti complessivi finanziati dal saldo positivo delle partite finanziarie	(9) Indicare al numeratore solo la quota del finanziamento destinata agli investimenti. Il denominatore, comprensivo della quota del FPV, non considera gli impegni riguardanti gli investimenti e i contributi agli investimenti finanziati nell'esercizio dal FPV. Il saldo positivo delle partite finanziarie è pari alla differenza tra il Titolo V delle entrate e il titolo III delle spese	
7.7	Quota investimenti complessivi finanziati da debito	Accertamenti (Titolo 6 'Accensione prestiti - Categoria 6.02.02 'Anticipazioni' - Categoria 6.03.03 'Accensione prestiti a seguito di escussione di garanzie' - Accensioni di prestiti da rinegozzazioni) / Impegni + relativi FPV (Macroaggregato 2.2 'Investimenti fissi lordi e acquisto di terreni' + Macroaggregato 2.3 'Contributi agli investimenti')	Accertamenti / Impegni + FPV (%)	S	Quota investimenti complessivi finanziati da debito	(9) Indicare al numeratore solo la quota del finanziamento destinata agli investimenti. Il denominatore, comprensivo della quota del FPV, non considera gli impegni riguardanti gli investimenti e i contributi agli investimenti finanziati nell'esercizio dal FPV. Il dato delle Accensioni di prestiti da rinegozzazioni è di natura extraccontabile.	
8.1	Incidenza nuovi residui passivi di parte corrente su stock residui passivi correnti	Totale residui passivi titolo 1 di competenza dell'esercizio / Totale residui passivi titolo 1 al 31 dicembre	Residui passivi di competenza / Stock residui passivi (%)	S	Incidenza dei residui sulla quota di impegni registrati nell'esercizio per ogni titolo di I livello di spesa		
8.2	Incidenza nuovi residui passivi in c/capitale su stock residui passivi in conto capitale al 31 dicembre	Totale residui passivi titolo 2 di competenza dell'esercizio / Totale residui titolo 2 al 31 dicembre	Residui passivi di competenza / Stock residui passivi (%)	S	Incidenza dei residui attivi sulla quota di accertamenti registrati nell'esercizio per ogni titolo di I livello di entrata		
8.3	Incidenza nuovi residui passivi per incremento attività finanziarie su stock residui passivi per incremento attività finanziarie al 31 dicembre	Totale residui passivi titolo 3 di competenza dell'esercizio / Totale residui passivi titolo 3 al 31 dicembre	Residui passivi di competenza / Stock residui passivi (%)	S	Incidenza dei residui passivi sul totale di impegni registrati nell'esercizio		
8.4	Incidenza nuovi residui attivi di parte corrente su stock residui attivi di parte corrente al 31 dicembre	Totale residui attivi titoli 1, 2, 3 di competenza dell'esercizio / Totale residui attivi titoli 1, 2, 3 al 31 dicembre	Residui attivi di competenza / Stock residui attivi (%)	S	Incidenza dei residui attivi sul totale di accertamenti registrati nell'esercizio		
8.5	Incidenza nuovi residui attivi in c/capitale su stock residui attivi in c/capitale	Totale residui attivi titolo 4 di competenza dell'esercizio / Totale residui attivi titolo 4 al 31 dicembre	Residui attivi di competenza / Stock residui attivi (%)	S	Incidenza della formazione di nuovi residui attivi in c/capitale nell'esercizio rispetto allo stock di residui attivi in c/capitale al 31 dicembre		
8.6	Incidenza nuovi residui attivi per riduzione di attività finanziarie su stock residui attivi per riduzione di attività finanziarie	Totale residui attivi titolo 5 di competenza dell'esercizio / Totale residui attivi titolo 5 al 31 dicembre	Residui attivi di competenza / Stock residui attivi (%)	S	Incidenza della formazione di nuovi residui attivi per riduzione di attività finanziarie rispetto allo stock di residui attivi per riduzione di attività finanziarie al 31 dicembre		

9 Svalimento debiti non finanziari 9.1

commercianti nati nell'esercizio	Pagamenti di competenza (Macroaggregati 1.3 1 'Acquisto di beni e servizi' + 2.2 'Investimenti fissi lordi e acquisto di terreni') / Impegni di competenza (Macroaggregati 1.3 'Acquisto di beni e servizi' + 2.2 'Investimenti fissi lordi e acquisto di terreni')	Pagamenti di competenza / Impegni di competenza (%)	Rendiconto	S	Capacità dell'ente di provvedere al pagamento di debiti esigibili nel corso dell'esercizio nell'ambito del medesimo esercizio
.....

Calcolo indicatore

Fase di osservazione e unità di misura
 Tempo di osservazione
 Tipo Spiegazione dell'indicatore
 Note

9.2 Smaltimento debiti commerciali nati negli esercizi precedenti

Pagamenti c/residui (Macroaggregati 1.3 Acquisto di beni e servizi + 2.2 Investimenti fissi lordi e acquisto di terreni) / stock residui al 1° gennaio (Macroaggregati 1.3 Acquisto di beni e servizi + 2.2 Investimenti fissi lordi e acquisto di terreni)

Pagamenti in c/ residui / Stock residui(%)

Rendiconto S

Capacità dell'ente di provvedere allo smaltimento dei residui relativi ad anni precedenti nel corso dell'esercizio oggetto di osservazione

9.3 Smaltimento debiti verso altre amministrazioni pubbliche nati nell'esercizio

Pagamenti di competenza [Trasferimenti correnti a Amministrazioni Pubbliche (U.1.04.01.00.000) + Trasferimenti di tributi (U.1.05.00.00.000) + Fondi perequativi (U.1.06.00.00.000) + Contributi agli investimenti a Amministrazioni pubbliche (U.2.03.01.00.000) + Altri trasferimenti in conto capitale (U.2.04.01.00.000 + U.2.04.11.00.000 + U.2.04.16.00.000 + U.2.04.21.00.000)] / Impegni di competenza [Trasferimenti correnti a Amministrazioni Pubbliche (U.1.04.01.00.000) + Trasferimenti di tributi (U.1.05.00.00.000) + Fondi perequativi (U.1.06.00.00.000) + Contributi agli investimenti a Amministrazioni pubbliche (U.2.03.01.00.000) + Altri trasferimenti in conto capitale (U.2.04.01.00.000 + U.2.04.11.00.000 + U.2.04.16.00.000 + U.2.04.21.00.000)]

Impegni di competenza / Rendiconto S

Capacità di smaltimento, nell'esercizio, dei debiti non commerciali di competenza del medesimo esercizio, di parte corrente e in conto capitale, maturati dall'ente nei confronti di un'altra amministrazione pubblica

9.4 Smaltimento debiti verso altre amministrazioni pubbliche nati negli esercizi precedenti

Pagamenti in c/ residui [Trasferimenti correnti a Amministrazioni Pubbliche (U.1.04.01.00.000) + Trasferimenti di tributi (U.1.05.00.00.000) + Fondi perequativi (U.1.06.00.00.000) + Contributi agli investimenti a Amministrazioni pubbliche (U.2.03.01.00.000) + Altri trasferimenti in conto capitale (U.2.04.01.00.000 + U.2.04.11.00.000 + U.2.04.16.00.000 + U.2.04.21.00.000)] / Stock residui al 1° gennaio [Trasferimenti correnti a Amministrazioni Pubbliche (U.1.04.01.00.000) + Trasferimenti di tributi (U.1.05.00.00.000) + Fondi perequativi (U.1.06.00.00.000) + Contributi agli investimenti a Amministrazioni pubbliche (U.2.03.01.00.000) + Altri trasferimenti in conto capitale (U.2.04.01.00.000 + U.2.04.11.00.000 + U.2.04.16.00.000 + U.2.04.21.00.000)]

Capacità di smaltimento dello stock dei debiti non commerciali, di parte corrente e in conto capitale, maturati dall'ente nei confronti di un'altra amministrazione pubblica negli anni precedenti quello di osservazione

9.5 Indicatore annuale di tempestività dei pagamenti

(di cui al comma 1, dell'articolo 9, Decreto del Presidente del Consiglio dei Ministri del 22 settembre 2014)

Indica, a livello annuale, la tempestività nei pagamenti da parte dell'amministrazione

10 Debiti finanziari

10.1

Incidenza estinzioni anticipate debiti finanziari

Impegni per estinzioni anticipate / Debito da finanziamento al 31/12 anno precedente (2)

Impieghi su stock (%)

Rendiconto S

Incidenza delle estinzioni anticipate di debiti finanziari sul dello stato patrimoniale passivo. Le Autonomie

(2) Il debito da finanziamento è pari alla Lettera D)

10.2	Incidenza estinzioni ordinarie debiti finanziati	(Totale impegni titolo 4 della spesa - Impegni estinzioni anticipate) / Debito da finanziamento al 31/12 anno precedente (2)	Impegni su stock (%)	Rendiconto	S	finanziamento al 31/12 Incidenza delle estinzioni ordinarie di debiti finanziati sui totale dei debiti da finanziamento al 31/12, al netto delle estinzioni anticipate	2016 elaborano l'indicatore a decorrere dal 2017 (2) Il debito da finanziamento è pari alla Lettera D) dello stato patrimoniale passivo. Le Autonomie speciali che adottano il DLgs 118/2011 a decorrere dal 2016 elaborano l'indicatore a decorrere dal 2017
------	---	--	-------------------------	------------	---	---	---

Indicatore di primo livello Nome indicatore

10.3 Sostenibilità debiti finanziari

Calcolo indicatore

Impegni (Totale 1.7 "Interessi passivi" - Interessi di mora (U.1.07.06.02.000) - Interessi per anticipazioni prestiti (U.1.07.06.04.000) + Titolo 4 della spesa - estinzioni anticipate) - Accertamenti Entrate categoria (E.4.02.06.00.000) Contributi agli investimenti direttamente destinati al rimborso di prestiti da amministrazioni pubbliche + Trasferimenti in conto capitale per assunzione di debiti dell'amministrazione da parte di amministrazioni pubbliche (E.4.03.01.00.000) + Trasferimenti in conto capitale da parte di amministrazioni pubbliche per cancellazione di debiti dell'amministrazione (E.4.03.04.00.000)) / Accertamenti Titoli nn. 1, 2 e 3

Fase di osservazione e unità di misura
Impegni su accertamenti (%)
Tempo di osservazione
Rendiconto S
Tipo Spiegazione dell'indicatore
Valutazione della sostenibilità dei debiti finanziari contratti dall'ente

Note

Debito / Popolazione residente (E)
Rendiconto S
Valutazione del livello di indebitamento pro capite dell'amministrazione

10.4 Indebitamento procapite

11.1 Incidenza quota libera di parte corrente nell'avanzo di amministrazione (4)

Quota libera di parte corrente dell'avanzo / Avanzo di amministrazione (5)

Quota libera di parte corrente dell'avanzo / Avanzo di amministrazione (%)

Rendiconto S

(4) Da compilare solo se la voce E₅ dell'allegato al rendiconto concernente il risultato di amministrazione è positivo o pari a 0.(5) La quota libera di parte corrente del risultato di amministrazione è pari alla voce E riportata nell'allegato a) al rendiconto. Il risultato di amministrazione è pari alla lettera A del predetto allegato a)

11.2 Incidenza quota libera in c/ capitale nell'avanzo

Quota libera in conto capitale dell'avanzo / Avanzo di amministrazione (6)

Quota libera in conto capitale dell'avanzo / Avanzo di amministrazione (%)

Rendiconto S

(4) Da compilare solo se la voce E₅ dell'allegato al rendiconto concernente il risultato di amministrazione è positivo o pari a 0.(6) La quota libera in c/capitale del risultato di amministrazione è pari alla voce D riportata nell'allegato a) al rendiconto. Il risultato di amministrazione è pari alla lettera A riportata nel predetto allegato a)

11.3 Incidenza quota accantonata nell'avanzo

Quota accantonata dell'avanzo / Avanzo di amministrazione (7)

Quota accantonata dell'avanzo / Avanzo di amministrazione (%)

Rendiconto S

(4) Da compilare solo se la voce E₅ dell'allegato al rendiconto concernente il risultato di amministrazione è positivo o pari a 0.(7) La quota accantonata del risultato di amministrazione è pari alla voce B riportata nell'allegato a) al rendiconto. Il risultato di amministrazione è pari alla lettera A del predetto allegato a)

11.4 Incidenza quota vincolata nell'avanzo

Quota vincolata dell'avanzo / Avanzo di amministrazione (8)

Quota vincolata dell'avanzo / Avanzo di amministrazione (%)

Rendiconto S

(4) Da compilare solo se la voce E₅ dell'allegato al rendiconto concernente il risultato di amministrazione è positivo o pari a 0.(8) La quota vincolata del risultato di amministrazione è pari alla voce C riportata nell'allegato a) al rendiconto. Il risultato di amministrazione è pari alla lettera A riportata nel predetto allegato a)

12.1 Quota disavanzo ripianato
nell'esercizio**(Disavanzo di amministrazione esercizio
precedente - Disavanzo di amministrazione
esercizio in corso) / Totale Disavanzo esercizio
precedente (3)**

Rendiconto S

Quota di disavanzo ripianato
nell'esercizio valutata quale
differenza tra il disavanzo
iniziale al 1° gennaio e quello
alla fine dell'esercizio**(3) Indicatore da rappresentare solo se di importo >0.
Il disavanzo è determinato facendo riferimento
all'importo di cui alla lettera E dell'allegato al
rendiconto riguardante il risultato di amministrazione
dell'esercizio di riferimento, al netto del disavanzo da
debito autorizzato e non contratto.**

Macro indicatore di primo livello Nome indicatore Calcolo indicatore Fase di osservazione e unità di misura Tempo di osservazione Tipo Spiegazione dell'indicatore Note


12.2 Incremento del disavanzo rispetto all'esercizio precedente
 (Disavanzo di amministrazione esercizio in corso - precedente) / Totale Disavanzo esercizio precedente (3)

Rendiconto S Valutazione dell'incremento del disavanzo nell'esercizio rispetto al saldo dell'esercizio al 31/12 all'importo di cui alla lettera E dell'allegato al rendiconto. Il disavanzo è determinato facendo riferimento all'importo di cui alla lettera E dell'allegato al rendiconto. L'indicatore rappresenta il risultato di amministrazione dell'esercizio di riferimento, al netto del disavanzo da debito autorizzato e non contratto.

12.3 Sostenibilità patrimoniale del disavanzo
 Totale disavanzo di amministrazione (3) / Patrimonio netto (1)

Rendiconto S Valutazione del rapporto tra il disavanzo di amministrazione rilevato nell'esercizio e il patrimonio netto dell'ente.

(1) Il Patrimonio Netto è pari alla Lettera A) dello stato patrimoniale passivo. Le Autonomie speciali che adottano il DLgs 118/2011 a decorrere dal 2016 elaborano l'indicatore a decorrere dal 2017 (3).
 L'indicatore da rappresentare solo se di importo >0. Il disavanzo è determinato facendo riferimento all'importo di cui alla lettera E dell'allegato al rendiconto riguardante il risultato di amministrazione dell'esercizio di riferimento, al netto del disavanzo da debito autorizzato e non contratto.



12.4 Sostenibilità disavanzo effettivamente a carico dell'esercizio
 Disavanzo iscritto in spesa del conto del bilancio / Accertamenti dei titoli 1, 2 e 3 delle entrate

Rendiconto S Valutazione della sostenibilità del disavanzo effettivamente a carico dell'esercizio quale rapporto tra il disavanzo iscritto in spesa (stanziamento definitivo) e il totale degli accertamenti per i primi tre titoli di entrata.

12.5 Quota disavanzo derivante da debito autorizzato e non contratto
 Disavanzo derivante da debito autorizzato e non contratto / Disavanzo di amministrazione di cui alla lettera E dell'allegato al rendiconto riguardante il risultato di amministrazione presunto

Rendiconto S Valutazione della quota di disavanzo derivante da debito autorizzato e non contratto.

13.1 Debiti riconosciuti e finanziati
 Importo Debiti riconosciuti e finanziati / Totale impegni titolo I e titolo II

Rendiconto S Valutazione dello stock di debiti fuori bilancio riconosciuti e finanziati in relazione al totale degli impegni correnti e in c/capitale.

13.2 Debiti in corso di riconoscimento
 Importo debiti fuori bilancio in corso di riconoscimento / Totale accertamento entrate dei titoli 1, 2 e 3

Rendiconto S Debiti in corso di riconoscimento.

Dati extraccontabili risultanti, ad esempio, da delibera di giunta o da schema di delibera presentato in consiglio.

13.3 Debiti riconosciuti e in corso di finanziamento
 Importo Debiti fuori bilancio riconosciuti e in corso di finanziamento / Totale accertamento entrate dei titoli 1, 2 e 3

Rendiconto S Debiti riconosciuti e in corso di finanziamento.

Dati extraccontabili risultanti, ad esempio, delibera di giunta o da schema di delibera presentato in consiglio con copertura differita o rinviata.

[Handwritten signature]

(Fondo pluriennale vincolato corrente e capitale iscritto in entrata del bilancio - Quota del fondo pluriennale vincolato corrente e capitale non utilizzata nel corso dell'esercizio e rinviata agli esercizi successivi) / Fondo pluriennale vincolato corrente e capitale iscritto in entrata nel bilancio

Importi indicati nell'Allegato al rendiconto concorrente il FPV (%) Rendiconto S Utilizzo del FPV

Il valore del Fondo pluriennale vincolato corrente e capitale iscritto in entrata del bilancio è riferibile a quello riportato nell'allegato b dell'allegato n. 10 del DLGS n. 118/2011 alla colonna a Fondo pluriennale vincolato al 31 dicembre dell'esercizio N-1. La Quota del fondo pluriennale vincolato corrente e capitale non utilizzata nel corso dell'esercizio e rinviata agli esercizi successivi è riferibile a quello riportato nell'allegato b dell'allegato n. 10 del DLGS n. 118/2011 alla colonna c Quota del fondo pluriennale vincolato al 31 dicembre dell'esercizio N-1 rinviata all'esercizio N+1 e successivi.

15 Partite di giro e conto terzi 15.1 Incidenza partite di giro e conto terzi in entrata

Totale accertamenti Entrate per conto terzi e partite di giro - Finanziamento della gestione sanitaria dalla gestione ordinaria della Regione (E.9.01.04.00.000) - Rintegro disponibilità dal conto sanità al conto non sanità della Regione (E.9.01.99.04.000) - Rintegro disponibilità dal conto non sanità al conto sanità della Regione (E.9.01.99.05.000) - Anticipazioni sanità della tesoreria statale (E.9.01.99.02.000) / Totale accertamenti primi tre titoli di entrata

accertamenti (%)

Rendiconto S

Valutazione dell'incidenza delle entrate per partite di giro e conto terzi sul totale delle entrate correnti

15.2 Incidenza partite di giro e conto terzi in uscita

Totale impegni Uscite per conto terzi e partite di giro - Trasferimento di risorse dalla gestione ordinaria alla gestione sanitaria della Regione (U.7.01.04.00.000) - Integrazione disponibilità dal conto sanità al conto non sanità della Regione (U.7.01.99.04.000) - Integrazione disponibilità dal conto non sanità al conto sanità della Regione (U.7.01.99.05.000) - Chiusura anticipazioni sanità della tesoreria statale (U.7.01.99.02.000) / Totale impegni primo titolo di spesa

impegni (%)

Rendiconto S

Valutazione dell'incidenza delle spese per partite di giro e conto terzi sul totale delle spese correnti



IL DIRETTORE GENERALE
Ente Sviluppo Agricolo
Mario Candore

IL DIRETTORE
Dot. G. Scarpata



REGIONE SICILIANA
ENTE DI SVILUPPO AGRICOLO
Via Libertà nr. 203 – C.F. 80830820826
90143 Palermo (PA)

VERBALE DEL COLLEGIO STRAORDINARIO DEI REVISORI DEI CONTI

VERBALE n. 11 del 24/06/2024

In data **24/06/2024** alle ore **14,15**, presso la sede legale degli uffici amministrativi dell'E.S.A. Ente Sviluppo Agricolo, in Palermo, via Libertà n° 203, si è riunito, previa regolare convocazione, il *Collegio Straordinario dei Revisori dei Conti*, nelle persone di:

Dott. Caterina Agate	Presidente	Presente
Dott. Eustachio Cilea	Componente	Presente
Dott. Vincenzo Marinello	Componente	Assente giustificato

Per procedere alla trattazione del seguente ordine del giorno:

- Bilancio consuntivo 2023.
- Varie ed eventuali.

Il Collegio durante la seduta telematica del 13/06/2024 ha acquisito al proprio protocollo la seguente documentazione: via mail. (Vedi verbale n.10)


Ns. prot.n. 33 del 13/06/2024 – nota mail del Servizio Economico prot n 4797 del 30/05/2024 – oggetto: “Verifica debiti e crediti reciproci tra la Regione Sicilia e gli Enti/Organismi strumentali di cui all’art.11, comma 6, lett. J – D.Lgs. n.118/2011 anno 2023 richiesta compilazione prospetti” correttiva della precedente;

Ns. prot.n. 34 del 13/06/2024 – nota mail del Servizio Economico prot n 5114 del 07/06/2024 – oggetto: “Trasmissione riaccertamento Residui 2023”;

Il Collegio preliminarmente acquisisce al proprio protocollo la seguente documentazione:

Ns. prot. n. 36 del 24/06/2024 – nota trasmessa via mail dal servizio Economico Finanziario prot. n. 5528 del 20/06/2024 – Oggetto: “**Rendiconto 2023**”;

Ns. prot. n. 37 del 24/06/2024 – nota trasmessa via mail dal servizio Economico Finanziario prot. n. 5570 del 21/06/2024 – Oggetto: “Trasmissione schede vincoli di spesa 2024 – CIRCOLARE Assessoriale n. 5/2024”;



Ns. prot. n. 38 del 24/06/2024 – nota assessoriale del Dipartimento regionale dell'agricoltura servizio 6^ - Indirizzo strategico vigilanza e controllo degli enti prot n. 121159 del 20/06/2024 – Oggetto: "CIRCOLARE Assessoriale n. 12 - Articolo 48 della L.R. 28/12/2004, n. 17 - 1^ vers. Schema tipo relazione semestrale per il settore non sanitario;

Il Collegio passa al primo punto dell'Ordine del Giorno, avvia la verifica del Bilancio consuntivo anno finanziario 2023, i cui esiti vengono riportati nel redigendo apposito verbale. Si da atto che alle suddette verifiche partecipa il responsabile del servizio economico-finanziario, dott. Muscarella.

Visto l'inoltrarsi dei lavori e l'ora tarda il Presidente del Collegi, alle ore 17 chiude i lavori e convoca per giorno 26 giugno alle ore 14,15 la prossima seduta di Collegio per la definizione della verifica del Rendiconto 2023.

Alle ore 17,15 viene chiuso il presente verbale, dando mandato alla segretaria di provvedere a tutti gli adempimenti previsti e necessari, in conformità allo statuto e alle leggi vigenti in materia.


Letto, confermato e sottoscritto.

Il Collegio dei Revisori dei conti

Dott. Caterina Agate

Dott. Eustachio Cilea

Dott. Vincenzo Marinello



(Presidente)

(Componente)

Assente giustificato (Componente)

REGIONE SICILIANA
ENTE DI SVILUPPO AGRICOLO
Via Libertà nr. 203 - C.F. 80830820826
90143 Palermo (PA)

VERBALE DEL COLLEGIO STRAORDINARIO DEI REVISORI DEI CONTI

VERBALE n. 12 del 26/06/2024

In data 26/06/2024 alle ore 14,15, presso la sede legale degli uffici amministrativi dell'E.S.A. Ente Sviluppo Agricolo, in Palermo, via Libertà n° 203, si è riunito, previa regolare convocazione, il Collegio Straordinario dei Revisori dei Conti, nelle persone di:

Dot. Caterina Agate	Presidente	Presente
Dot. Eustachio Cileà	Componente	Presente
Dot. Vincenzo Marinello	Componente	Presente via telematica

Per procedere alla trattazione del seguente ordine del giorno:

- Bilancio consuntivo 2023.
- Varie ed eventuali.


Il Collegio preliminarmente acquisisce al protocollo la seguente documentazione:

Ns. nota prot.n. 40 26/06/2024 - nota del Servizio Economico e Finanziario prot. n. 5651 del 26/06/2024 - oggetto: "Rendiconto 2023 - riscontro richiesta chiarimenti"

Ns. nota prot. n. 41 - nota del Servizio Economico e Finanziario prot. n. 5662 del 06/06/2024 oggetto: "Trasmissione schede vincoli di spesa anno 2023 (Consuntivo) e anno 2024 (previsionale)"

Il Collegio riprende i lavori di verifica del Rendiconto 2023, alla presenza del Responsabile del Servizio Economico e Finanziario dr. Giuseppe Muscarella. Alla fine dell'attività di controllo viene definito il parere di competenza che allegato al presente verbale, sotto la lettera "A", quale parte integrante e sostanziale.

Tenuto conto della necessità di esitare al più presto le schede di vincoli di spesa acquisita al protocollo odierno al n. 41, il Collegio effettua la verifica di competenza e procede alla asseverazione delle stesse, che vengono allegate al presente verbale sotto le lettere "B" e "C" quale parte integrante e sostanziale.



Alle ore 17.00 viene chiuso il presente verbale, dando mandato alla segretaria di provvedere a tutti gli adempimenti previsti e necessari, in conformità allo statuto e alle leggi vigenti in materia.

Letto, confermato e sottoscritto.


Il Collegio dei Revisori dei conti

Dott. Caterina Agate

Dott. Eustachio Cilca

Dott. Vincenzo Marinello

presente telematicamente



(Presidente)

(Componente)

(Componente)

REGIONE SICILIANA**ENTE DI SVILUPPO AGRARIO
RELAZIONE DEL COLLEGIO DEI REVISORI DEI CONTI
AL RENDICONTO GENERALE PER L'ESERCIZIO 2023**

Il rendiconto generale dell'esercizio 2023:

- è stato trasmesso per il parere di competenza con nota prot. 5528 del 20/06/2024;
- si precisa che la Giunta Regionale di Governo ha approvato il Rendiconto generale dell'esercizio 2022, giusta Deliberazione Giunta regionale di Governo n.318 del 27.07.2023;
- nella seduta del 13/06/2024 il Collegio ha reso parere favorevole alla proposta di delibera avente ad oggetto: "Riaccertamento ordinario dei residui attivi e passivi per l'esercizio finanziario 2023" che è stata inserita all'o.d.g del CdA fissato per il 27/06/2024, la cui approvazione è da ritenersi propedeutica all'adozione del presente rendiconto;

La proposta di "Approvazione Rendiconto anno 2023"


si compone dei seguenti documenti:

- Schema delibera Rendiconto 2023;
- conto del bilancio- allegato 10 D.Lgs. 118/2011;

ed è corredata dai seguenti allegati disposti dalla legge e necessari per il controllo:

1. Relazione sulla gestione
2. Nota integrativa
3. Prospetto relativo al Fondo indennità di anzianità personale
4. Prospetto FCDE
5. Prospetto composizione fondi risultato di amministrazione
6. Prospetto dotazione organica
7. PEG Entrate
8. PEG Uscite
9. Elenco residui attivi
10. Elenco residui passivi
11. Prospetto riconciliazione
12. Attestazione fondo contenzioso
13. Attestazione fondo TFS personale ex EAS
14. Inventario generale
15. Conto del tesoriere
16. Siope entrate
17. Siope uscite
18. Indicatori di bilancio

- Si precisa che:
non è stata trasmessa la richiesta nota informativa asseverata contenente la verifica dei crediti e dei debiti reciproci tra ente e società partecipate (art. 11, comma 6 lett. J del D.Lgs. 118/2011). È stata invece trasmessa la nota prot. 5651 del 26/06/2024 con la quale si conferma in toto quanto già comunicato a codesto Collegio con nota prot. 10835/DG del 19/09/2018. Si tiene conto, altresì, della nota prot. 13316/DG del 27/11/2019 contenente lo stato delle società partecipate, con la quale si comunicava che, in merito all'unica società partecipata, denominata Edilizia Economica e popolare di Catania spa, in liquidazione dal 21/05/1981, viste le notizie frammentarie acquisite nulla può essere espresso in ordine



all'asseverazione contenente la verifica dei crediti e dei debiti reciproci tra l'Ente e le società partecipate, nella considerazione che nulla risulta variato dalla suddetta nota. Nella stessa nota il dirigente fa presente che già con note n. 6664 del 06/06/2019 e n. 12573 del 13/11/2019, veniva indicato al Consiglio di Amministrazione pro-tempore e alla Direzione Generale il percorso più idoneo per l'alienazione delle superiori quote. Veniva inoltre trasmessa una ulteriore nota prot. 7924 del 03/08/2021 con la quale si chiedevano le determinazioni da adottare alla Direzione Generale.

- nel corso dell'esercizio 2023 sono stati riconosciuti i seguenti debiti fuori bilancio scaturenti quasi totalmente da sentenze:

Contenzioso	delibera	sentenza	importo
- Scarantino Filippo	38/2023	Corte App. 147/2022	33.337,28
- Mancuso Leonardo	34/2023	Trib. Agrig. 44/2021	24.311,31
- Alba Pasquale	33/2023	Trib. Agrig. 34/2021	24.311,32
- Patti Pietro	32/2023	Trib. Agrig. 82/2021	24.430,84
- Zirillo Vincenzo	31/2023	Trib. Agrig. 975/2020	24.312,93
- Meli Giuseppe	30/2023	Trib. Agrig. 497/2021	24.430,38
- Butticiè Salvatore	29/2023	Trib. Agrig. 498/2021	24.430,38
- Palumbo Nicolò	28/2023	Trib. Agrig. 920/2022	36.030,40
- Monforte Giuseppe	50/2023	Trib. Patti 842/2022	13.205,53
- Mancino Settimo - 7	40/2023	Trib. Pal. 2063/2022	14.079,98
- Madonia F. Neri	39/2023	Trib. Pal. 253/2022	68.283,26
- Lo Duca N. Rita	27/2023	Corte App. 693/2022	61.096,06

- dopo la chiusura dell'esercizio ed entro la data di formazione dello schema di rendiconto sono stati segnalati i seguenti debiti fuori bilancio in attesa di riconoscimento:

- Amoroso Santo	Trib. Pal. 3637/2022	22.919,04
- Angicello Giovanni	Trib. Pal. 3637/2022	22.919,04
- Bondi Salvatore	Trib. Pal. 3637/2022	22.919,04
- Macaluso C. Pietro	Trib. Pal. 2505/2022	22.919,04
- Piscitello Bartolo	Trib. Pal. 2505/2022	22.919,04
- Rao Giacomo	Trib. Pal. 2505/2022	22.919,04
- Mazzarella Vincenzo	Trib. Pal. 2505/2022	22.919,04
- Narcisi Salvatore	Trib. Pal. 1097/2021	22.919,04

Si rappresenta che l'esistenza dei c.d. d.f.b. rileva certamente carenze organizzative che hanno consentito il verificarsi di situazioni anomale, alle quali l'amministrazione dell'ente deve porre attenzione e rimedio; i debiti fuori bilancio, ancorché previsti dal TUEL, non possono infatti essere considerati come fatti fisiologici, della gestione ordinaria dell'ente. Si invita pertanto l'Ente ad un attento monitoraggio dell'attività gestionale, al fine di consentire di cogliere con immediatezza l'eventuale verificarsi di potenziali d.f.b. al fine di disporre una rapida correzione a presidio degli effetti sugli equilibri finanziari del bilancio e delle responsabilità dei soggetti che hanno consentito il verificarsi dell'anomalia.

Si prende preliminarmente atto che il Rendiconto Generale al 31/12/2023 è stato redatto nel rispetto dei principi contabili di cui al D. Lgs n. 118/2011 e modificazioni di cui al D. Lgs. 126/2014.

Gestione finanziaria

Si prende atto che il bilancio di previsione 2023/2025 è stato approvato dal CdA dell'Esa con deliberazione N.21 del 25/05/2023, nonché dalla Giunta Regionale di Governo con deliberazione n. 319 del 27/07/2023. I dati di previsione definitiva risultano variati rispetto a quelli iniziali dall'utilizzo di parte di avanzo di amministrazione del consuntivo 2022 destinato alla copertura del pagamento del tfr personale csa e contenziosi, prelevati dai rispettivi fondi, nonché dall'aumento dello stanziamento di alcune partite di giro, come da prospetto di conciliazione prodotto dall'ufficio finanziario, allegato al rendiconto generale al n. 13.


Esaminando dettagliatamente i titoli e le singole categorie di entrata e di spesa si rileva quanto segue:

RIEPILOGO GENERALE DELLE ENTRATE
COMPETENZA

		ENTRATE				
Titolo	Descrizione	Previsione iniziale 2023	Prev. Definitiva	Accertamenti	Riscossioni	da riscuotere
	Avanzo di Amministrazione		1.950.000,00			
1	Entrate Correnti di natura tributaria			27.107.720,42	24.681.528,45	2.426.191,97
2	Trasferimenti Correnti	25.189.993,91	27.371.292,88		460.075,93	2.804.905,44
3	Entrate Extratributarie	589.646,83	641.500,00	3.264.981,37		
4	Entrate in Conto Capitale	4.542.600,00	6.107.852,24	2.634.057,24	1.622.045,24	1.012.012,00
5	Entrate da riduzione di attività finanziarie					
6	Accensione di prestiti					
7	Anticipazioni da Istituto Tesoriere/Cassiere					
9	Entrate per conto terzi e Partite di giro	12.030.000,00	12.035.000,00	3.581.396,19	5.388.572,49	292.823,70
	Totale delle Entrate	42.352.240,74	48.105.645,12	38.688.155,22	32.152.222,11	6.535.933,11

RESIDUI ATTIVI

		RESIDUI ATTIVI				
Titolo	Descrizione	Residui al 01/01/2023	variazioni	residui netti	riscossioni	da riscuotere
	Avanzo di Amministrazione					
1	Entrate Correnti di natura tributaria	178.445,85				178.445,85
2	Trasferimenti Correnti	996.277,93		996.277,93	226.282,42	769.995,51
3	Entrate Extratributarie	2.927.584,17	179.667,09	2.747.917,08	131.802,33	2.616.114,75
4	Entrate in Conto Capitale		2.816.701,91	2.816.701,91	53.053,11	2.643.402,80



5	Entrate da riduzione di attività finanziarie					
6	Accensione di prestiti					
7	Anticipazioni da Istituto Tesoriere/Cassiere					
9	Entrate per conto terzi e Partite di giro	10.587.898,14	3.050,13	10.584.848,01	323.394,74	10.261.453,27
	Totale delle Entrate	17.506.908,00	302.963,22	17.025.498,93	734.532,60	16.469.412,18

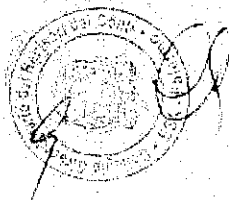
RIEPILOGO GENERALE DELLE SPESE

COMPETENZA

SPESE						
Titolo	Descrizione	Previsione iniziale 2023	Prev. Definitiva	Impegni	Pagamenti	da pagare
	Disavanzo di Amministrazione	1.353.557,14	1.353.557,14			
1	Spese Correnti	24.426.083,60	28.609.235,74	28.069.261,60	21.874.431,90	6.194.829,70
2	Spese in Conto Capitale	4.542.600,00	6.107.852,24	1.427.081,29	802.186,37	624.894,92
3	Spese per incremento attività finanziarie					
4	Rimborso prestiti					
5	Chiusura anticipazioni ricevute da Istituto Tesoriere/Cassiere					
7	Uscite per conto terzi e partite di giro	12.030.000,00	12.033.000,00	5.681.396,19	4.925.312,65	756.083,54
	Totale delle Spese	42.352.240,74	48.105.645,12	35.177.739,08	27.601.930,92	7.575.808,16

RESIDUI PASSIVI

RESIDUI PASSIVI						
Titolo	Descrizione	Residui al 01/01/2023	residui eliminati	residui netti	Pagamenti	da pagare
	Disavanzo di Amministrazione					
1	Spese Correnti	10.526.927,73	2.328.269,34	8.198.668,39	2.706.726,64	5.491.941,75
2	Spese in Conto Capitale	3.941.293,70	329,31	3.940.964,39	713.444,37	3.727.520,02
3	Spese per incremento attività finanziarie					
4	Rimborso prestiti					
5	Chiusura anticipazioni ricevute da Istituto Tesoriere/Cassiere					
7	Uscite per conto terzi e partite di giro	5.636.059,63	18,11	5.636.041,52	1.040.357,79	4.595.683,73
	Totale delle Spese	20.104.281,06	2.328.606,76	17.775.674,30	3.960.528,80	13.815.145,50



Residui dell'esercizio 2023	€ 6.535.933,11	€ 7.575.808,16
Totale residui al 31/12/2023	€ 23.005.345,29	€ 21.390.953,66

I residui attivi e passivi afferenti l'esercizio in esame concordano con quelli riportati nella situazione amministrativa e nella situazione patrimoniale.

Saldo di cassa

Il saldo di cassa al 31/12/2023 risulta così determinato:

	RESIDUI	COMPETENZA	TOTALE
Fondo di cassa 1° gennaio			€ 22.530.377,49
Riscossioni	€ 734.532,60	€ 32.152.222,11	€ 32.886.754,71
Pagamenti	€ 3.960.528,80	€ 27.601.930,92	€ 31.562.459,72
Fondo di cassa al 31 dicembre			23.854.672,48
Pagamenti per azioni esecutive non regolarizzate al 31 dicembre			0,00
Differenza			23.854.672,48
di cui per cassa vincolata			

Il fondo di cassa al 31/12/2023 concorda con quello comunicato dall'Istituto tesoriere al 31 dicembre 2023, come si evince dal conto del Tesoriere al 31.12.2023 allegato al rendiconto.

Risultato della gestione di competenza

Il risultato della gestione di competenza presenta un avanzo di Euro 3.510.416,14, come risulta dai seguenti elementi:

	2023
Utilizzo avanzo amministrazione anni prec.	1.950.000,00
Accertamenti di competenza	38.688.155,22
Disavanzo anni precedenti	1.353.597,14
Impegni di competenza	35.177.739,08
Avanzo di competenza	4.106.859,00

così dettagliati:

I dati riportati nella delibera concordano con quelli del Bilancio.**Analisi delle Entrate.**

Le entrate di competenza definitive, previste per complessivi euro 48.105.645,12, hanno dato luogo ad accertamenti per euro 38.688.155,22, riscossioni per euro 32.152.222,11 e sono rimasti da riscuotere euro 6.535.933,11

Esaminando i singoli titoli di entrata si riscontra quanto segue:

TITOLO II - TRASFERIMENTI CORRENTI

La previsione definitiva di € 27.371.292,88 è stata accertata per € 27.107.720,42.

TITOLO III - ENTRATE EXTRATRIBUTARIE

La previsione definitiva di € 641.500,00 è stata accertata per euro 3.264.981,37.

TITOLO IV - ENTRATE IN CONTO CAPITALE

La previsione definitiva di euro 6.107.852,24 è stata accertata per € 2.634.057,24.

TITOLO IX ENTRATE PER CONTO TERZI E PARTITE DI GIRO

Su una previsione complessiva definitiva di euro 12.035.000,00, sono stati accertati euro 5.681.396,19.

Le Partite di giro trovano corrispondenza nella parte II Spese, Titolo V del Bilancio, per cui non influiscono sul risultato economico finanziario dell'esercizio.

Analisi delle Spese.

Le spese di competenza previste in euro 48.105.645,12, hanno dato luogo ad impegni per euro 35.177.739,08, di cui pagati euro 27.601.930,92 e da pagare euro 7.575.808,16.

TITOLO I° - SPESE CORRENTI

La previsione definitiva di euro 28.609.235,74 è stata impegnata per € 28.069.261,60. Gli importi pagati sono stati pari ad € 21.874.431,90.

TITOLO II° - SPESE IN CONTO CAPITALE

La previsione definitiva di euro 6.107.852,24 è stata impegnata per euro 1.427.081,29. Gli importi pagati sono stati pari ad € 802.186,37.


TITOLO VII° - PARTITE DI GIRO

Su una previsione complessiva di euro 12.035.000,00, sono stati impegnati euro 5.681.396,19. Gli importi pagati sono stati pari ad € 4.925.312,65.

La situazione riepilogativa dei residui è la seguente:

	Residui attivi	Residui passivi
Residui al 01/01/2023	€ 17.506.908,00	€ 20.104.281,06
Residui riscossi e pagati	€ 734.532,60	€ 3.960.528,80
Residui radiati	€ 302.963,22	€ 2.328.606,76
Differenza	€ 16.469.412,18	€ 13.815.145,50

DETTAGLIO GESTIONE COMPETENZA		2023
Utilizzo Avanzo di amministrazione anno prec	(+)	1.950.000,00
Riscossioni	(+)	32.152.222,11
Disavanzo aapp	(-)	1.353.557,14
Pagamenti	(-)	27.601.930,92
	Differenza [A]	5.146.734,05
fondo pluriennale vincolato entrata	(+)	0,00
fondo pluriennale vincolato spesa	(-)	0,00
	Differenza [B]	0,00
Residui attivi	(+)	6.535.933,11
Residui passivi	(-)	7.575.808,16
	Differenza [C]	-1.039.875,05
Avanzo di competenza		4.106.859,00



EQUILIBRIO ECONOMICO-FINANZIARIO	2023
Recupero disavanzo amm.azione esercizio prec.	1.353.557,14
EQUILIBRIO DI PARTE CORRENTE	
Entrate titolo I	
Entrate titolo II	27.107.720,42
Entrate titolo III	3.264.981,37
Totale titoli (I+II+III) (A)	30.372.701,79
Spese titolo I (B)	28.069.261,60
Rimborso prestiti parte del Titolo III* (C)	
Differenza di parte corrente (D=A-B-C)	949.883,05
FPV di parte corrente iniziale (+)	
FPV di parte corrente finale (-)	
FPV differenza (E)	0,00
Utilizzo avanzo di amm.ne appl. alla spesa corrente (+) ovvero copertura disavanzo (-) (F)	1.950.000,00
Entrate diverse destinate a spese correnti (G) di cui:	0,00
Contributo per permessi di costruire	
Altre entrate (specificare)	
Entrate correnti destinate a spese di investimento (H) di cui:	0,00
Proventi da sanzioni violazioni al CdS	
Altre entrate (specificare)	
Entrate diverse utilizzate per rimborso quote capitale (I)	
Saldo di parte corrente al netto delle variazioni (D+E+F+G-H+I)	2.899.883,05
EQUILIBRIO DI PARTE CAPITALE	
Entrate titolo IV	2.634.057,24
Entrate titolo V **	
Totale titoli (IV+V) (M)	2.634.057,24
Spese titolo II (N)	1.427.081,29
Differenza di parte capitale (P=M-N)	1.206.975,95
Entrate capitale destinate a spese correnti (G)	0,00
Entrate correnti destinate a spese di investimento (H)	0,00
Fondo pluriennale vincolato conto capitale (I)	
Entrate diverse utilizzate per rimborso quote capitale (L)	0,00
Utilizzo avanzo di amministrazione applicato alla spesa in conto capitale [eventuale] (Q)	0,00
Saldo di parte capitale al netto delle variazioni (P-G+H+I-L+Q)	1.206.975,95
Risultato di competenza	4.106.859,00
Risorse accantonate stanziare nel bilancio 2021	
EQUILIBRIO COMPLESSIVO	4.106.859,00



E' stata verificata l'esatta corrispondenza tra le entrate a destinazione specifica o vincolata e le relative spese impegnate in conformità alle disposizioni di legge come si desume dal seguente prospetto:

cap 14 Parte Entrate	Contributi da parte della regione per l'attività di meccanizzazione agricola (cap. 147326)	8.606.143,91
Cap 118 e 118.1 Parte Uscite	Spese per lavori meccanici in agricoltura, anche a richiesta dei conduttori dei terreni agricoli	9.088.361,33

Con nota n. 5651 del 26/06/2024, il dirigente del servizio economico e finanziario comunica che i maggiori impegni assunti ai capitoli 118 e 118.1 pari ad euro 482.217,42 rispetto alla somma stanziata nella Finanziaria regionale 2023 (bilancio ESA cap.14 euro 8.606.143,91) si riferisce a ulteriori finanziamenti disposti dall'Autorità di Bacino, oltre a progetti P.O.C. (operativi complementari), per interventi di manutenzione straordinaria per il ripristino dell'efficienza idraulica, somme accertate in entrata al cap. 13 (contributo per attività istituzionale).

Risultato di amministrazione

Il risultato di amministrazione dell'esercizio 2023, presenta un avanzo di Euro 25.469.064,11, come risulta dai seguenti elementi:

RISULTATO DI AMMINISTRAZIONE			
	In conto		Totale
	RESIDUI	COMPETENZA	
Fondo di cassa al 1° gennaio 2023			22.530.377,49
RISCOSSIONI	734.532,60	32.152.222,11	32.886.754,71
PAGAMENTI	3.960.528,80	27.601.930,92	31.562.459,72
Fondo di cassa al 31 dicembre 2023			23.854.672,48
PAGAMENTI per azioni esecutive non regolarizzate al 31 dicembre			0,00
Differenza			23.854.672,48
RESIDUI ATTIVI	16.469.412,18	6.535.933,11	23.005.345,29
RESIDUI PASSIVI	13.815.145,50	7.575.808,16	21.390.953,66
Differenza			1.614.391,63
FPV per spese correnti			0,00
FPV per spese in conto capitale			0,00
Avanzo d'amministrazione al 31 dicembre 2023			25.469.064,11



Tale avanzo risulta destinato come segue:

Risultato di amministrazione al 31/12/2023		25.469.064,11
Parte accantonata		
Fondo crediti di dubbia esigibilità	- €	2.221.862,62
Fondo contenzioso	- €	7.559.174,46
Altri accantonamenti	- €	265.000,00
Totale parte accantonata	€	10.046.037,08
Parte vincolata		
Vincoli derivanti da leggi e dai principi contabili	- €	13.923.027,03
Altri vincoli	- €	1.500.000,00
Totale parte vincolata	€	15.423.027,03
Totale parte disponibile		

Nello specifico i fondi accantonati e vincolati sono di seguito specificati:

descrizione	importo al 31/12/2023
Indennità di anzianità spettante ai dipendenti cessati dal servizio	€ 12.666.977,85
Fondo TFR personale ex EAS	€ 833.441,90
Fondo speciale rinnovo contrattuale	€ 1.500.000,00
Fondo indennità anzianità personale O.T.I., guardiani dighe e addetti alle pulizie	€ 422.607,28
Fondo soccombenza liti e spese legali	€ 7.559.174,46
Fondo Crediti di dubbia Esigibilità (FCDE)	€ 2.221.862,62
Fondo di Riserva	€ 265.000,00
Totale	€ 25.469.064,11

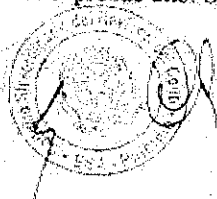
La quantificazione dei fondi collegati alle spese del personale concordano con la quantificazione prodotta dai relativi uffici, allegata al Consuntivo.

Il FCDE è stato quantificato in € 2.221.862,62, corrispondente alla media semplice del rapporto tra gli incassi in c/residui e l'importo dei residui all'inizio di ogni anno degli ultimi 5 esercizi, come dettagliatamente descritto nella tabella allegata al consuntivo e nella Nota Integrativa.

Tale accantonamento non è stato oggetto di impegno e genera un'economia di bilancio che confluisce nel risultato di amministrazione come quota vincolata accantonata.

Altro fondo che è stato adeguato a rendiconto è il fondo di riserva, che è stato determinato al minimo consentito per legge pari allo 1% del totale delle spese correnti inizialmente previste in bilancio; tale fondo è stato determinato in € 265.000,00; La metà della quota minima può essere riservata alla copertura di eventuali spese non prevedibili, la cui mancata effettuazione comporta danni certi all'amministrazione.

Si rileva che risulta incrementato rispetto all'esercizio precedente il "Fondo soccombenza liti e spese legali" a € 7.559.174,46, come da attestazione del Responsabile dell'Ufficio Legale, nota prot. 5530 del 20/06/2024, di cui si prende atto. Si rileva la necessità di monitorare l'evoluzione dei suddetti contenziosi.



Verifica dei vincoli di spesa

In relazione ai vincoli alla spesa pubblica il Collegio ha verificato il PEG spese 2023, rilevando quanto segue.

Art.1 L.R. n. 25/2008, Co. 10 "È fatto divieto alle Amministrazioni regionali, istituti, aziende, agenzie, consorzi, esclusi quelli costituiti unicamente tra enti locali, organismi ed enti regionali comunque denominati, che usufruiscono di trasferimenti diretti da parte della Regione, di procedere ad assunzioni di nuovo personale sia a tempo indeterminato che a tempo determinato. Le disposizioni del presente comma non si applicano alle aziende unità sanitarie locali e alle aziende ospedaliere e agli enti del settore (C.E.F.P.A.S.) per i quali continuano ad applicarsi le vigenti norme nazionali in materia, nonché agli enti regionali lirico-sinfonici e dello spettacolo limitatamente alla stagionalità degli eventi e senza alcun onere finanziario a carico del bilancio della Regione."

Ogni anno l'Esas assume lavoratori stagionali OTD per lavori in agricoltura (trattoristi) in rispetto dell'art.2, comma 2, L.R. 1/02/2006, n.4. Nell'anno 2023 gli impegni sono stati pari a € 8.078.121,36.

Art. 18 L.R. n. 11/2010

Comma 1 "...l'ammontare complessivo dei fondi per il trattamento accessorio del personale, determinato ai sensi delle rispettive normative contrattuali, non può eccedere, per il periodo 2010-2013, il 12 per cento del monte salari tabellare, fatte salve le ipotesi espressamente previste da eventuali disposizioni di leggi speciali. 2". **Comma 4** "Ai soggetti individuati nel comma 1 è fatto comunque divieto di erogare forme di salario accessorio e di indennità varie in favore di tutto il personale dirigenziale e non, in misura superiore a quanto già corrisposto alla data del 31 dicembre 2009..."


Art. 11 L.R. n. 5/2014 Co.1 "le disposizioni previste dall'art. 16, comma 4 e dall'art. 18, comma 1, della legge regionale 11/2010 si applicano anche per il triennio 2014-2016".

Dalla scheda n. 2 allegata alla Circolare n. 12 del 21/04/2023 si rileva che:

- gli impegni di competenza per il salario accessorio 2023 risultano inferiori o uguali agli impegni di competenza per salario accessorio 2009;
- il salario accessorio di ciascun dipendente dell'Ente risulta inferiore o uguale al salario accessorio del corrispondente dipendente regionale;

Art. 19 L.R. n. 11/2010

Comma 3 - "...adottano, per la fornitura di beni e servizi superiori a 100 migliaia di euro, parametri di qualità e di prezzo rapportati a quelli messi a disposizione delle pubbliche amministrazioni dalla Consip S.p.A., motivando espressamente le ragioni dell'eventuale scostamento da tali parametri, con particolare riguardo ai casi in cui le società stesse siano soggette alla normativa comunitaria sugli appalti pubblici.



Delibera Giunta regionale n. 317/2012 – Punto 1.1.2 "per gli appalti di fornitura di beni e servizi di importo pari o inferiore a 100 migliaia di euro le amministrazioni destinatarie del presente atto di indirizzo si avvarranno della piattaforma del mercato elettronico... (SAE o Consip)"

Sono stati rispettati i parametri Consip per l'acquisto di beni e servizi per l'anno 2023.

Art. 13 Legge Regionale 13/2014

Co. 1 "A decorrere dalla data di entrata in vigore della presente legge si applicano, per l'Amministrazione regionale e per gli enti e gli organismi di controllo"

Art. 8 D.L. n. 66/2014

Co. 8 "...omissis...ridurre gli importi dei contratti in essere nonché di quelli relativi a procedure di affidamento per cui sia già intervenuta l'aggiudicazione, anche provvisoria, aventi ad oggetto acquisto o fornitura di beni e servizi, nella misura del 5 per cento, per tutta la durata residua dei contratti medesimi...omissis..."

Tale limite non risulta rispettato, si evidenzia che con nota prot. 4521 del 20/05/2024 l'Ente, in risposta ad una richiesta di chiarimenti formulata dalla Vigilanza dell'Assessorato all'Agricoltura, fa presente che la suddetta normativa deve essere intesa come una mera facoltà concessa alla pubblica amministrazione allo scopo di raggiungere l'obiettivo di riduzione dei costi per acquisti e forniture come affermato dalla giurisdizione contabile della Regione Puglia, delibera n. 147/2014.

Art. 23 L.R. n. 11/2010

Comma 2 - "I soggetti di cui al comma 1 devono ridurre del 50 per cento, rispetto al 2009, la spesa, a copertura regionale, per la stampa delle relazioni e di ogni altra pubblicazione prevista anche da leggi e regolamenti, distribuita gratuitamente o inviata ad altre amministrazioni."

E' stato verificato il seguente capitolo:

62 – Spese a carico ente pubblicazioni gazzette ufficiali – Impegni: 2009 € 2.556.00 – 2023 € 0.00
Il limite è stato rispettato.

Art. 11 Legge Regionale n. 26/2012

Co. 28 - "Agli Amministratori e al personale dipendente della Regione, degli Enti di cui all'art. 1 della legge regionale 15 maggio 2000, n. 10 e successive modifiche ed integrazioni, nonché di aziende, agenzie, consorzi, istituti, organismi, società a totale o maggioritaria partecipazione della Regione ed Enti regionali comunque denominati sottoposti a tutela e vigilanza della amministrazione regionale che per gli spostamenti e le missioni legate a ragioni di servizio utilizzano il mezzo di trasporto aereo, è riconosciuto un rimborso corrispondente al costo della tariffa in classe economica". -

Non risultano impegni di spesa per utilizzo mezzo di trasporto aereo.

Art. 20 L.R. 9/2013

Co. 1 "A decorrere dal 1° gennaio 2013 l'ammontare complessivo delle risorse destinate annualmente al trattamento accessorio del personale con qualifica dirigenziale costituenti il fondo di cui all'articolo 66 del contratto collettivo regionale di lavoro 2002/2005, come determinato ai

sensi del comma 8 dell'articolo 1 della legge regionale 16 gennaio 2012, n. 9, è ridotto del venti per cento."

Art. 1 L.R. 9/2012

Co. 8 "A decorrere dal 1° gennaio 2012 l'ammontare complessivo delle risorse destinate annualmente al trattamento accessorio del personale, anche a livello dirigenziale, non può superare il corrispondente importo destinato nell'anno 2011 al netto delle economie riprodotte nello stesso anno ai sensi delle vigenti disposizioni contrattuali"

E' stato verificato che il Fondo per la retribuzione di posizione e di risultato pers. Dirigente cap 21 - ammonta ad € 336.035,10, contro un limite di € 574.799,20.

È stato verificato altresì il capitolo 26 - Salario accessorio comparto - pari a € 214.252,94, contro un limite di € 224.571,71.

Entrambi i limiti sono rispettati.

Art. 22 L.R. 9/2013

Co. 1 "È fatto divieto alle società regionali, alle società partecipate dalla Regione a prevalente capitale pubblico, alle agenzie regionali, alle aziende regionali, alle aziende sanitarie ed ospedaliere nonché agli enti sottoposti a controllo di cui all'articolo 1 della legge regionale 15 maggio 2000, n. 10, di possedere e utilizzare auto di rappresentanza. Le auto di servizio, esclusivamente in uso condiviso (car sharing), non possono superare i 1.300 cc di cilindrata. Entro novanta giorni dalla data di entrata in vigore della presente legge, i predetti soggetti comunicano all'amministrazione regionale l'adozione del piano di dismissione delle autovetture di servizio".

Co. 3 "Ogni contratto di noleggio o assicurazione relativo alle autovetture considerate in esubero ai sensi dei commi 1 e 2, alla scadenza non può essere rimosso". -

L'ente non è in possesso di auto di rappresentanza ma solo di auto di servizio. Il piano di dismissione delle autovetture di servizio è stato comunicato all'amministrazione regionale e pubblicato sul sito in data 13/06/2022.

Art. 24 L.R. 9/2013

Co. 2 "Gli istituti, aziende, agenzie, consorzi, società a totale o maggioritaria partecipazione regionale, organismi ed enti regionali comunque denominati, sottoposti a tutela e vigilanza dell'amministrazione regionale che beneficiano di trasferimenti a qualunque titolo a carico del bilancio regionale, ivi compresi gli enti e le fondazioni teatrali, possono procedere solo eccezionalmente alla nomina di un consulente, per motivate e particolari esigenze e previa autorizzazione del dipartimento regionale che esercita il controllo analogo e/o la vigilanza."

E' stato verificato il capitolo 76 - Onorari e compensi per specifici incarichi, consulenze e collaborazioni, su cui risultano impegni di spesa per € 222.321,00; non riferibili a incarichi di consulenza ma ad affidamento di incarico professionale.

Art. 27 L.R. 9/2013

Co. 1 "Al fini del contenimento della spesa pubblica, con riferimento ai contratti di locazione passiva stipulati dalla Regione, compresi quelli concessi in uso gratuito a terzi, anche per finalità istituzionali, dagli enti pubblici non economici sottoposti a vigilanza e/o controllo della Regione e dalle società a totale o maggioritaria partecipazione regionale, i relativi canoni di locazione non possono essere superiori, in termini di euro per metro quadrato all'anno, rispetto a quanto riportato nelle rilevazioni realizzate dall'Osservatorio sul mercato immobiliare (OMI) dell'Agenzia



del territorio, con riferimento al valore medio degli affitti degli immobili ad uso ufficio per ciascun comune della Sicilia, incrementato del 10 per cento."

Si rileva che nel 2023 non sono stati stipulati nuovi contratti.

Delibera di Giunta Regionale n.207/2011

Punto 16 "fissare il tetto massimo delle retribuzioni omnicomprensive annue dei dirigenti di istituti, aziende, agenzie, consorzi, organismi, fondazioni, società a totale o maggioritaria partecipazione della Regione, enti regionali comunque denominati, sottoposti a tutela e vigilanza dell'Amministrazione regionale, in misura pari alla retribuzione minima omnicomprensiva corrisposta ai Dirigenti Generali della Regione, ridotta del 30% ...omissis ..."

Si rileva che nel 2023 la retribuzione massima omnicomprensiva di ogni dirigente è non superiore alla retribuzione minima dei dirigenti generali della regione ridotta del 30%.

Delibera di Giunta Regionale n. 317/2012

Punto 1.4.1 c) "siano immediatamente razionalizzate e ridotte le comunicazioni cartacee verso gli utenti legate all'espletamento dell'attività istituzionale, con conseguente riduzione, entro l'anno 2013, delle relative spese per un importo pari almeno al 50% delle spese sostenute nel 2011 ... omissis ..."; d) "siano ridotte le spese di telefonia mobile e fissa attraverso una razionalizzazione dei contratti in essere ed una diminuzione del numero degli apparati telefonici assicurando esclusivamente un'unica utenza di servizio di telefonia mobile. Le predette disposizioni, relative alla razionalizzazione delle utenze telefoniche, sono da attuarsi anche in ordine alle utenze elettriche."; g) "si proceda progressivamente alla dematerializzazione degli atti, riducendo la produzione e conservazione dei documenti cartacei al fine di generare risparmi connessi alla gestione della carta pari almeno al 30% dei costi di conservazione sostenuti nel 2011. ... omissis ..."

E' stato verificato quanto segue:

cap. 54 - Spese postali telegrafiche telefoniche - Impegni: 2011 € 563.545,40 - limite € 281.772,70 - Impegni 2023 € 1.178,35.

cap. 724 Telefonia fissa - Impegni 2021 € 61.895,98

cap. 725 Telefonia mobile - Impegni 2021 € 5.347,23

Il limite non è stato superato.

Art. 5 D.L. n. 95/2012

Co.7 "A decorrere dal 1° ottobre 2012 il valore dei buoni pasto attribuiti al personale, anche di qualifica dirigenziale, delle amministrazioni pubbliche inserite nel conto economico consolidato della pubblica amministrazione, come individuate dall'Istituto nazionale di statistica (ISTAT) ai sensi dell'articolo 1, comma 2, della legge 31 dicembre 2009, n. 196, nonché le autorità indipendenti ivi inclusa la Commissione nazionale per le società e la borsa (Consob) non può superare il valore nominale di 7,00 euro. Eventuali disposizioni normative e contrattuali più favorevoli cessano di avere applicazione a decorrere dal 1° ottobre 2012. I contratti stipulati dalle amministrazioni di cui al primo periodo per l'approvvigionamento dei buoni pasto attribuiti al personale sono adeguati alla presente disposizione, anche eventualmente prorogandone la durata e fermo restando l'importo contrattuale complessivo previsto. A decorrere dalla medesima data è fatto obbligo alle università statali di riconoscere il buono pasto esclusivamente al personale contrattualizzato. I risparmi derivanti dall'applicazione del presente articolo costituiscono

economie di bilancio per le amministrazioni dello Stato e concorrono per gli enti diversi dalle amministrazioni statali al miglioramento dei saldi di bilancio. Tali somme non possono essere utilizzate per incrementare i fondi per la contrattazione integrativa. " È stato rispettato il suddetto limite.

Art 17 L.R. n. 11/2010

Co. 1 "I compensi corrisposti ai componenti degli organi di amministrazione e controllo, degli istituti, aziende, agenzie, consorzi, organismi ed enti regionali comunque denominati, sottoposti a tutela e vigilanza dell'Amministrazione regionale o che usufruiscono di trasferimenti diretti da parte della stessa, fatta eccezione per le aziende sanitarie ed ospedaliere nonché per le aziende ospedaliere universitarie, non possono superare l'importo omnicomprensivo di 50.000,00 euro annui per ciascun componente degli organi di amministrazione e di 25.000,00 per ciascun componente degli organi di vigilanza e controllo"

I suddetti limiti sono stati rispettati.

Art 10 e 4 L.R. 9 del 15/04/2021

Co 4 "divieto di assunzione a tempo indeterminato di personale dirigenziale triennio 2021/2023" Il suddetto limite è stato rispettato

Art. 4 c.2 L.R. 9 del 15/04/2021

Co 2 "rispetto piano di rientro 2023"

Gli impegni per spese correnti dell'esercizio 2019 ammontavano ad € 31.811.932,85;
La riduzione del 3% è pari a € 954.357,99;
Il limite per l'anno 2023 è pari ad €30.857.574,86;
Le spese correnti dell'esercizio 2023 ammontano ad € 26.321.007,11.
Il limite è stato rispettato.


Analisi economico-patrimoniale

Il Conto Economico evidenzia i seguenti valori:

CONTO ECONOMICO RICLASSIFICATO		
RICAVI		€ 30.357.250,09
VALORI DELLA PRODUZIONE "TIPICA"		€ 30.357.250,09
Consumi di materie e servizi esterni	9.433.172,23	
VALORE AGGIUNTO		€ 20.924.077,86
Costo del Lavoro	18.585.470,59	
MARGINE OPERATIVO LORDO		€ 2.338.607,27
Ammortamenti	386.585,79	
Accantonamenti	6.951.662,36	
Oneri diversi	205,07	
RISULTATO OPERATIVO		-€ 4.999.845,95
Proventi e oneri finanziari	- 50.413,71	
Proventi e oneri straordinari	819.502,31	
RISULTATO PRIMA DELLE IMPOSTE		-€ 4.230.757,35
Imposte d'esercizio	€ -	
DISAVANZO ECONOMICO		-€ 4.230.757,35

Nello Stato Patrimoniale sono riportati i seguenti valori:

ATTIVITA'		ANNO	ANNO	PASSIVITA'		ANNO	ANNO
		2023	2022			2023	2022
A	CREDITI VERSO LO STATO ED ALTRI ENTI PUBBLICI PER LA PARTECIPAZIONE AL PATRIMONIO INIZIALE			A	PATRIMONIO NETTO		
B	IMMOBILIZZAZIONI						
I	Immobilizzazioni immateriali	1.189.797,05	450.629,07	I	Fondo di dotazione	22.305,86	16.768,62
1	Costi d'impianto e di ampliamento			II	Riserve obbligatorie e derivanti da leggi		
2	Costi di ricerca, sviluppo e di pubblicità	1.170.327,20	431.159,22	III	Riserve di rivalutazione		
3	Dritti di brevetto industriale e diritti di utilizzazione delle opere di ingegno			V	Contributi a fondo perduto		
4	Concessioni, licenze, marchi e diritti simili	19.469,85	19.469,85	V	Contributi per ripiano disavanzi		
5	Avviamento			V	Riserve statutarie		
6	Immobilizzazioni in corso e acconti			V	Altre riserve distintamente indicate		
8	Manutenzioni straordinarie e migliorie su beni di terzi			III	Avanzi (Disavanzi) economici portati a nuovo	4.831.166,14	4.120.806,83
9	Altre			X	Avanzo (Disavanzo) economico d'esercizio	4.230.757,35	7.103.359,31
					Totale patrimonio netto (A)	13.243.937,88	11.937,495,88
II	Immobilizzazioni materiali	12.013.406,56	11.421.998,96				
1	Beni demaniali	9.419.265,03	9.541.450,26				
2	Altre immobilizzazioni materiali	2.594.141,53	1.880.548,70	B	CONTRIBUTI IN CONTO CAPITALE		
				3	per contributi in natura		




				Totale contributi in conto capitale (B)			
				C)	FONDI PER RISCHI ED ONERI		
II	I.	Immobilizzazioni finanziarie, con separata indicazione, per ciascuna voce dei crediti, degli importi esigibili entro l'esercizio successivo	38.734,27	38.734,27			
	1)	Partecipazioni in:			1)	per trattamento di quiescenza e obblighi simili	
	a)	imprese controllate			2)	per imposte	
	b)	imprese collegate			3)	per altri rischi ed oneri futuri	11.546.037,08 6.491.800,78
	c)	imprese controllanti			4)	per ripristino investimenti	
	d)	altre imprese	38.734,27	38.734,27	5)	Residui perenti in conto capitale	
	e)	altri enti			6)	Residui impropri	
	2)	Crediti			Totale Fondi rischi ed oneri futuri (C)		
	a)	verso imprese controllate					11.546.037,08 6.491.800,78
	b)	verso imprese collegate					
	c)	verso lo Stato e altri soggetti pubblici			D)	TRATTAMENTO DI FINE RAPPORTO DI LAVORO SUBORDINATO	13.923.027,03 13.417.070,07
	d)	altri enti					
	3)	Altri totali			E)	RESIDUI PASSIVI, con separata indicazione, per ciascuna voce, degli importi esigibili oltre l'esercizio successivo	
	4)	Crediti finanziari diversi			1)	obbligazioni	
					2)	verso le banche	



	Totale immobilizzazioni (B)	13.241.93 7,88	11.911.36 2,30	3)	verso altri finanziatori		
				4)	acconti		
				5)	debiti verso fornitori		
C)	ATTIVO CIRCOLANTE			6)	rappresentati da titoli di credito		
				7)	verso imprese controllate, collegate e controllanti		
I.)	Rimanenze			9)	debiti tributari		
1)	materie prime, sussidiarie e di consumo	2.000,00	2.000,00	10)	debiti verso iscritti, soci e terzi per prestazioni dovute		
2)	prodotti in corso di lavorazione e semilavorati			11)	debiti verso lo Stato ed altri soggetti pubblici		
3)	lavori in corso			12)	debiti diversi	21.390.953 ,66	20.104.28 1,06
4)	prodotti finiti e merci						
5)	acconti						
	Totale	2.000,00	2.000,00		Totale	21.390.953 ,66	20.104.28 1,06
					Totale debiti (E)	21.390.953 ,66	20.104.28 1,06
II)	Residui attivi, con separata indicazione, per ciascuna voce, degli importi esigibili oltre l'esercizio successivo						
1)	Crediti verso utenti, clienti, ecc.						
2)	Crediti verso iscritti, soci e terzi			F)	RATEI E RISCONTI		
3)	Crediti verso imprese controllate e collegate						
4)	Crediti verso lo Stato ed altri enti pubblici	19.362.75 6,22	15.458.00 6,58	1)	Ratei passivi		
5)	Crediti Tributarî			2)	Risconti passivi		
6)	Imposte anticipate			3)	Aggio su prestiti		
7)	Crediti verso altri	3.642.587 ,07	2.046.901 42	4)	Riserve tecniche		
	Totale	23.005.34 5,29	17.506.90 8,00				



		Totale ratei e risconti (F)	
II	Attività finanziarie che non costituiscono immobilizzazioni		
I			
1	Partecipazioni in imprese controllate		
2	Partecipazioni in imprese collegate		
3	Altre partecipazioni		
4	Altri titoli		
	Totale		
I	Disponibilità liquide		
V			
1	depositi bancari e postali	23.854,67 2,48	22.530,37 7,49
2	assegni		
3	denaro e valori in cassa		
	Totale	23.854,67 2,48	22.530,37 7,49
	Totale attivo circolante (C)	46.862,01 7,77	40.039,28 5,49
D	RATEI E RISCONTI		
1	Ratei attivi		
2	Risconti attivi		
	Totale ratei e risconti (D)		
	Totale attivo	60.103,95 5,65	51.950,64 7,79
	Totale passivo e netto		60.103,95 .65 51.950,64 7,79



È stato acquisito l'inventario dei beni immobili al 25/03/2019, si invita pertanto l'Ente ad aggiornare l'inventario dei beni mobili ed immobili senza ulteriore indugio.

Sono state acquisite, delle schede di dettaglio delle voci "Fondi rischi e oneri" e "Fondo TFR", che risultano in linea con i valori riportati nella situazione amministrativa e finanziaria.

I residui attivi e passivi afferenti all'esercizio in esame concordano con quelli riportati nella situazione amministrativa e finanziaria, così come concorda la situazione di cassa.

Nota integrativa

La nota integrativa è suddivisa secondo quanto disposto dall'art. 44 del Testo Coordinato e dalle disposizioni dell'art. 2427 del codice civile ed è così suddivisa:

1. I Criteri di valutazione
2. La gestione di cassa
3. Il risultato di amministrazione
4. La gestione dei residui
5. La verifica degli equilibri finanziari di competenza
6. L'equilibrio generale
7. Il personale dipendente
8. La verifica dello Stato Patrimoniale e del Conto Economico

Il Collegio rileva che:

- I criteri di valutazione adottati sono quelli previsti dalla normativa di settore;
- Sono state analizzate le voci del conto di bilancio distinguendo la parte corrente e la parte degli investimenti con l'indicazione delle voci più salienti;
- Sono state analizzate le voci più rappresentative dello Stato Patrimoniale e del Conto Economico

Relazione sulla gestione

Tale relazione è stata predisposta dal Direttore dell'Ente f.f. e riporta le attività svolte nel corso del 2023.

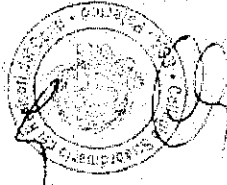
Conclusioni

L'esame svolto, i cui esiti e rilievi sono stati evidenziati in maniera dettagliata nel corpo della presente relazione, ha evidenziato in particolare la necessità di contenere, con opportuno monitoraggio, il fenomeno dei debiti fuori bilancio in quanto tali debiti, per loro natura, sono accadimenti che nel corso dell'esercizio dovrebbero avere carattere di straordinarietà ed eccezionalità, e non divenire una sorta di regola di estinzione dei debiti.

In merito ai residui attivi, con particolare attenzione a quelli derivanti da entrate extratributarie, il Collegio raccomanda altresì l'attivazione di tutte le procedure necessarie per il recupero di detti crediti, avviando, laddove necessario le relative azioni esecutive.

In merito ai contenziosi in corso si raccomanda il monitoraggio continuo dei contenziosi al fine di porre tempestivamente in atto le azioni correttive che dovessero essere necessarie.

In merito agli inventari, atteso che è stato acquisito l'inventario dei beni immobili al 25/03/2019, si invita l'Ente ad aggiornare l'inventario dei beni mobili ed immobili senza ulteriore indugio.




Il Collegio dei Revisori, fermo restando i rilievi espressi nel corpo della relazione e le superiori raccomandazioni, ritiene il Rendiconto Consuntivo 2023 sostanzialmente conforme alle norme che ne disciplinano i criteri di redazione ed esprime parere favorevole.


La presente relazione accompagna il Consuntivo predisposto del Direttore dell'Ente e dai suoi Uffici, per le determinazioni che gli Organi preposti vorranno assumere.
Letto, confermato e sottoscritto.

Il Collegio dei Revisori dei conti/sindacale

Dott. ssa Caterina Agate  (Presidente)

Dott. Eustachio Cileca  (Componente)

Dott. Vincenzo Marinello  (Componente)



PESE PER IL PERSONALE

Scheda n. "2" allegata alla Circolare n. 12 del 21/04/2023 prot. n. 40145

REC 8

R. n. 11 del 12/05/2010, art. 18, co. 1 (a somm.ii.) - "Contenimento delle spese per il personale del settore pubblico regionale"
4. Ai soggetti individuati nel comma 1 è fatto, comunque, difeso di erogare forme di salario accessorio e di indennità carie in
ore di tutto il personale, dirigenziale e non, in misura superiore a quanto già corrisposto alla data del 31 dicembre
09. È fatto, altresì, difeso di erogare forme di salario accessorio e di indennità carie in misura superiore a quanto
rifornito ai dipendenti dei Dipartimenti della Amministrazione regionale per le analoghe qualifiche. Per l'attuazione del
senza comma 1 predetti enti, al fine di uniformare il salario accessorio corrisposto ai propri dipendenti, provvedano ad acquisire, entro sessanta giorni dalla data
entrata in vigore della presente legge, le necessarie informazioni presso il Dipartimento regionale della Funzione Pubblica e del Personale."


2023

Gli impegni di competenza per il salario accessorio risultano ≤ agli impegni di competenza per salario accessorio 2009?	<input checked="" type="checkbox"/>	<input type="checkbox"/>
Il salario accessorio di ciascun dipendente dell'Ente risulta ≤ al salario accessorio del corrispondente dipendente regionale?	<input checked="" type="checkbox"/>	<input type="checkbox"/>
Al fine di uniformare il salario accessorio corrisposto ai propri dipendenti, l'Ente ha provveduto ad acquisire entro 60 gg. dalla data di entrata vigore della presente legge, le necessarie informazioni presso il Dipartimento della Funzione Pubblica e del Personale?	<input checked="" type="checkbox"/>	<input checked="" type="checkbox"/>

IL DIRETTORE GENERALE



L'ORGANO DI CONTROLLO INTERNO



per asservazione
2023

Scheda n. "4" allegata alla Circolare n. 12 del 21/04/2023 prot. n. 40145

TATTAMENTO ECONOMICO COMPLESSIVO

RETRIBUZIONE DEI DIRIGENTI

Delibera giunta Regionale n. 207 del 3 agosto 2011 - "interventi urgenti per il contenimento della spesa pubblica"
Punto 16 "Al fine di favorire il corretto andamento delle retribuzioni complessive annue dei dirigenti di carica, aziende, agenzie, consorzi, organismi, fondazioni, società a ruolo o maggioritaria partecipazione della Regione, enti regionali comunque denominati, sottoposti a tutela e vigilanza dell'amministrazione regionale, in misura pari alla retribuzione unitaria omnicomprensiva corrisposta ai Dirigenti Generali della Regione, ridotta del 10%... omnia et cetera ..."

LA RETRIBUZIONE MASSIMA OMNICOMPENSATIVA DI OGNI DIRIGENTE E NON SUPERIORE ALLA RETRIBUZIONE MINIMA DEI DIRIGENTI GENERALI DELLA REGIONE: **INDOTTA DEL 30%?**


2023	<input checked="" type="checkbox"/>	NO
------	-------------------------------------	----

IL DIRETTORE GENERALE



[Handwritten signature]

L'ORGANO DI CONFERMA INTERNO
per approvazione



[Handwritten initials]

LEGGE DI STABILITA' REGIONALE 2021/2023

see

ORME IN MATERIA DI PERSONALE

H. n. 9 DEL 15/04/2021. Art. 10. comma 4 - "Norme in materia di personale"

1. Entro sussanna giorni dall'entrata in vigore della presente legge, l'amministrazione regionale e gli enti di cui all'art. 1 della legge regionale 15 maggio 2000 n. 10 e successive modificazioni adeguano alle disposizioni del presente articolo "OMISSIS" il distico di assunzione a tempo indeterminato di personale dirigenziale si applica, per il cronista 2021-2023, anche agli enti di cui all'art. 1 della legge regionale n. 10/2000 e successive modificazioni


È STATO RISPETTATO IL DISPOSTO DEL COMMA 4 DELL'ARTICOLO DELLA L.R. N. 9 DEL 15/

x	NO
---	----

IL DIRETTORE GENERALE



L'ORGANO DI CONTROLLO INTERNO
Per asservimento




BIONI PASTO

D.L. n. 93 del 06/07/2012, art. 5, co. 7 "Riduzione di spese delle pubbliche amministrazioni"

Co. 7 "A decorrere dal 1° ottobre 2012 il valore dei buoni pasto attribuiti al personale, anche di qualifica dirigenziale, delle amministrazioni pubbliche, inserite nel conto economico consolidato della pubblica amministrazione, come individuato dall'Istituto nazionale di statistica (ISTAT) ai sensi dell'articolo 1, comma 2, della legge 31 dicembre 2009, n. 196, nonché le autorità indipendenti ivi escluse, la Commissione nazionale per le società e la borsa (Consob) non può superare il valore nominale di 7,00 euro. Eventuali disposizioni normative e contrattuali già favorevoli cessano di avere applicazione a decorrere dal 1° ottobre 2012. I contratti stipulati dalle amministrazioni di cui al primo periodo per l'approvvigionamento dei buoni pasto attribuiti al personale sono adeguati alla presente disposizione, anche eventualmente prorogando la durata e fermando retroattivamente l'importo contrattuale complessivo previsto. A decorrere dalla medesima data è fatto obbligo alle università statali di riconoscere il buono pasto esclusivamente al personale contrattualizzato. I risparmi derivanti dall'applicazione del presente articolo costituiscono economie di bilancio per le amministrazioni dello Stato e concorrono per gli enti diversi dalle amministrazioni statali al miglioramento dei saldi di bilancio. Tali somme non possono essere utilizzate per incrementare i fondi per la contrattazione integrativa."

AI PERSONALE DIPENDENTE VENGONO RICONI PASTO?	SI	NO
BUONI PASTO RISPETTANO IL LIMITE DI € 7?	SI	NO

IL DIRETTORE GENERALE


[Handwritten signature]

L'ORGANO DI CONTROLLO INTERNO

[Handwritten signature]


[Handwritten mark]

ACQUISTO DI BENI E SERVIZI

11 del 12/05/2008, art. 19, co. 1, no. 2, co. 3 - "Acquisito di beni e servizi".

Il fine di realizzare significative economie di scala, il dipartimento regionale del bilancio e del tesoro, entro massima giorni dalla data di entrata in vigore della presente legge, emana un'ipotesi di revisione delle necessarie iniziative, ai sensi dell'articolo 26 della legge 23 dicembre 1999, n. 488 e successive modifiche ed integrazioni e dell'articolo 58 della legge 23 dicembre 2000, n. 388, per la razionalizzazione dei procedimenti di fornitura e gestione di beni e servizi prestativi ai vari enti dell'amministrazione regionale, sottoposti a licenza e vigilanza dell'amministrazione della Consip, responsabili regionali dei procedimenti di spesa relativi alle gestioni di beni e servizi, con particolare riguardo ai casi in cui le gli stessi sono soggetti alla normativa comunitaria sugli appalti pubblici. Il fine di realizzare significative economie di scala, il dipartimento regionale del bilancio e del tesoro, entro massima giorni dalla data di entrata in vigore della presente legge, emana un'ipotesi di revisione delle necessarie iniziative, ai sensi dell'articolo 26 della legge 23 dicembre 1999, n. 488 e successive modifiche ed integrazioni e dell'articolo 58 della legge 23 dicembre 2000, n. 388, per la razionalizzazione dei procedimenti di fornitura e gestione di beni e servizi prestativi ai vari enti dell'amministrazione regionale, sottoposti a licenza e vigilanza dell'amministrazione della Consip, responsabili regionali dei procedimenti di spesa relativi alle gestioni di beni e servizi, con particolare riguardo ai casi in cui le gli stessi sono soggetti alla normativa comunitaria sugli appalti pubblici. Il fine di realizzare significative economie di scala, il dipartimento regionale del bilancio e del tesoro, entro massima giorni dalla data di entrata in vigore della presente legge, emana un'ipotesi di revisione delle necessarie iniziative, ai sensi dell'articolo 26 della legge 23 dicembre 1999, n. 488 e successive modifiche ed integrazioni e dell'articolo 58 della legge 23 dicembre 2000, n. 388, per la razionalizzazione dei procedimenti di fornitura e gestione di beni e servizi prestativi ai vari enti dell'amministrazione regionale, sottoposti a licenza e vigilanza dell'amministrazione della Consip, responsabili regionali dei procedimenti di spesa relativi alle gestioni di beni e servizi, con particolare riguardo ai casi in cui le gli stessi sono soggetti alla normativa comunitaria sugli appalti pubblici.

SONO STATI RISPETTATI I PARAMETRI CONSIP PER L'ACQUISTO DI BENI E SERVIZI SUPERIORI A 100 MILAIA DI EURO

2023	x	NO
------	---	----

Art. 66/07/2012 n. 95 art. 1 - "Riduzione della spesa per l'acquisto di beni e servizi e trasparenza delle procedure"

Art. 66/07/2012 n. 95 art. 1 - "Riduzione della spesa per l'acquisto di beni e servizi e trasparenza delle procedure".

2023	x	NO
------	---	----

LE STATI RISPETTATI LA NORMATIVA DI CUI SOGGERA ?

Dalibera Giunta regionale n. 317 del 4 settembre 2012 - "Riduzione e razionalizzazione delle spese pubbliche regionali".

PRIMO 1.1.2

"per gli appalti di fornitura di beni e servizi di importo pari o inferiore a 100 migliaia di euro le amministrazioni destinatarie del presente atto di indirizzo si autorizzano nella pubblicazione del mercato elettronico (MSE) della Regione Siciliana ovvero dell'unico piattaforma elettronica di acquisto del portale CONSIP, previa autorazione di supporto con la C.C.A.A. di Palermo sopra citata".

SONO STATI RISPETTATI I PARAMETRI CONSIP PER L'ACQUISTO DI BENI E SERVIZI INFERIORI A 100 MILAIA DI EURO?

2023	x	NO
------	---	----

Art. 13 n. 13 del 11/06/2014, art. 13, co. 1 - "Misure per il conseguimento di risparmi di spesa".

Art. 1 - "A decorrere dalla data di entrata in vigore della presente legge si applicano, per l'amministrazione regionale e per gli enti e gli organismi di cui all'articolo 1 della legge regionale 30 aprile 1991, n. 10, le successive modifiche ed integrazioni, compresi gli atti del settore sanitario, emanate per la società o partecipazione sociale o maggioritaria della Regione, le disposizioni di cui all'articolo 8, comma 4, del decreto legge 24 aprile 2014, n. 66".

Art. n. 66 del 24/04/2014, art. 8, co. 4 lett. c) - "Trasparenza e razionalizzazione delle spese pubbliche per beni e servizi".

Co. 4 - "omissis... ridurre gli importi dei contratti in essere nonché di quelli relativi a procedure di affidamento per cui sia già intervenuta l'aggiudicazione, anche provvisori, aventi ad oggetto acquisto o fornitura di beni e servizi, nella misura del 5 per cento, per i contratti di cui al comma 1, lett. c), del presente articolo, ommissis".

LA STATA ESPRESSA LA PROCEDURA DI RIDUZIONE DEI CONTRATTI PER ESSERE O GIA AGGIUDICATI PER ACQUISTO DI BENI O FORNITURA DI SERVIZI NELLA MISURA DEL 5 PER CENTO.



[Handwritten signature]

FORNITURA DI CONTROLLI INTERNO

Il DIRETTORE GENERALE

[Handwritten initials]

Scheda n. "g" allegata alla Circolare n. 12 del 21/04/2023 prot. n. 40145

88

SPESA A COPERTURA REGIONALE PER LA STAMPA DELLE RELAZIONI ED ALTRE PUBBLICAZIONI DISTINTI

L.R. n. 11 del 12/05/2010, art. 23, co. 1, ca. 2, co. 3, ca. 4 - "Spese per le relazioni pubbliche, convegni, mostre, pubblicistica, rappresentanza e sponsorizzazioni" (ai sensi della circ. reg. 28 settembre 2010, n. 15 sono state approvate disposizioni attuative di quanto stabilito dal presente articolo)

Ca. 1 - "Gli istituti, aziende, agenzie, comitati, organismi, società o qualsiasi altro ente regionale, con qualunque denominazione, sottoposti a tutela e vigilanza dell'Amministrazione regionale che assai possono di trasferimenti diretti da parte dello stesso, non possono effettuare spesa, a copertura regionale, per relazioni pubbliche, convegni, mostre, pubblicistica, rappresentanza e sponsorizzazioni, per un ammontare superiore alla spesa sostenuta nell'anno 2009 ridotta del 50 per cento"

Ca. 2 - "I soggetti di cui al comma 1 devono ridurre del 50 per cento, rispetto al 2009, la spesa, a copertura regionale, per la stampa delle relazioni e di ogni altra pubblicazione prevista anche da leggi e regolamenti, distribuita gratuitamente o inviata ad altre amministrazioni"

Ca. 3 - "Per i soggetti di cui al comma 1, a qualunque titolo, di trasferimenti da parte della Regione, il mancato adeguamento alle disposizioni di cui ai commi 1 e 2 comporta la riduzione, nell'esercizio finanziario successivo, per l'importo speso, del contributo concesso dalla Regione"

Ca. 4 - "Gli organi di controllo interno, nel caso di applicazione delle disposizioni previste dal presente articolo e ne danno specifica comunicazione all'Amministrazione, regionale che svolge funzioni di controllo e finanzia e alla Regione Generale della Regione"

CAPIITOLO DENOMINAZIONE CAPIITOLO AMMONT. 2009 LIMITE PREVISIONI AMMONT. (SPECIFICARE) 2023

CAPIITOLO	DENOMINAZIONE CAPIITOLO	AMMONT. 2009	LIMITE	PREVISIONI AMMONT. (SPECIFICARE) 2023
02	Spese per la stampa delle relazioni e pubblicazioni - Art. 23, co. 2, L.R. n. 11/2010	4.256.000	6=55,50%	
	Spese a carico dell'Ente per pubblicazioni sulla (1)RIS e quotidiani		€ 1.278,00	


SI NO

IL DIRETTORE GENERALE





L'ORGANO DI CONTROLLO INTERNO



PER APPROVAZIONE

Scheda n. "9" allegata alla Circolare n.

1000

SPESI PER SPOSTAMENTI E MISSIONI

L.R. n. 26 del 09/03/2012, art. 11, co. 28 "Nome per la razionalizzazione amministrativa e per il contenimento della spesa"

Co. 28 "Agli Amministratori e al personale dipendente della Regione degli Enti di cui all'art. 1 della legge regionale 15 maggio 2000, n. 10 e successive modifiche ed integrazioni, nonché di aziende, agenzie, consorzi, istituti, organismi, società a totale o maggioritaria partecipazione della Regione ed Enti regionali comunque denominati sottoposti a tutela e vigilanza dell'amministrazione regionale che per gli spostamenti e le missioni fognate, a ragioni di servizio necessitano il mezzo di trasporto aereo, e l'eventuale uso di autoveicoli corrispondente al costo della tariffa in classe economica".

AGLI AMMINISTRATORI E AL PERSONALE DIPENDENTE CHE HANNO UTILIZZATO IL MEZZO DI TRASPORTO AEREO E STATO RICONOSCIUTO IL RIMBORSO CORRISPONDENTE AL SOLO COSTO DELLA CLASSE ECONOMICA ?

2023	x	NO
------	---	----

IL DIRETTORE GENERALE



ORGANO DI CONTROLLO INTERNO

per mezzo di

AUTOVETTURE

L.R. n. 9 del 15/05/2013, art. 29, co. 1, co. 2 e co. 3 "Auto di servizio"


10. 1 "E' fatto diretto alle società regionali, alle società partecipate dalla Regione a prevalente capitale pubblico, alle agenzie regionali, alle aziende regionali, alle aziende sanitarie ed ospedaliere nonché agli enti sottoposti a controllo di cui all'articolo 1 della legge regionale 15 maggio 2006, n. 10, di possedere e utilizzare auto di rappresentanza. Le auto di servizio, esclusivamente in uso consuetudinario (car sharing), non possono superare i 1.500 cc di cilindrata. L'uso di nuova generazione della data di entrata in vigore della presente legge: i prodotti soggetti comunque all'amministrazione regionale. L'adozione del primo di

10. 3 "Ogni contratto di noleggio o assicurazione relativo alle autovetture considerate in esubero ai sensi dei commi 1 e 2, alla scadenza non può essere rinnovato"

LE AUTO DI SERVIZIO VENGONO UTILIZZATE IN CAR SHARING?	2023	SI	SI	NO
LE AUTO IN CAR SHARING UTILIZZATE SONO DI CILINDRATA NON SUPERIORE AI 1500 CC?		SI	SI	NO
LE AUTO COMUNICATO ALL'AMMINISTRAZIONE REGIONALE IL PIANO DI DIMISSIONE DELLE AUTOVETTURE DI SERVIZIO?		SI	NO	DATA COMPLESSIONE OPERAZIONE
LE AUTO RISPETTANO IL DIVIETO DI RINNOVARE I CONTRATTI DI NOLEGGIO O ASSICURAZIONE PER LE AUTOVETTURE CONSIDERATE IN ESUBERO AI SENSI DEL COMMA 1?	2023	SI	NO	NO



[Handwritten signature]



[Handwritten signature]

CONSULENTE

n. 9 del 15/05/2013, art. 24, co. 2 "Nomina consulenti"

"Gli Istituti, aziende, agenzie, consorzi, società o fasce o maggioranze partecipazioni regionali, organismi ed enti regionali comunque denominati, sottoposti a tutela e vigilanza amministrativa regionale che forniscono o gestiscono servizi a servizio del bilancio regionale, ivi compresi gli enti e le fondazioni iscritti, possono procedere solo eccezionalmente alla nomina di un consulente, per motivate e particolari esigenze e previa autorizzazione del dipartimento regionale che esercita il controllo manager ed in vigilanza."

L'ANNO 2023 SONO IN ESSERE CONTRATTI DI CONSULENZA

NUMERO CONSULENTE	ESTREMA AUTORIZZAZIONE

SE "SI" INDICARE IL NUMERO DI CONSULENTE E GIÀ ESTREMI DI AUTORIZZAZIONE DELL'ORGANO DI VIGILANZA

Scheda "11" allegata alla Circolare n. 12 del 21/04/2023 prot. n. 40145

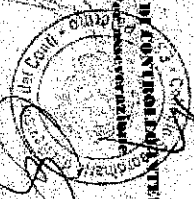
ACE

IL DIRETTORE GENERALE



2023

ORGANO DI CONTROLLO ESTERNO



SPESE PER COSTUMI


Balzano Giunta Regionale n. 317 del 4 settembre 2012 "Riduzione e razionalizzazione della spesa pubblica regionale"

Punto 1.4.1

Al fine di conseguire gli obiettivi di razionalizzazione e contenimento della spesa per l'acquisto di beni e servizi e di riduzione della spesa pubblica l'Amministrazione regionale, gli enti pubblici non territoriali sottoposti a vigilanza ed al controllo della Regione, nonché le società a totale o maggioritaria partecipazione regionale aderenti agli organismi di diritto pubblico, sono tenuti a:

a) "stare ridotte le spese di carburante per le flotte aziendali e per i mezzi di servizio di proprietà regionale. Le procedure di acquisto, relative alla manutenzione ordinaria e straordinaria, dovranno essere ottimizzate anche in ordine alle utenze elettriche".

SONO STATE RIDOTTE LE SPESSE RELATIVE ALLE UTENZE TELEFONICHE ?	2023	X	NO
SONO STATE RIDOTTE LE SPESSE RELATIVE ALLE UTENZE ELETTRICHE ?	2023	X	NO
SONO STATI RIFORMULATI I CRITERI DI CONSERVAZIONE DEGLI ATTI DI UN IMPORTO DI ALMENO IL 30% RISPETTO AL 2011 ?	2023	X	NO



IL DIRETTORE GENERALE

[Handwritten signature]

ORGANO DI GOVERNO REGIONALE

[Handwritten initials]

COMPENSI AGLI ORGANI

L.R. n. 3 del 17/03/2016, art. 18, co.1 e s.m.i. "Disposizioni in materia di enti regionali"

Co.1 "A decorrere dalla data di entrata in vigore della presente legge, la partecipazione agli organi collegiali, anche di amministrazione, degli enti di cui all'articolo 1 della legge regionale 15 maggio 2000, n. 10 e successive modifiche ed integrazioni e degli enti comunque sovvenzionati, sottoposti a tutela e vigilanza della Regione, nonché la titolarità di organi dei predetti enti è disciplinata secondo le disposizioni di cui all'articolo 6, comma 2, del decreto-legge 31 maggio 2010, n. 78 convertito con modificazioni dalla legge 30 luglio 2010, n. 122 e successive modifiche ed integrazioni, così come interpretato dall'articolo 35, comma 2-bis del decreto-legge 9 febbraio 2012, n. 5 convertito con modificazioni dalla legge 4 aprile 2012, n. 35. La disposizione del presente comma non si applica al Comitato regionale per le comunicazioni di cui all'articolo 101 della legge regionale 26 marzo 2002, n. 2, alla Commissione paritetica di cui all'articolo 43 dello Statuto, agli enti nominativamente indicati nell'allegato 1, parte A, della presente legge, ai soggetti già espressamente esclusi dall'applicazione dell'articolo 6, comma 2, del decreto-legge n. 78/2010 convertito con modificazioni dalla legge n. 122/2010 e successive modifiche ed integrazioni ed agli enti parco archeologici."

L.R. n. 11 del 12/05/2010 art. 17, ca. 1 e ca. 2 - "Misure di contenimento della spesa del settore pubblico regionale"

Co. 1 "I compensi corrisposti ai componenti degli organi di amministrazione e controllo, degli istituti, aziende, agenzie, consorzi, organismi ed enti regionali comunque denominati, sottoposti a tutela e vigilanza dell'Amministrazione regionale o che usufruiscono di trasferimenti diretti di parte della stessa, fatta eccezione per le aziende sanitarie ed ospedaliere nonché per le aziende ospedaliere universitarie, non possono superare l'importo onnicomprensivo di 50.000,00 euro annui per ciascuna componente degli organi di amministrazione e di 25.000,00 per ciascuna componente degli organi di vigilanza e controllo."

Co. 2 "Entro tre mesi dall'entrata in vigore della legge con Decreto del Presidente della Regione, sono individuate, in base ai criteri di funzionalità e funzionalità, le fasce (D.P. Reg. emanato il 20/01/2012, n. 7 e s.m.m.i. D.P. Reg. n. 13 del 17/03/2020)

SONO STATI RISPETTATE LE DISPOSIZIONI RELATIVE ALL'ONORIFICITA' PER LA PARTECIPAZIONE AGLI ORGANI?	2023	X	NO
LE STATO RISPETTATO IL DISPOSTO DELL'ART. 17, COMMA 1 E 2 DELLA L.R. N. 11 DEL 12/05/2010 NONCHE' DEL D.P. Reg. n. 7 del 20/01/2012, Art. 1 e 2 (situativo della legge) ED DEL D.P. Reg. n. 43/2020?	2023	X	NO

IL DIRETTORE GENERALE



[Handwritten signature]

L'ORGANO DI CONTROLLO INTERNO

per le partecipazioni

ACCORDO STATO-REGIONE DEL 14 GENNAIO 2021 - LEGGE DI STABILITA' REGIONALE 2023

for

SE CORRENTE

9 del 15/04/2021, art. 4, co. 2 "Disposizioni in materia di contenimento e razionalizzazione della spesa"

Gli Enti di cui all'Art. 1 della L.R. 15 maggio 2000, n. 10 e successive modificazioni, devono predisporre entro il 30 aprile 2021 un piano di rientro che preveda una riduzione delle correnti pari al 3% rispetto a quelle sostenute nell'anno 2019, con le eventuali deroghe che possono essere eccezionalmente introdotte dalla Giunta regionale con delibera motivata, la quale è effettuata prioritariamente con riferimento alle spese per sponsorizzazioni, relazioni pubbliche, convegni, mostre, pubblicità e rappresentanza, consulenze e quanti altro non menzionabile allo svolgimento delle attività sociali...

1.13 del 28/05/2022, art. 1, co. 2 "Disposizioni attuative dell'Accordo stipulato tra lo Stato e la Regione, ai sensi dell'art. 7 del decreto legislativo 27 dicembre 2019, n. 158 in materia di contenimento strutturale della spesa": Al comma 2 dell'art. 4 della legge regionale n. 9/2021 dopo le parole: "L'inosservanza delle disposizioni del presente comma ed il mancato raggiungimento degli obiettivi del piano di rientro comporta la revoca degli organi di amministrazione delle società" sono aggiunte le parole "e degli enti di cui all'art. 1 della legge regionale n. 9/2021, n. 10 e successive modificazioni."

STATO RISPETTATO IL PIANO DI RIENTRO 2023?

X NO

R. N. 9/2021, ART. 4, COMMA 2

(A)	(B)	(C)	(D)
IMPEGNI SPESE CORRENTI ANNO 2019	RIDUZIONE DEL 3% SUGLI IMPEGNI 2019 (3% di A)	IMPORTO ENTE DI SPESA NELL'ANNO 2023 (A - B)	IMPORTO PREVISIONE IMPEGNI DI SPESA (specificare) NELL'ANNO 2023
€ 31.811.917,85	€ 954.357,99	€ 30.857.574,86	€ 26.321.007,11

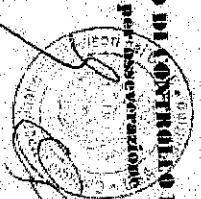
IL DIRETTORE GENERALE

[Signature]



[Signature]

[Signature]



IL DIRIGENTE DELL'ORGANISMO DI CONTROLLO INTERNO

Scheda n. 1 allegata alla Circolare n. del 05/2024 prot. n.

PERSONALE - (Accordo Stato-Regioni)

L.R. 31/01/2024 n. 3, art. 50, co. 1 e co. 2 - Facoltà assunzionali presso la Regione Siciliana e di fini di cui all'art. 1 della L. n. 10/2000.

Co. 1 In applicazione del piano 10 del "accordo" in materia di finanze pubbliche sottovestito in data 16 ottobre 2023 tra il Ministero dell'economia e delle finanze e il Presidente della Regione Siciliana, le facoltà di assunzione previste dai commi 2 e 3 dell'art. 4 della legge regionale 6 agosto 2019 n. 74 e successive modificazioni sono determinate, rispettivamente, per il personale del comparto non dirigenziale sulla base della regola del turn over di centoventicinque per cento delle cessioni determinate, rispettivamente, nell'anno precedente per il triennio 2023-2025, e di cento per cento a decorrere dal biennio 2024-2024, e al cento per cento a decorrere dal servizio verificatosi nell'anno precedente per cento delle cessioni del servizio verificatesi nell'anno precedente per il biennio 2023-2024, e al cento per cento a decorrere dalla regola del turn over di centoventicinque per cento delle cessioni del servizio verificatesi nell'anno precedente per il biennio 2023-2024, e al cento per cento a decorrere dall'anno 2025.

Co. 2 Le facoltà di assunzione di cui al comma 1 sono esercitate nel rispetto della dotazione organica determinata ai sensi del comma 1 dell'art. 10 della Legge regionale del 5 aprile 2021, n. 9 e in coerenza con la programmazione del fabbisogno del personale contenuta nel piano integrativo di attività e organizzazione. Le autorizzazioni ad assumere e previste da disposizioni normative nazionali, con ogni integrazione a carico di risorse finanziarie, non riducono le facoltà di assunzione di cui al comma 1.

Art. 22 (art. 10 del Tar. F. 2020/2019, n. 17) si rinvia anche agli art. 1 della L. n. 10/2000 e al comma 1 dell'art. 1 della L. n. 10/2000 (facoltà di assunzione).

E' STATO ASSUNTO NUOVO PERSONALE DEL COMPARTO NON DIRIGENZIALE SULLA BASE DEL TURN OVER DI CUI ALLA SUPERIORE NORMATIVA?	2024	Percentuale di assunzioni %	SI	X
--	------	-----------------------------	----	---

IL DIRETTORE GENERALE

IL DIRIGENTE

(Dott. G. Maccarone)

ORGANO DI CONTROLLO DEL COMITATO

per il personale non dirigenziale

Keo

Scheda n. "2" allegata alla Circolare n. 11 del 09/07/2024 prot. n. 22246

TATTAMENTO ECONOMICO COMPLESSIVO

RETRIBUZIONE DEI DIRIGENTI

Dalberto Gianna Regionale n. 207 del 3 agosto 2011 - "Interventi urgenti per il contenimento della spesa pubblica"

Paragrafo 14 "Al fine di assicurare il corretto funzionamento amministrativo e la trasparenza delle procedure di gestione delle risorse umane, sono regolati i rapporti economici, organizzativi, sostanziali e giuridici e l'attività e l'operatività dell'Amministrazione regionale, in materia di retribuzione minima omnicomprensiva corrisposta ai Dirigenti Generali della Regione, ridotta del 40%..."

LA RETRIBUZIONE MASSIMA OMNICOMPENSATIVA DI OGNI DIRIGENTE E NON SI PERTIENE ALLA RETRIBUZIONE MINIMA DEI DIRIGENTI GENERALI DELLA REGIONE **RIDOTTI DEL 30%**

2021	X	NO
-------------	----------	-----------

IL DIRETTORE GENERALE

IL DIRIGENTE
(Don G. Maccorral)

L'ORGANO DI CONTROLLO INTERNO

per assunzione

10/20

BUONI PASTO

D.L. n. 95 del 06/07/2012, art. 5, co. 7. - "Riduzione di spese delle pubbliche amministrazioni"
(comunicato dalla Legge 7 Agosto 2012 n. 135)

Co. 7. A. decorrenze dal 1° ottobre 2012. Il valore dei buoni pasto attribuiti al personale, anche di qualifica dirigenziale delle amministrazioni pubbliche inverte nel conto economico consolidato della pubblica amministrazione, come indicata dall'Istituto nazionale di statistica (ISTAT) ai sensi dell'articolo 1, comma 2, della legge 31 dicembre 2009, n. 196, nonché le attività indirizzate dal Comitato nazionale di statistica (CNS) di società e la borsa (Consob) non può superare il valore nominale di 7,00 euro. Esentati disposizioni normative e contratti di più favorevoli essendo di avere applicazione a decorrenze dal 1° ottobre 2012. I concetti stipulati dalle amministrazioni di cui al primo paragrafo per l'apporto ragionevole del buoni pasto attribuiti al personale sono adeguati alla presente disposizione, anche eventualmente provvisoria, in materia e fermo restando l'impegno contrattuale complessivo previsto. A decorrenza dalla medesima data è fatto obbligo alle università statali di rimpatriare il buono pasto esclusivamente di personale emiratizzato. I rapporti derivanti dall'applicazione del presente articolo costituiscono economie di bilancio per le amministrazioni dello Stato e concorrono per gli enti diversi dalle amministrazioni statali al miglioramento del saldo di bilancio. Tali somme non possono essere utilizzate per incrementare i fondi per la contrattazione integrativa."

AI PERSONALE DIPENDENTE VENGONO EROGATI BUONI PASTO?			
BUONI PASTO RISPETTANO IL LIMITE DI € 7,00	2024	<input checked="" type="checkbox"/>	NO
		<input checked="" type="checkbox"/>	NO

IL DIRIGENTE GENERALE



IL DIRIGENTE
 (Dot. G. M. Scarsella)



IL CAPO DEL CONTROLLO INTERNO



Adde

Schema n. "5" allegata alla Circolare n. 11 del 09/05/2024 prot. n. 22240

Mfe e

SPESA A COPERTURA REGIONALE PER LA STAMPA DELLE RELAZIONI ED ALTRE PUBBLICAZIONI DISTRIBUITI

L.R. n. 14 del 12/05/2010, art. 23, co. 1, co. 2, co. 3, co. 4 - "Spese per le relazioni pubbliche, convegni, mostre, pubblicità, rappresentanza e sponsorizzazioni" (AI sensi della Ch.c. reg. 28 settembre 2010, n. 15 sono state approvate disposizioni attuative di quanto stabilito dal presente articolo)

Co. 1 "Gli Istituti, aziende, agenzie, consorzi, organismi, società a tutela o maggioritaria partecipazione della Regione ed enti regionali comunque denominati, sottoposti a tutela e vigilanza dell'Amministrazione regionale, che usufruiscono di trasferimenti di cui alla stessa, non possono effettuare spese, a copertura regionale, per relazioni pubbliche, convegni, mostre, pubblicità, rappresentanza e sponsorizzazioni, per un ammontare superiore alla spesa sostenuta nell'anno 2009 ridotta del 20 per cento."

Co. 2 "I soggetti di cui al comma 1 devono ridurre del 50 per cento, rispetto al 2009, la spesa, a copertura regionale, per la stampa delle relazioni e di ogni altra pubblicazione prevista anche in leggi e regolamenti, distribuita gratuitamente o in tutto ad altro, amministrativo."

Co. 3 "Per i soggetti di cui al comma 1 destinati, a qualunque titolo, di trasferimento da parte della Regione, il mancato adeguamento alle disposizioni di cui al comma 1 e 2 comporta la riduzione nell'esercizio finanziario successivo, per l'importo sforato, del contributo concesso dalla Regione."


Co. 4 "Gli organi di controllo interno verificano l'applicazione delle disposizioni previste dal presente articolo e ne danno specifico comunicazione all'Amministrazione regionale che svolge funzioni di controllo e tutela e alla Ragioneria Generale della Regione."

CAPITOLO	DENOMINAZIONE CAPITOLO (spese per la stampa delle relazioni e pubblicazioni - Art. 23, co. 1, co. 2, co. 3, co. 4, L.R. n. 14/2010)	IMPEGNI 2009		LIMITE	PREVISIONI IMPEGNI 2024
		A	B		
67	spese a carico delle pubblicazioni	€ 2.566,00	€ 1.278,00	B=84,50%	0,00
		€	€		€
		€	€		€
		€	€		€
		€	€		€
		€	€		€

II DIRETTORE GENERALE



IL DIRIGENTE
(Dott. G. Caspellato)



L'ORGANO DI CONTROLLO INTERNO

Il Presidente del Consiglio di Amministrazione


SPESE PER SPOSTAMENTI E MISSIONI

Art. 2

L.R. n. 26 del 09/03/2012, art. 11, co. 26 "Misure per la razionalizzazione amministrativa e per il contenimento della spesa"

Co. 26 "Igli amministrativi e il personale dipendente della Regione, degli Enti di cui all'art. 1 della legge regionale 13 maggio 2000, n. 10 e consorzi pubblici ed intercomuni, nonché di aziende, consorzi, istituti, organismi, società a fondo e intercomunali partecipazioni della Regione ed Enti regionali comunque amministrati, compresi a società e pubblica dell'amministrazione regionale che per gli spostamenti e le missioni legate ai ritorni di servizio utilizzano il mezzo di trasporto aereo, e riconosciuto un rimborso corrispondente al costo della tariffa in classe economica".

AGLI AMMINISTRATIVI E AL PERSONALE DIPENDENTE CHE HANNO UTILIZZATO IL MEZZO DI TRASPORTO AEREO E STATO RIBORSATI ED IL RIMBORSO CORRISPONDENTE AL SOLID COSTO DELLA CLASSE ECONOMICA?

2021		NO
------	--	----

AL DIRETTORE GENERALE

IL DIRETTORE
Don

L'ORGANO DI GOVERNO INTERNO
per un'Amministrazione

CONSULENTI

L.R. n. 9 del 15/05/2013, art. 24, co. 2 "Nomina consulenti" - (vedi anche Cir. Ass. 8 novembre 2013, n. 17)

Co. 2 "Gli istituti, aziende, agenzie, consorzi, società o legale o maggioritaria partecipazione regionale, organismi ed enti, regionali, comunitari, soppressi o fusiti e vigilanza dell'amministrazione regionale che beneficiano di trasferimenti o quote di bilancio regionale, in qualsiasi forma e le funzioni dei consulti, possono procedere solo eccezionalmente alla nomina di un consulente, per motivi e particolari esigenze e previa autorizzazione del dipartimento regionale che esercita il controllo unitario e la vigilanza."

PER L'ANNO 2024 SONO IN ESSERE CONIUGATI DI CONSULENZA ?

SI

N

SE "SI" INDICARE IL NUMERO DEI CONSULENTI E GLI ESTREMI DI AUTORIZZAZIONE DELL'ORGANO DI VIGILANZA	NUMERO CONSULENTI		ESTREMI AUTORIZZAZIONE

IL DIRETTORE GENERALE




IL DIRETTORE REGIONALE

(Dott. G. Di Scarsella)



LOSGANO DI CONTROSEGNO INTERNO
Per sottoscrizione



AR e

Richiesta "G" allegata alla Circolare n. 11 del 10/05/2024 prot. n. 22240

COMPENSI AGLI ORGANI

L.R. n. 3 del 17/03/2016, art. 18, co.1 e s.m.i. "Disposizioni in materia di enti regionali"

Co.1 "3 decorrere dalla data di entrata in vigore della presente legge, la partecipazione agli organi collegiali, anche di amministrazione, degli enti di cui all'articolo 1 della legge regionale 15 maggio 2000, n. 10 e successive modifiche ed integrazioni e degli enti comunque sovvenzionati, sottoposti ai limiti di vigilanza della Regione, nonché la storicità di organi dei predetti enti è disciplinata secondo le disposizioni di cui all'articolo 6, comma 2, del decreto-legge 31 maggio 2010, n. 78 convertito con modificazioni dalla legge 30 luglio 2010, n. 122 e successive modifiche ed integrazioni, così come interpretato dall'articolo 35, comma 2-bis del decreto-legge 9 febbraio 2012, n. 5 convertito con modificazioni dalla legge 4 aprile 2012, n. 35, la disposizione del presente comma non si applica al Comitato regionale per le comunicazioni di cui all'articolo 101 della legge regionale 26 marzo 2002, n. 2, alla Commissione paritetica di cui all'articolo 43 dello Statuto, agli enti nominativamente indicati nell'allegato 1, parte A, della presente legge, ai soggetti già espressamente esclusi dall'applicazione dell'articolo 6, comma 2, del decreto-legge n. 78/2010 convertito con modificazioni dalla legge n. 122/2010 e successive modifiche ed integrazioni ed agli enti parco archeologici".

L.R. n. 11 del 12/05/2010 art. 17, co. 1 e co. 2 - "Misure di contenimento nella spesa del settore pubblico regionale"

Co. 1 "I componenti corrisposti ai componenti degli organi di amministrazione e controllo degli istituti, aziende, agenzie, consorzi, organismi ed enti regionali comunque denominati, sottoposti a tutela e vigilanza dell'Amministrazione regionale o che usufruiscono di trasferimenti diretti di parte della stessa, fatti a eccezione per le aziende sanitarie ed ospedaliere nonché per le aziende ospedaliere universitarie, non possono superare l'importo anticompenso di 50.000,00 euro annui per ciascun componente degli organi di amministrazione e di 25.000,00 per ciascun componente degli organi di vigilanza e controllo."

Co. 2 "Entro tre mesi dall'entrata in vigore della legge con Decreto del Presidente della Regione, sono individuati, in base ai criteri di funzionalità e territorialità, tra i: " (D.P.Reg. n. 213 del 15/05/2023, art. 2)

SONO STATO RISPETTATE LE DISPOSIZIONI RELATIVE ALL'ONORIFICITA' PER LA PARTECIPAZIONE AGLI ORGANI?	2024	X	NO
E' STATO RISPETTATO IL DISPOSTO DELL'ART. 17, COMMA 1 E 2 DELLA L.R. N. 11 DEL 12/05/2010 NONCHE' D.P.Reg. n. 213/2023?	2024	X	NO

IL DIRETTORE GENERALE



IL DIRIGENTE

Dott. G. Scarpella


L'ORGANO DI CONVEGNO INTERNO

per asservimento
